

Amt Güstrow-Land
- Der Amtsvorsteher -

DS-Nr. 02/24
Federführend: Kämmerei
Az.: II.05.030.030
Datum: 05.01.2024

Beschluss-Vorlage

für die Gemeindevertretung Gutow am 18.01.2024

Betreff: Beschluss der Haushaltssatzung und des Haushaltsplanes für das
Haushaltsjahr 2024


Erläuterung:

- siehe anliegenden Haushaltssatzungs- und Planentwurf -

Beschluss:

Die Haushaltssatzung für das Haushaltsjahr 2024 wird in der anliegenden Fassung
beschlossen.


Im Auftrag



Nowak
Ltd. Verwaltungsbeamter

Abstimmungsergebnis:

gesetzliche Anzahl der Gemeindevertreter :	11
anwesend :	9
Ja-Stimmen :	9
Nein-Stimmen :	0
Enthaltungen :	0
auf Grund § 24 KV an der Beratung und Abstimmung nicht mitgewirkt :	0

18.01.24 

HAUSHALTSPLAN 2024

DER

GEMEINDE GUTOW

Inhaltsverzeichnis

1. Haushaltssatzung

2. Haushaltsplan

2.1. Gesamtproduktplan mit Ergebnis- und Finanzhaushalt

2.2. Übersicht über die Finanzdaten der Teilergebnis- und Finanzhaushalte

3. Anlagen des Haushaltsplanes

3.1. Vorbericht und Übersicht der Aufwendungen und Auszahlungen der freiwilligen Leistungen

3.2. Stellenplan mit Stellenplanquerschnitt und Veränderungsliste

3.3. Übersicht über die aus Verpflichtungsermächtigungen voraussichtlich fällig werdenden Auszahlungen

3.4. Übersicht über den voraussichtlichen Stand der Verbindlichkeiten aus Krediten für Investitionen und Investitionsförderungsmaßnahmen, der Kassenkredite, der kreditähnlichen Rechtsgeschäfte sowie der Rückstellungen zum Beginn und Ende des Haushaltsjahres

3.5. Übersicht über die Zusammensetzung und Entwicklung des Saldos der liquiden Mittel und der Kassenkredite im Haushaltsjahr und im Finanzplanungszeitraum

3.6. Übersicht über Erträge und Aufwendungen

3.7. Übersicht über die Finanzdaten den Teilhaushalten zugeordneten Produkte, Beschreibung der wesentlichen Produkte und der Investitionen

3.8. Investitionsprogramm

3.9. Deckungskreise

3.10. Nachweis der dauernden Leistungsfähigkeit nach § 17 GemHVO-Doppik

Haushaltssatzung der Gemeinde Gutow für das Haushaltsjahr 2024

Aufgrund des § 45 i.V. § 47 der Kommunalverfassung (KV M-V) wird nach Beschluss der Gemeindevertretung vom 18.01.2024 und nach Vorlage bei der Rechtsaufsichtsbehörde folgende Haushaltssatzung erlassen:

§ 1 Ergebnis- und Finanzhaushalt

Der Haushaltsplan für das Haushaltsjahr 2024 wird

1. im Ergebnishaushalt auf	
einen Gesamtbetrag der Erträge von	1.701.600 EUR
einen Gesamtbetrag der Aufwendungen von	1.966.600 EUR
ein Jahresergebnis nach Veränderung der Rücklagen von	-252.300 EUR
2. im Finanzhaushalt auf	
a) einen Gesamtbetrag der laufenden Einzahlungen von	1.471.000 EUR
einen Gesamtbetrag der laufenden Auszahlungen ¹ von	1.645.500 EUR
einen jahresbezogenen Saldo der laufenden Ein- und Auszahlungen von	-174.500 EUR
b) einen Gesamtbetrag der Einzahlungen aus der Investitionstätigkeit von	164.600 EUR
einen Gesamtbetrag der Auszahlungen aus der Investitionstätigkeit von	142.200 EUR
einen Saldo der Ein- und Auszahlungen aus der Investitionstätigkeit von	22.400 EUR

festgesetzt.

§ 2 Kredite für Investitionen und Investitionsförderungsmaßnahmen

Kredite zur Finanzierung von Investitionen und Investitionsförderungsmaßnahmen werden nicht veranschlagt.

§ 3 Verpflichtungsermächtigungen

Verpflichtungsermächtigungen werden nicht veranschlagt.

§ 4 Kassenkredite

Der Höchstbetrag der Kassenkredite wird festgesetzt auf 147.100 EUR

¹ einschließlich Auszahlungen für die planmäßige Tilgung von Krediten für Investitionen und Investitionsförderungsmaßnahmen

§ 5 Hebesätze

Die Hebesätze für die Realsteuern werden wie folgt festgesetzt:

- | | |
|---|-----------|
| 1. Grundsteuer | |
| a) für die land- und forstwirtschaftlichen Flächen
(Grundsteuer A) auf | 310 v. H. |
| b) für die Grundstücke
(Grundsteuer B) auf | 380 v. H. |
| 2. Gewerbesteuer auf | 350 v. H. |

§ 6 Stellen gemäß Stellenplan

Die Gesamtzahl der im Stellenplan ausgewiesenen Stellen beträgt 1,297 Vollzeitäquivalente (VzÄ).


§ 7 Regelungen zur Haushaltsbewirtschaftung

1. Zweckgebundene Mehrerträge berechtigen zu zweckgebunden Mehraufwendungen. Das gilt für Ein- und Auszahlungen entsprechend. (§ 13 Abs. 2 und 4 GemHVO)
2. Personalaufwendungen sind nach § 14 Abs. 2 GemHVO über alle Teilhaushalte gegenseitig deckungsfähig. Gleiches gilt für Personalauszahlungen.
3. Die Ansätze für Auszahlungen aus Investitionstätigkeit sind nach § 14 Abs. 3 GemHVO innerhalb eines Teilhaushaltes gegenseitig deckungsfähig.
4. Nach § 14 Abs. 4 GemHVO können eingeplante Aufwendungen und Auszahlungen bei der Straßenunterhaltung für investive Straßenbaumaßnahmen verwendet werden. Gleiches gilt für die Unterhaltung der Straßenbeleuchtung bei investivem Charakter.
5. Nicht in Anspruch bzw. nicht ausgeschöpfte Ansätze für Aufwendungen und laufende Auszahlungen sind in das Folgejahr übertragbar. Die Übertragungsregelung kann nur in Anspruch genommen werden, wenn im Ergebnis der Haushaltsdurchführung feststeht, dass der Haushaltsausgleich im laufenden Jahr gewährleistet ist und im Haushaltsfolgejahr dennoch erreicht werden kann. (§ 15 Abs.1 GemHVO)
6. Haushaltsansätze für Instandhaltungsmaßnahmen von größerem Umfang können ganz oder teilweise übertragen werden. Die Übertragungen sind auf das notwendigste zu beschränken.

Nachrichtliche Angaben:

- | | |
|---|---------------|
| 1. Zum Ergebnishaushalt
Das Ergebnis zum 31. Dezember des Haushaltsjahres beträgt voraussichtlich | 1.169.529 EUR |
| 2. Zum Finanzhaushalt
Der Saldo der laufenden Ein- und Auszahlungen zum 31. Dezember des Haushaltsjahres beträgt voraussichtlich | 1.511.384 EUR |
| 3. Zum Eigenkapital
Der Stand des Eigenkapitals zum 31. Dezember des Haushaltsjahres beträgt voraussichtlich | 4.121.711 EUR |

Gutow, den 18.01.2024
Ort, Datum




Burchard
Bürgermeisterin

Hinweis:

Die Haushaltssatzung ist gemäß § 47 Absatz 2 KV M-V der Rechtsaufsichtsbehörde mit Schreiben vom
angezeigt worden. Sie enthält keine genehmigungspflichtigen Festsetzungen.

23. JAN. 2024

Die vorstehende Haushaltssatzung für das Haushaltsjahr 2024 wird hiermit öffentlich bekannt gemacht.

Die Haushaltssatzung wird mit ihren Anlagen auf der Internetseite des Amtes Güstrow-Land unter der Adresse
www.amt-guestrow-land.de veröffentlicht.



Burchard, Bürgermeisterin

Gesamtproduktplan

Produktübersicht	Ergebnisplan			Finanzplan		
	Ansatz 2024	Ansatz 2023	Ergebnis 2022	Ansatz 2024	Ansatz 2023	Ergebnis 2022
	Erträge /. Aufwendungen = Ergebnis			Einzahlungen /. Auszahlungen = Saldo		
11104 Gremien	0 29.700 -29.700	0 26.300 -26.300	682,87 23.347,93 -22.665,06	0 29.700 -29.700	0 26.300 -26.300	682,87 23.347,93 -22.665,06
11400 Zentrale Dienste	0 17.300 -17.300	0 16.200 -16.200	361,34 13.651,96 -13.290,62	0 16.900 -16.900	0 17.700 -17.700	361,34 14.816,12 -14.454,78
11402 Liegenschaften	271.100 328.900 -57.800	180.400 223.300 -42.900	193.670,98 163.528,43 30.142,55	270.900 228.700 42.200	180.200 214.000 -33.800	186.502,82 153.291,04 33.211,78
11601 Finanzen	0 0 0	0 0 0	20,00 0,00 20,00	0 0 0	0 0 0	20,00 0,00 20,00
11602 Zahlungsabwicklung	0 0 0	0 0 0	3,30 0,00 3,30	0 0 0	0 0 0	1.003,30 1.000,00 3,30
11604 Beteiligungen, Anteile, Wertpapiere des	5.700 0 5.700	5.700 0 5.700	5.724,74 0,00 5.724,74	5.700 0 5.700	5.700 0 5.700	5.724,74 0,00 5.724,74
12100 Wahlen	200 1.400 -1.200	0 0 0	0,00 0,00 0,00	200 1.400 -1.200	0 0 0	0,00 0,00 0,00
12600 Brandschutz	7.600 91.100 -83.500	0 123.600 -123.600	148,54 12.420,84 -12.272,30	0 161.200 -161.200	133.500 329.300 -195.800	148,54 14.615,86 -14.467,32
21100 Grundschulen	0 77.300 -77.300	0 62.600 -62.600	598,86 49.108,79 -48.509,93	0 77.300 -77.300	0 62.600 -62.600	598,86 49.108,79 -48.509,93
21500 Regionale Schulen	0 56.200 -56.200	0 52.400 -52.400	1.116,67 45.773,21 -44.656,54	0 56.200 -56.200	0 52.400 -52.400	1.116,67 45.773,21 -44.656,54
28100 Heimat- und sonstige Kulturpflege	0 16.200 -16.200	0 19.000 -19.000	100,00 9.688,45 -9.588,45	0 16.200 -16.200	0 19.000 -19.000	100,00 9.977,30 -9.877,30
36100 Förderung von Kindern in	0 216.600 -216.600	0 215.300 -215.300	0,00 204.691,68 -204.691,68	0 216.600 -216.600	0 215.300 -215.300	0,00 203.352,64 -203.352,64
36500 Tageseinrichtungen für Kinder	0 0 0	0 0 0	0,00 0,00 0,00	0 0 0	0 0 0	0,00 0,00 0,00
36600 Einrichtungen der Kinder- und	2.100 21.800 -19.700	2.100 22.100 -20.000	2.137,01 14.857,74 -12.720,73	0 7.400 -7.400	0 11.900 -11.900	300,00 137.940,30 -137.640,30
42100 Förderung des Sports	0 0 0	0 0 0	0,00 0,00 0,00	0 0 0	0 0 0	0,00 0,00 0,00
42401 Kommunale Sportstätten und Bäder	8.600 35.400 -26.800	8.600 17.300 -8.700	8.682,46 16.175,71 -7.493,25	0 20.700 -20.700	0 2.600 -2.600	0,00 1.467,98 -1.467,98
51100 Räumliche Planungs- und	0 200 -200	0 700 -700	0,00 120,36 -120,36	0 200 -200	0 700 -700	0,00 120,36 -120,36
52100 Bau- und Grundstücksordnung	0 0 0	0 0 0	0,00 0,00 0,00	0 0 0	0 0 0	0,00 0,00 0,00
53802 Festsetzung Abwasserabgabe	200 200 0	200 200 0	6.723,21 6.895,05 -171,84	200 200 0	200 200 0	6.723,21 6.895,05 -171,84
54000 Konzessionsabgaben	22.000 0 22.000	21.300 0 21.300	19.393,69 0,00 19.393,69	22.000 0 22.000	21.300 0 21.300	13.800,75 0,00 13.800,75
54101 Gemeindestraßen	116.200 194.000 -77.800	116.200 204.000 -87.800	119.131,70 175.696,50 -56.564,80	21.400 59.600 -38.200	21.500 210.600 -189.100	25.585,12 43.128,52 -17.543,40
54201 Kreisstraßen	0 0 0	0 0 0	0,00 0,00 0,00	0 0 0	0 0 0	0,00 0,00 0,00

Produktübersicht	Ergebnisplan			Finanzplan		
	Ansatz 2024	Ansatz 2023	Ergebnis 2022	Ansatz 2024	Ansatz 2023	Ergebnis 2022
	Erträge /. Aufwendungen = Ergebnis			Einzahlungen /. Auszahlungen = Saldo		
54301 Landesstraßen	0	0	0,00	0	0	0,00
	0	0	0,00	0	0	0,00
	0	0	0,00	0	0	0,00
54401 Bundesstraßen	0	0	0,00	0	0	0,00
	0	0	0,00	0	0	0,00
	0	0	0,00	0	0	0,00
54501 Straßenreinigung, Winterdienst	0	0	0,00	0	0	0,00
	7.000	6.000	7.095,07	7.000	6.000	9.153,38
	-7.000	-6.000	-7.095,07	-7.000	-6.000	-9.153,38
54901 Straßenrechtsangelegenheiten,	100	100	100,00	100	100	100,00
	0	0	0,00	0	0	0,00
	100	100	100,00	100	100	100,00
55101 Öffentliches Grün, Landschaftsbau	100	100	325,94	0	0	188,44
	62.500	57.800	51.232,68	85.500	75.000	55.627,88
	-62.400	-57.700	-50.906,74	-85.500	-75.000	-55.439,44
55102 Sonstige Erholungseinrichtungen	300	500	41,77	300	500	291,77
	300	500	857,03	300	500	857,03
	0	0	-815,26	0	0	-565,26
55200 Öffentliches Gewässer, Wasserbauliche	34.000	34.000	34.317,90	34.000	34.000	34.617,32
	32.000	32.000	31.995,87	32.000	32.000	31.995,84
	2.000	2.000	2.322,03	2.000	2.000	2.621,48
57301 Kommunale allgemeine Einrichtungen und	0	0	0,00	0	0	0,00
	0	0	0,00	0	0	0,00
	0	0	0,00	0	0	0,00
57302 Gemeindehaus Gutow	0	1.400	1.590,99	0	1.400	2.405,55
	48.400	39.300	5.999,05	47.000	37.900	5.237,74
	-48.400	-37.900	-4.408,06	-47.000	-36.500	-2.832,19
57303 Gemeindehaus Bülower Burg	2.000	2.000	3.613,89	1.000	1.000	2.300,00
	17.500	9.100	5.373,28	16.200	7.800	4.154,35
	-15.500	-7.100	-1.759,39	-15.200	-6.800	-1.854,35
57304 Dorfgemeinschaftshaus Ganschow	4.000	4.000	3.495,79	2.500	2.500	2.316,18
	21.800	9.400	4.850,02	20.200	7.800	3.285,32
	-17.800	-5.400	-1.354,23	-17.700	-5.300	-969,14
57305 Begegnungsstätte "Mühle"	6.400	5.800	3.531,00	3.100	2.500	2.803,31
	17.100	14.600	9.788,38	13.500	11.000	6.078,47
	-10.700	-8.800	-6.257,38	-10.400	-8.500	-3.275,16
61100 Steuern, allgemeine Zuweisungen,	1.299.000	1.147.600	1.182.065,04	1.273.200	1.220.500	1.202.071,18
	740.000	626.100	615.203,82	673.700	605.600	540.605,23
	559.000	521.500	566.861,22	599.500	614.900	661.465,95
61108 Umbuchung gemäß § 12 Nr. 4 oder 5	0	0	0,00	0	0	0,00
	0	0	0,00	0	0	0,00
	0	0	0,00	0	0	0,00
61200 Sonstige allgemeine Finanzwirtschaft	1.000	69.000	17.268,54	1.000	1.000	1.376,45
	0	300	1.826,64	0	68.400	10.602,48
	1.000	68.700	15.441,90	1.000	-67.400	-9.226,03
61300 Abwicklung Vorjahre	0	0	0,00	0	0	0,00
	0	0	0,00	0	0	0,00
	0	0	0,00	0	0	0,00
62300 Wirtschaftliche Unternehmen ohne	0	0	0,00	0	0	0,00
	0	0	0,00	0	0	0,00
	0	0	0,00	0	0	0,00
62600 Beteiligungen, Anteile, Wertpapiere des	0	0	0,00	0	0	0,00
	0	0	0,00	0	0	0,00
	0	0	0,00	0	0	0,00

Ergebnishaushalt								Erläute- rung
Nr.	Ertrags- und Aufwandsarten (gemäß § 2 Absatz 1 GemHVO-Doppik)	Ergebnisse	Ansätze einschl. Nachträge 2023	Ansatz 2024	Planungsdaten 2025	Planungsdaten 2026	Planungsdaten 2027	Konto- nummer
		2022						
		in €						
		1	2	3	4	5	6	
1	+ Steuern und ähnliche Abgaben	608.311,96	627.100	665.900	701.600	728.100	753.200	40
2	+ Zuwendungen, allgemeine Umlagen und sonstige Transfererträge	619.160,57	676.900	650.100	656.200	601.400	576.100	41
3	+ Erträge der sozialen Sicherung	0,00	0	0	0	0	0	42
4	+ Öffentlich-rechtliche Leistungsentgelte	84.604,55	83.800	84.300	84.300	84.300	84.300	43
5	+ Privatrechtliche Leistungsentgelte	188.424,05	182.700	182.100	183.500	183.500	183.500	441, 443- 445
6	+ Kostenerstattungen und Kostenumlagen	8.902,38	500	500	700	700	300	442, 447, 448
7	+ Andere aktivierte Eigenleistungen	0,00	0	0	0	0	0	452
8	+ Zinserträge und sonstige Finanzerträge	5.749,74	5.700	5.700	5.700	5.700	5.700	47
9	+ Sonstige laufende Erträge	35.441,05	22.300	113.000	23.000	23.000	23.000	451, 46, 491
10	Summe der Erträge (Summe der Nummern 1 bis 9)	1.550.594,30	1.599.000	1.701.600	1.655.000	1.626.700	1.626.100	
11	– Personalaufwendungen	76.597,67	84.400	96.600	98.700	99.500	99.800	50
12	– Versorgungsaufwendungen	0,00	0	0	0	0	0	51
13	– Aufwendungen für Sach- und Dienstleistungen	351.752,81	614.800	610.400	498.400	503.400	498.800	52
14	– Abschreibungen	195.151,96	194.400	231.100	228.400	227.700	225.800	53
15	– Zuwendungen, Umlagen und sonstige Transferaufwendungen	741.787,21	821.900	891.300	928.100	961.100	955.400	54
16	– Aufwendungen der sozialen Sicherung	0,00	0	0	0	0	0	55
17	– Zinsaufwendungen und sonstige Finanzaufwendungen	1.310,59	300	0	0	0	0	57
18	– Sonstige laufende Aufwendungen	24.485,08	41.800	137.200	31.500	31.500	31.500	56, 591
19	Summe der Aufwendungen (Summe der Nummern 11 bis 18)	1.391.085,32	1.757.600	1.966.600	1.785.100	1.823.200	1.811.300	
20	Jahresergebnis (Jahresüberschuss/ Jahresfehlbetrag) vor Veränderung der Rücklagen (Saldo der Nummern 10 und 19)	159.508,98	-158.600	-265.000	-130.100	-196.500	-185.200	
21	– Einstellung in die Kapitalrücklage	0,00	0	0	0	0	0	592
22	+ Entnahmen aus der Kapitalrücklage	2.138,95	0	0	0	0	0	492
23	– Einstellung in die Rücklage für Belastungen aus dem kommunalen Finanzausgleich	79.093,17	20.500	66.300	27.300	0	0	593
24	+ Entnahmen aus der Rücklage für Belastungen aus dem kommunalen Finanzausgleich	52.112,98	0	79.000	20.500	66.300	27.300	493
25	Jahresergebnis (Jahresüberschuss/ Jahresfehlbetrag, Nummer 20 zuzüglich Nummern 22 und 24 abzüglich Nummern 21 und 23)	134.667,74	-179.100	-252.300	-136.900	-130.200	-157.900	
	nachrichtlich:							
26	Ergebnisvortrag aus dem Haushaltsvorjahr	1.466.260,82	1.600.929	1.421.829	1.169.529	1.032.629	902.429	
27	Ergebnis (Überschuss/Fehlbetrag) zum 31. Dezember des Haushaltsjahres (Summe der Nummern 25 und 26)	1.600.928,56	1.421.829	1.169.529	1.032.629	902.429	744.529	

Finanzhaushalt								Erläuterung	
Nr.	Einzahlungs- und Auszahlungsarten (gemäß § 3 Absatz 1 Satz 1 GemHVO-Doppik)	Ergebnisse	Ansätze einschl. Nachträge 2023	Ansatz 2024	Planungsdaten 2025	Planungsdaten 2026	Planungsdaten 2027	Kontonummer	
		2022	in €						
		1	2	3	4	5	6		
1	+ Steuern und ähnliche Abgaben	607.696,67	627.100	665.900	701.600	728.100	753.200	60	
2	+ Zuwendungen, allgemeine Umlagen und sonstige Transfereinzahlungen	521.615,10	520.500	554.100	558.400	504.100	479.200	61	
3	+ Einzahlungen der sozialen Sicherung	0,00	0	0	0	0	0	62	
4	+ Öffentlich-rechtliche Leistungsentgelte	45.101,06	39.200	39.700	39.700	39.700	39.700	63	
5	+ Privatrechtliche Leistungsentgelte	189.517,82	182.700	182.100	183.500	183.500	183.500	641	
6	+ Kostenerstattungen und Kostenumlagen	9.147,31	500	500	700	700	300	642, 647- 648	
7	+ Zinseinzahlungen und sonstige Finanzeinzahlungen	5.787,74	5.700	5.700	5.700	5.700	5.700	67	
8	+ Sonstige laufende Einzahlungen	15.828,82	22.300	23.000	23.000	23.000	23.000	651, 66	
9	Summe der laufenden Einzahlungen (Summe der Nummern 1 bis 8)	1.394.694,52	1.398.000	1.471.000	1.512.600	1.484.800	1.484.600		
10	- Personalauszahlungen	76.597,67	84.400	96.600	98.700	99.500	99.800	70	
11	- Versorgungsauszahlungen	0,00	0	0	0	0	0	71	
12	- Auszahlungen für Sach- und Dienstleistungen	361.958,86	614.800	610.400	498.400	503.400	498.800	72	
13	- Zuwendungen, Umlagen und sonstige Transferauszahlungen	744.957,87	821.900	891.300	928.100	961.100	955.400	74	
14	- Auszahlungen der sozialen Sicherungen	0,00	0	0	0	0	0	75	
15	- Zinsauszahlungen und sonstige Finanzauszahlungen	1.310,59	300	0	0	0	0	77	
16	- Sonstige laufende Auszahlungen	24.371,74	41.800	47.200	31.500	31.500	31.500	76	
17	Summe der laufenden Auszahlungen (Summe der Nummern 10 bis 16)	1.209.196,73	1.563.200	1.645.500	1.556.700	1.595.500	1.585.500		
18	Jahresbezogener Saldo der laufenden Ein- und Auszahlungen vor planmäßiger Tilgung (Saldo der Nummern 9 und 17)	185.497,79	-165.200	-174.500	-44.100	-110.700	-100.900		
19	+ Einzahlungen aus Investitionszuwendungen	72.696,41	206.400	53.200	53.200	53.200	53.200	681, 6833	
20	+ Einzahlungen aus Beiträgen und ähnlichen Entgelten	21.522,49	21.500	21.400	21.400	21.400	21.400	682, 6830- 6832, 6834- 6839	
21	+ Einzahlungen aus Anlagevermögen	0,00	0	0	0	0	0	684- 686	
22	+ Einzahlungen aus sonstigen Ausleihungen und Kreditgewährungen	0,00	0	0	0	0	0	687	
23	+ Sonstige Investitionseinzahlungen	875,00	0	90.000	0	0	0	688- 689	
24	Summe der Einzahlungen aus Investitionstätigkeit (Summe der Nummern 19 bis 23)	95.093,90	227.900	164.600	74.600	74.600	74.600		
25	- Auszahlungen für Anlagevermögen	152.944,20	383.300	142.200	0	0	0	781, 784- 786	
26	- Auszahlungen für sonstige Ausleihungen und Kreditgewährungen	0,00	0	0	0	0	0	787	
27	- Sonstige Investitionsauszahlungen	0,00	0	0	0	0	0	788- 789	
28	Summe der Auszahlungen aus Investitionstätigkeit (Summe der Nummern 25 bis 27)	152.944,20	383.300	142.200	0	0	0		
29	Saldo der Ein- und Auszahlungen aus Investitionstätigkeit (Saldo der Nummern 24 und 28)	-57.850,30	-155.400	22.400	74.600	74.600	74.600		
30	Finanzmittelüberschuss/ Finanzmittelfehlbetrag (Summe der Nummern 18 und 29)	127.647,49	-320.600	-152.100	30.500	-36.100	-26.300		
31	+ Einzahlungen aus der Aufnahme von Krediten für Investitionen und Investitionsförderungsmaßnahmen	0,00	0	0	0	0	0	691- 692	

Finanzhaushalt								Erläute- rung
Nr.	Einzahlungs- und Auszahlungsarten (gemäß § 3 Absatz 1 Satz 1 GemHVO-Doppik)	Ergebnisse	Ansätze einschl. Nachträge	Ansatz	Planungsdaten	Planungsdaten	Planungsdaten	Konto- nummer
		2022	2023	2024	2025	2026	2027	
in €								
32	– Auszahlungen für planmäßige Tilgung von Krediten für Investitionen und Investitionsförderungsmaßnahmen	8.941,89	68.100	0	0	0	0	791, 79200- 79253, 79255- 79299
33	– Sonstige Auszahlungen zur Tilgung von Krediten für Investitionen und Investitionsförderungsmaßnahmen	0,00	0	0	0	0	0	79254
34	Saldo der Ein- und Auszahlungen aus Krediten für Investitionen und Investitionsförderungsmaßnahmen (Nummer 31 abzüglich Nummern 32 und 33)	-8.941,89	-68.100	0	0	0	0	
35	Saldo der durchlaufenden Gelder und ungeklärten Zahlungsvorgänge	0,00	0	0	0	0	0	
36	Veränderung der Forderungen und der Verbindlichkeiten aus Krediten zur Sicherung der Zahlungsfähigkeit gegenüber dem Amt der geschäftsführenden Gemeinde (Summe der Nummern 30, 34 und 35)	118.705,60	-388.700	-152.100	30.500	-36.100	-26.300	
37	Jahresbezogener Saldo der laufenden Ein- und Auszahlungen (Saldo der Nummern 18 und 32)	176.555,90	-233.300	-174.500	-44.100	-110.700	-100.900	
	nachrichtlich:							
38	Saldo der laufenden Ein- und Auszahlungen zum 31. Dezember des Haushaltsvorjahres	1.742.627,88	1.919.184	1.685.884	1.511.384	1.467.284	1.356.584	
39	Saldo der laufenden Ein- und Auszahlungen zum 31. Dezember des Haushaltsjahres (Summe der Nummern 37 und 38)	1.919.183,78	1.685.884	1.511.384	1.467.284	1.356.584	1.255.684	
	darunter:							
	Zuführung zum investiven Bereich aus einem positiven Saldo der laufenden Ein- und Auszahlungen zum 31. Dezember des Haushaltsjahres [Einzahlung in Nummer 23 (Sonstige Investitionseinzahlungen) und Auszahlungen in Nummer 16 (Sonstige laufende Auszahlungen) enthalten]	0,00	0	0	0	0	0	6891
	Zuführung zur Deckung eines negativen Saldos der laufenden Ein- und Auszahlungen zum 31. Dezember des Haushaltsjahres aus dem investiven Bereich [Einzahlungen in Nummer 8 (Sonstige laufende Einzahlungen) und Auszahlungen in Nummer 27 (Sonstige Investitionsauszahlungen) enthalten]	0,00	0	0	0	0	0	6628
	Zuführung gemäß § 12 Nr. 6 zum laufenden Bereich	0,00	0	0	0	0	0	7897

Übersicht über die Finanzdaten der Teilhaushalte

1. Übersicht über die Teilergebnishaushalte									
Nr.	Ertrags- und Aufwandsarten (gemäß § 4 Absatz 5 GemHVO-Doppik)	Summe aller Teilhaushalte	1 Teilhaushalt 1 Hauptverwaltung	2 Teilhaushalt 2 Finanzverwaltung	3 Teilhaushalt 3 Bau- und Ordnungsamt	4 Teilhaushalt 4 Zentrale Finanzdienstleistungen			
		in €							
		1	2	3	4	5	6	7	8
1	+ Steuern und ähnliche Abgaben	665.900	0	0	0	665.900			
2	+ Zuwendungen, allgemeine Umlagen und sonstige Transfererträge	650.100	16.500	0	79.500	554.100			
3	+ Erträge der sozialen Sicherung	0	0	0	0	0			
4	+ Öffentlich-rechtliche Leistungsentgelte	84.300	5.500	0	78.800	0			
5	+ Privatrechtliche Leistungsentgelte	182.100	1.100	0	181.000	0			
6	+ Kostenerstattungen und Kostenumlagen	500	200	0	300	0			
7	+ Andere aktivierte Eigenleistungen	0	0	0	0	0			
8	+ Zinserträge und sonstige Finanzerträge	5.700	0	5.700	0	0			
9	+ Sonstige Erträge	113.000	0	22.000	90.000	1.000			
10	Summe der Erträge (Summe der Nummern 1 bis 9)	1.701.600	23.300	27.700	429.600	1.221.000			
11	– Personalaufwendungen	96.600	47.100	0	49.500	0			
12	– Versorgungsaufwendungen	0	0	0	0	0			
13	– Aufwendungen für Sach- und Dienstleistungen	610.400	234.800	0	375.600	0			
14	– Abschreibungen	231.100	62.700	0	168.400	0			
15	– Zuwendungen, Umlagen und sonstige Transferaufwendungen	891.300	217.600	0	0	673.700			
16	– Aufwendungen der sozialen Sicherung	0	0	0	0	0			
17	– Zinsaufwendungen und sonstige Finanzaufwendungen	0	0	0	0	0			
18	– Sonstige Aufwendungen	137.200	14.500	0	122.700	0			
19	Summe der Aufwendungen (Summe der Nummern 11 bis 18)	1.966.600	576.700	0	716.200	673.700			
20	Jahresergebnis des Teilhaushaltes vor Verrechnung der internen Leistungsbeziehungen und vor Veränderung der Rücklagen (Saldo der Nummern 10 und 19)	-265.000	-553.400	27.700	-286.600	547.300			
21	+ Erträge aus internen Leistungsbeziehungen	0	0	0	0	0			
22	– Aufwendungen aus internen Leistungsbeziehungen	0	0	0	0	0			
23	Jahresergebnis des Teilhaushaltes nach Verrechnung der internen Leistungsbeziehungen und vor Veränderung der Rücklagen (Nummer 20 zuzüglich Nummer 21 abzüglich Nummer 22)	-265.000	-553.400	27.700	-286.600	547.300			

Übersicht über die Finanzdaten der Teilhaushalte

2. Übersicht über die Teilfinanzhaushalte									
Nr.	Ein- und Auszahlungsarten (gemäß § 4 Absatz 5 GemHVO-Doppik)	Summe aller Teilhaushalte	1 Teilhaushalt 1 Hauptverwaltung	2 Teilhaushalt 2 Finanzverwaltun g	3 Teilhaushalt 3 Bau- und Ordnungsamt	4 Teilhaushalt 4 Zentrale Finanzdienstleist ungen			
		in €							
		1	2	3	4	5	6	7	8
1	+ Steuern und ähnliche Abgaben	665.900	0	0	0	665.900			
2	+ Zuwendungen, allgemeine Umlagen und sonstige Transfereinzahlungen	554.100	0	0	0	554.100			
3	+ Einzahlungen der sozialen Sicherung	0	0	0	0	0			
4	+ Öffentlich-rechtliche Leistungsentgelte	39.700	5.500	0	34.200	0			
5	+ Privatrechtliche Leistungsentgelte	182.100	1.100	0	181.000	0			
6	+ Kostenerstattungen und Kostenumlagen	500	200	0	300	0			
7	+ Zinseinzahlungen und sonstige Finanzeinzahlungen	5.700	0	5.700	0	0			
8	+ Sonstige laufende Einzahlungen	23.000	0	22.000	0	1.000			
9	Summe der laufenden Einzahlungen (Summe der Nummern 1 bis 8)	1.471.000	6.800	27.700	215.500	1.221.000			
10	- Personalauszahlungen	96.600	47.100	0	49.500	0			
11	- Versorgungsauszahlungen	0	0	0	0	0			
12	- Auszahlungen für Sach- und Dienstleistungen	610.400	234.800	0	375.600	0			
13	- Zuwendungen, Umlagen und sonstige Transferauszahlungen	891.300	217.600	0	0	673.700			
14	- Auszahlungen der sozialen Sicherungen	0	0	0	0	0			
15	- Zinsauszahlungen und sonstige Finanzauszahlungen	0	0	0	0	0			
16	- Sonstige laufende Auszahlungen	47.200	14.500	0	32.700	0			
17	Summe der laufenden Auszahlungen (Summe der Nummern 10 bis 16)	1.645.500	514.000	0	457.800	673.700			
18	Jahresbezogener Saldo der laufenden Ein- und Auszahlungen vor planmäßiger Tilgung (Saldo der Nummern 9 und 17)	-174.500	-507.200	27.700	-242.300	547.300			
18.1	Saldo der Ein- und Auszahlungen aus internen Leistungsbeziehungen	0	0	0	0	0			
18.2	Jahresbezogener Saldo der laufenden Ein- und Auszahlungen vor planmäßiger Tilgung nach Verrechnung der internen Leistungsbeziehungen (Summe der Nummern 18 und 18.1)	-174.500	-507.200	27.700	-242.300	547.300			
19	+ Einzahlungen aus Investitionszuwendungen	53.200	0	0	0	53.200			
20	+ Einzahlungen aus Beiträgen und ähnlichen Entgelten	21.400	0	0	21.400	0			
21	+ Einzahlungen aus Anlagevermögen	0	0	0	0	0			
22	+ Einzahlungen aus sonstigen Ausleihungen und Kreditgewährungen	0	0	0	0	0			
23	+ Sonstige Investitionseinzahlungen	90.000	0	0	90.000	0			
24	Summe der Einzahlungen aus Investitionstätigkeit (Summe der Nummern 19 bis 23)	164.600	0	0	111.400	53.200			
25	- Auszahlungen für Anlagevermögen	142.200	25.300	0	116.900	0			
26	- Auszahlungen für sonstige Ausleihungen und Kreditgewährungen	0	0	0	0	0			
27	- Sonstige Investitionsauszahlungen	0	0	0	0	0			
28	Summe der Auszahlungen aus Investitionstätigkeit (Summe der Nummern 25 bis 27)	142.200	25.300	0	116.900	0			
29	Saldo der Ein- und Auszahlungen aus Investitionstätigkeit (Saldo der Nummern 24 und 28)	22.400	-25.300	0	-5.500	53.200			
30	Finanzmittelüberschuss/ Finanzmittelfehlbetrag des Teilhaushaltes (Summe der Nummern 18.2 und 29)	-152.100	-532.500	27.700	-247.800	600.500			
31	+ Einzahlungen aus der Aufnahme von Krediten für Investitionen und Investitionsförderungsmaßnahmen	0	0	0	0	0			
32	- Auszahlungen für planmäßige Tilgung von Krediten für Investitionen und Investitionsförderungsmaßnahmen	0	0	0	0	0			
33	- Sonstige Auszahlungen zur Tilgung von Krediten für Investitionen und Investitionsförderungsmaßnahmen	0	0	0	0	0			
34	Saldo der Ein- und Auszahlungen aus Krediten für Investitionen und Investitionsförderungsmaßnahmen (Nummer 31 abzüglich Nummern 32 und 33)	0	0	0	0	0			

Vorbericht

zum Haushaltsplan der Gemeinde Gutow für das Haushaltsjahr 2024

I. STATISTISCHE ANGABEN	1
1. Entwicklung der Einwohnerzahlen	2
2. Größe und Struktur – wirtschaftliche Struktur	2
3. Überblick über die Steuerhebesätze	2
II. DIE HAUSHALTSWIRTSCHAFT IN DEN JAHREN 2022 BIS 2027	2
1. Entwicklung der wichtigsten Erträge und Einzahlungen sowie der Aufwendungen und Auszahlungen	2
1.1 Entwicklung der Finanzausweisungen	2
1.2 Eigene und sonstige Erträge/ Einzahlungen	3
1.2.1. Übersicht über Steuererträge/-einzahlungen	5
1.3 Entwicklung der Zuweisungen	7
1.4 Sonstiger Aufwand/Auszahlungen	8
2. Entwicklung der Jahresergebnisse (Jahresüberschüsse/Jahresfehlbeträge) im laufenden Haushaltsjahr und im Finanzplanungszeitraum	10
3. Entwicklung der Finanzmittel und des Saldos der laufenden Ein- und Auszahlungen im laufenden Haushaltsjahr und im Finanzplanungszeitraum	10
3.1. Entwicklung der Finanzmittelüberschüsse/Finanzmittelfehlbeiträge im laufenden Haushaltsjahr und im Finanzplanungszeitraum	10
3.2. Entwicklung des Saldos der laufenden Ein- und Auszahlungen im laufenden Haushaltsjahr und im Finanzplanungszeitraum	10
4. Entwicklung der Investitionen und Investitionsförderungsmaßnahmen sowie die sich hieraus ergebenden Auswirkungen auf die Ergebnis- und Finanzhaushalte der folgenden Haushaltsjahre	11
4.1 Erträge / Auflösung Sonderposten	11
4.2 Aufwendungen / Abschreibungen	11
4.3 Einzahlungen	11
4.4 Auszahlungen	12
5. Entwicklung der Kredite für Investitionen und Investitionsförderungsmaßnahmen sowie die Belastung des Haushaltes durch kreditähnliche Rechtsgeschäfte	12
6. Entwicklung der Kredite zur Sicherung der Zahlungsfähigkeit	13
7. Entwicklung des Eigenkapitals	13
8. Veränderung der Rücklage für Belastungen aus dem kommunalen Finanzausgleich	13
9. Veränderungen der sonstigen zweckgebundenen Ergebnissrücklage	14
10. Veränderung der Kapitalrücklage	14
11. Zuwendung an Fraktionen	14
12. Entwicklung der Sonderposten	14
13. Gegenüberstellung der Ergebnisplanung 2024 mit der Finanzplanung für das Jahr 2024	15
14. Übersicht über freiwillige Leistungen	15
15. Verwendung der Mittel aus der Infrastrukturpauschale (§23 FAG M-V)	15
16. Erläuterungen gemäß § 4 Abs. 9 GemHVO-Doppik	15

I. Statistische Angaben

1. Entwicklung der Einwohnerzahlen

Entwicklung der Einwohnerzahlen

Stand 31.12.2022: 1.011

Stand 31.12.2021: 1.003

Stand 31.12.2020: 1.002

2. Größe und Struktur – wirtschaftliche Struktur

Gemeindegröße: 2.343,50 Ha

3. Überblick über die Steuerhebesätze

	2022	2023	2024
Gewerbsteuer	350 v. H.	350 v. H.	350 v. H.
Grundsteuer A	310 v. H.	310 v. H.	310 v. H.
Grundsteuer B	380 v. H.	380 v. H.	380 v. H.

II. Die Haushaltswirtschaft in den Jahren 2022 bis 2027

1. Entwicklung der wichtigsten Erträge und Einzahlungen sowie der Aufwendungen und Auszahlungen

1.1 Entwicklung der Finanzausweisungen

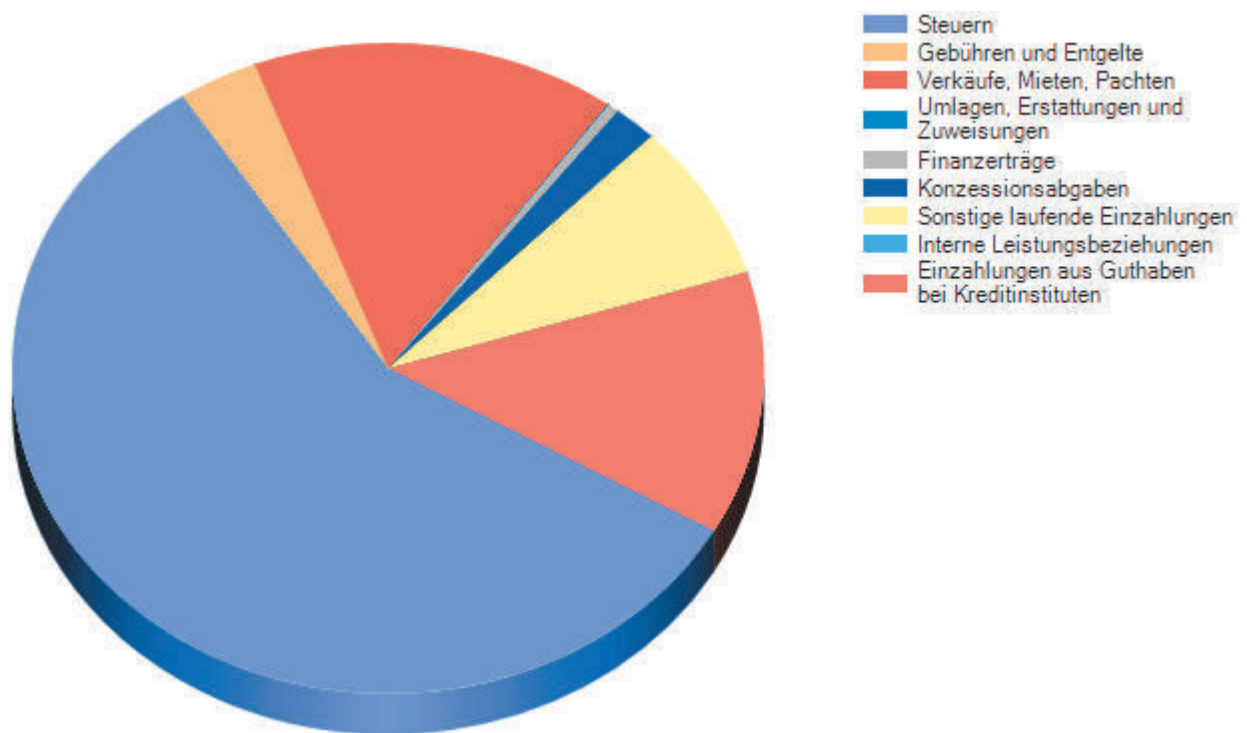
Zuweisungen	Erträge					
	Ergebnis 2022	Ansatz 2023	Ansatz 2024	Plan 2025	Plan 2026	Plan 2027
Schlüsselzuweisungen für lfd. Verwaltungstätigkeit	521.615,10	520.500	554.100	558.400	504.100	479.200
Sonstige allgemeine Zuweisungen	0,00	0	0	0	0	0
Allgemeine Umlagen			0			
Ausbaubeiträge						
Zuweisungen und Zuschüsse für Investitionen u. Investitionsmaßnahmen						
Gesamt	521.615,10	520.500	554.100	558.400	504.100	479.200

Zuweisungen	Einzahlungen					
	Ergebnis 2022	Ansatz 2023	Ansatz 2024	Plan 2025	Plan 2026	Plan 2027
Schlüsselzuweisungen für lfd. Verwaltungstätigkeit	521.615,10	520.500	554.100	558.400	504.100	479.200
Sonstige allgemeine Zuweisungen	0,00	0	0	0	0	0
Allgemeine Umlagen						
Ausbaubeiträge	21.522,49	21.500	21.400	21.400	21.400,	21.400
Zuweisungen und Zuschüsse für Investitionen u. Investitionsmaßnahmen	72.696,41	206.400	53.200	53.200	53.200	53.200
Gesamt	615.834,00	748.400	628.700	633.000	578.700	553.800

1.2 Eigene und sonstige Erträge/ Einzahlungen

Ertragsart	Erträge					
	Ergebnis 2022	Ansatz 2023	Ansatz 2024	Plan 2025	Plan 2026	Plan 2027
Steuern	608.311,96	627.100	665.900	701.600	728.100	753.200
Gebühren und Entgelte	40.003,22	39.200	39.700	39.700	39.700	39.700
Mieten, Pachten	188.424,05	182.700	182.100	183.500	183.500	183.500
Auflösung Sonderposten f. Baukostenzuschüsse u.ä. Entgelte	133.204,91	133.000	140.600	142.400	141.900	141.500
Umlagen, Erstattungen und Zuweisungen	8.902,38	500	500	700	700	300
Finanzerträge (Zinsen und Dividenden)	5.749,74	5.700	5.700	5.700	5.700	5.700
Konzessionsabgaben	19.393,69	21.300	22.000	22.000	22.000	22.000
Weitere sonstige Erträge	16.047,36	1.000	91.000	1.000	1.000	1.000
Interne Leistungsbeziehungen	0,00	0	0	0	0	0
Entnahmen aus der Rücklage für Belastungen aus dem kommunalen Finanzausgleich	52.112,98	0	79.000	20.500	66.300	27.300
Gesamt	1.072.150,29	1.010.500	1.226.500	1.117.100	1.188.900	1.174.200

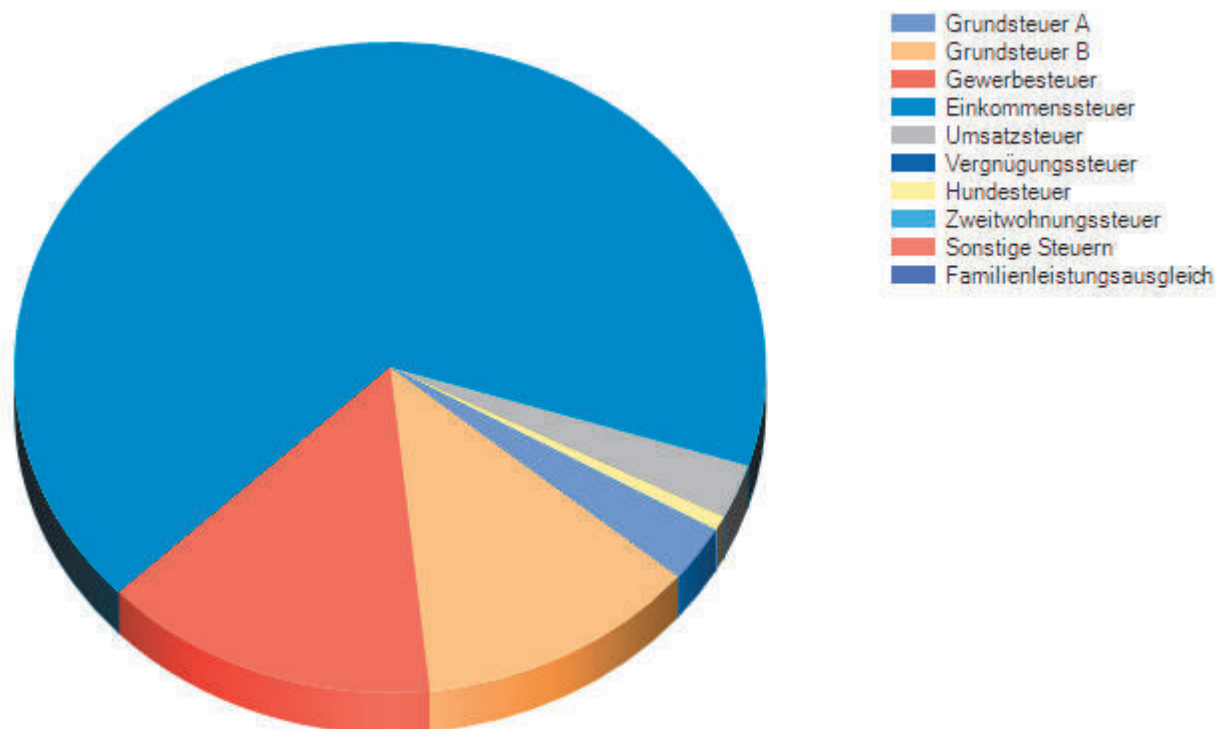
Einzahlungsgrund	Einzahlungen					
	Ergebnis 2022	Ansatz 2023	Ansatz 2024	Plan 2025	Plan 2026	Plan 2027
Steuern	607.696,67	627.100	665.900	701.600	728.100	753.200
Gebühren und Entgelte	45.101,06	39.200	39.700	39.700	39.700	39.700
Mieten, Pachten	189.517,82	182.700	182.100	183.500	183.500	183.500
Umlagen, Erstattungen und Zuweisungen	9.147,31	500	500	700	700	300
Finanzerträge (Zinsen und Dividenden)	5.787,74	5.700	5.700	5.700	5.700	5.700
Konzessionsabgaben	13.800,75	21.300	22.000	22.000	22.000	22.000
Weitere sonstige Einzahlungen	2.903,07	1.000	91.000	1.000	1.000	1.000
Interne Leistungsbeziehungen	0,00	0	0	0	0	0
Einzahlungen aus Guthaben bei Kreditinstituten	0,00	388.700	152.100	0	36.100	26.300
Gesamt	873.954,42	1.266.200	1.159.000	954.200	1.016.800	1.031.700



1.2.1 Übersicht über Steuererträge/-einzahlungen

Steuerart	Erträge					
	Ergebnis 2022	Ansatz 2023	Ansatz 2024	Plan 2025	Plan 2026	Plan 2027
Realsteuern						
Grundsteuer A	18.402,35	18.400	18.600	18.600	18.600	18.600
Grundsteuer B	80.719,43	80.600	81.200	81.200	81.200	81.200
Gewerbesteuer	110.336,00	104.800	96.700	96.700	96.700	96.700
Gemeindeanteile an						
der Einkommenssteuer	376.972,10	402.300	446.500	481.600	507.800	532.400
der Umsatzsteuer	17.217,08	16.400	18.100	18.700	19.000	19.500
Andere Steuern						
Vergnügungssteuern	0,00	0	0	0	0	0
Hundesteuern	4.665,00	4.600	4.800	4.800	4.800	4.800
Zweitwohnungssteuer	0,00	0	0	0	0	0
Sonstige Steuern	0,00	0	0	0	0	0
Steuerähnliche Erträge						
z.B. Kompensationszahlungen, Familienleistungsausgleich	0,00	0	0	0	0	0
Gesamt	608.311,96	627.100	665.900	701.600	728.100	753.200

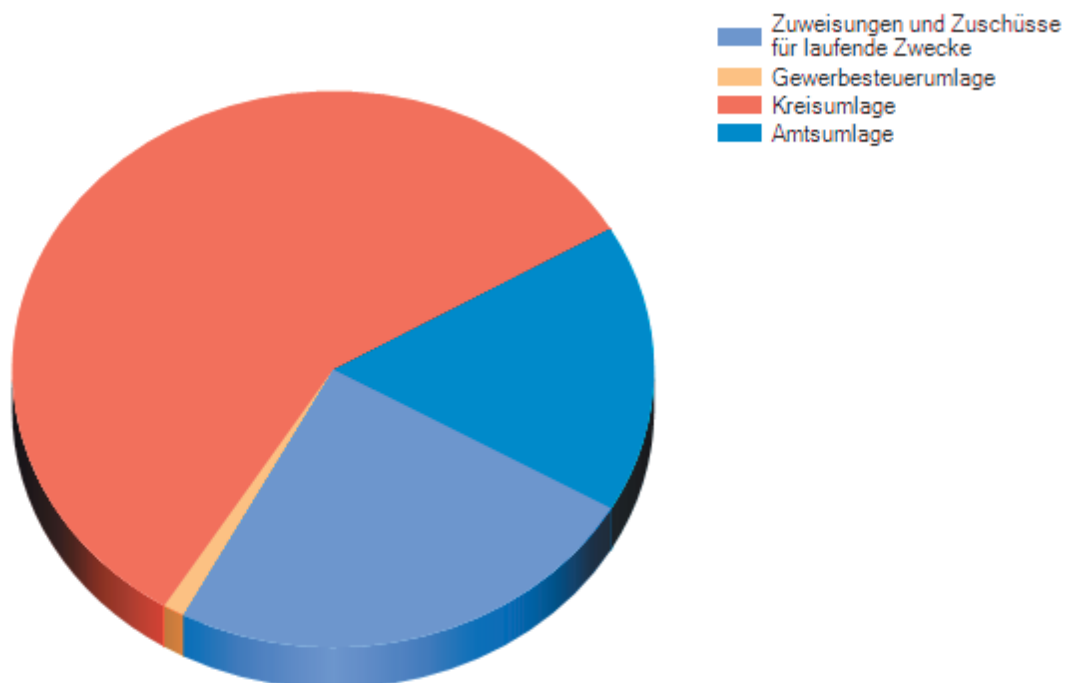
Steuerart	Einzahlungen					
	Ergebnis 2022	Ansatz 2023	Ansatz 2024	Plan 2025	Plan 2026	Plan 2027
Realsteuern						
Grundsteuer A	18.479,82	18.400	18.600	18.600	18.600	18.600
Grundsteuer B	80.650,92	80.600	81.200	81.200	81.200	81.200
Gewerbsteuer	105.791,50	104.800	96.700	96.700	96.700	96.700
Gemeindeanteile an						
der Einkommenssteuer	380.416,68	402.300	446.500	481.600	507.800	532.400
der Umsatzsteuer	17.342,02	16.400	18.100	18.700	19.000	19.500
Andere Steuern						
Vergnügungssteuern	0,00	0	0	0	0	0
Hundesteuern	5.015,73	4.600	4.800	4.800	4.800	4.800
Zweitwohnungssteuer	0,00	0	0	0	0	0
Sonstige Steuern	0,00	0	0	0	0	0
Steuerähnliche Einzahlungen						
z.B. Kompensationszahlungen, Familienleistungsausgleich	0,00	0	0	0	0	0
Gesamt	607.696,67	627.100	665.900	701.600	728.100	753.200



1.3 Entwicklung der Zuweisungen und Umlagen

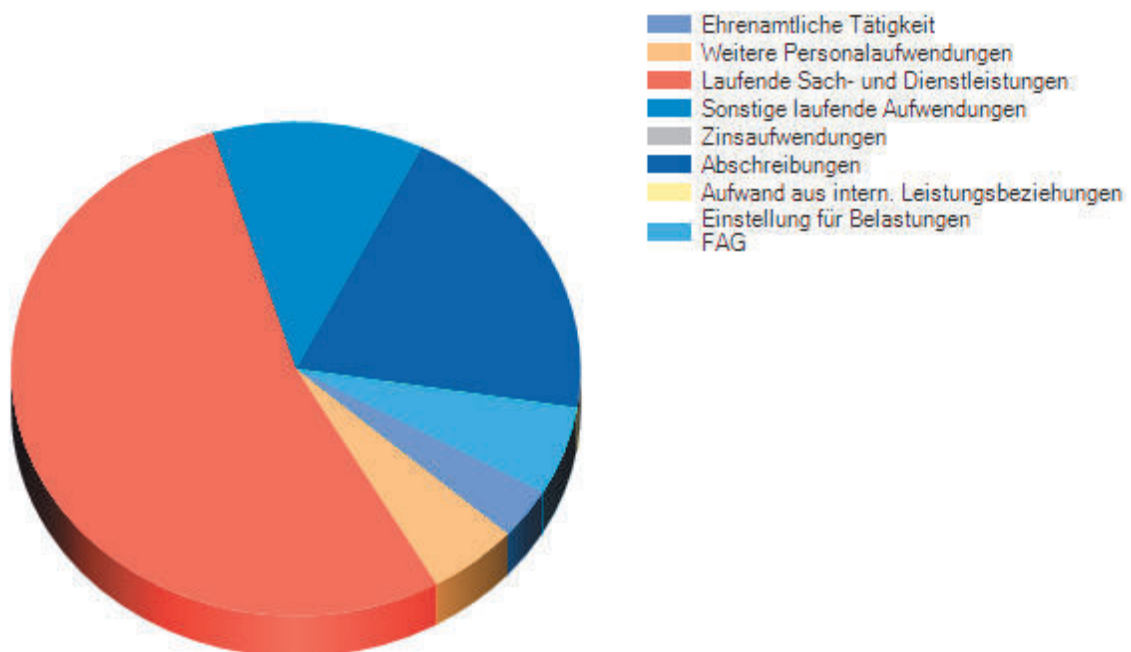
Zuweisungen	Aufwendungen					
	Ergebnis 2022	Ansatz 2023	Ansatz 2024	Plan 2025	Plan 2026	Plan 2027
Zuweisungen und Zuschüsse für laufende Zwecke	205.691,68	216.300	217.600	221.000	221.000	221.000
Gewerbsteuerumlage	10.579,10	10.500	9.700	9.700	9.700	9.700
Kreisumlage	424.944,57	464.800	514.400	523.300	548.000	543.700
Amtsumlage	100.571,86	130.300	149.600	174.100	182.400	181.000
Gesamt	741.787,21	821.900	891.300	928.100	961.100	955.400

Zuweisungen	Auszahlungen					
	Ergebnis 2022	Ansatz 2023	Ansatz 2024	Plan 2025	Plan 2026	Plan 2027
Zuweisungen und Zuschüsse für laufende Zwecke	204.352,64	216.300	217.600	221.000	221.000	221.000
Gewerbsteuerumlage	15.088,80	10.500	9.700	9.700	9.700	9.700
Kreisumlage	424.944,57	464.800	514.400	523.300	548.000	543.700
Amtsumlage	100.571,86	130.300	149.600	174.100	182.400	181.000
Gesamt	744.957,87	821.900	891.300	928.100	961.100	955.400

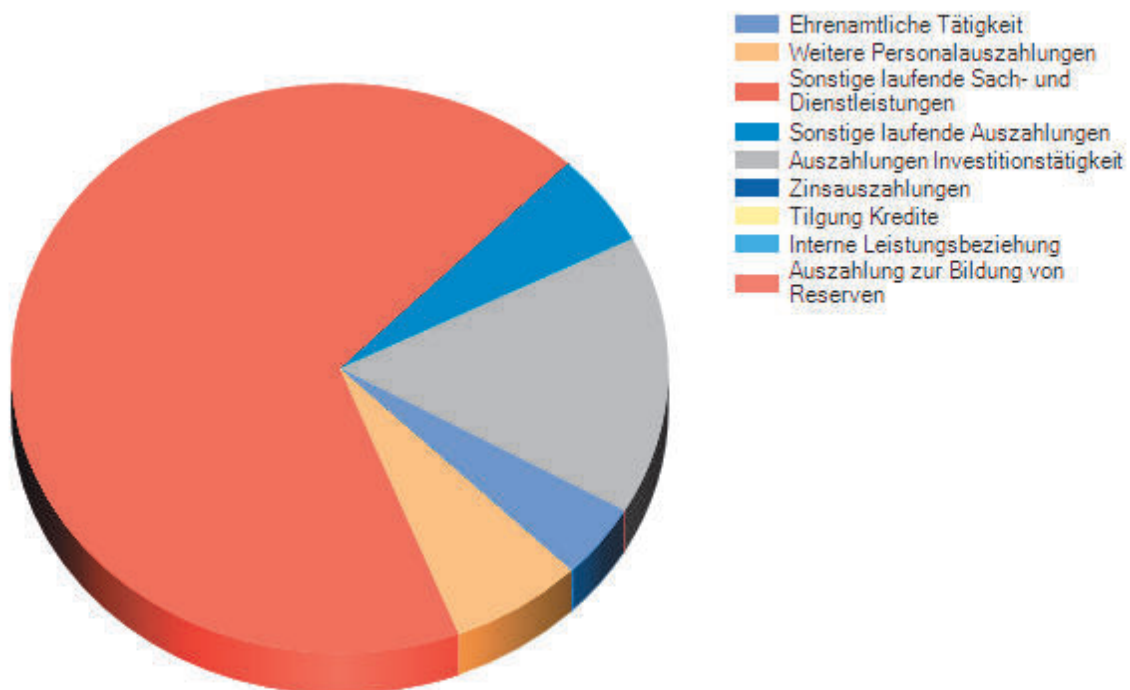


1.4 Wesentliche Aufwendungen/Auszahlungen

Aufwandsart	Aufwendungen					
	Ergebnis 2022	Ansatz 2023	Ansatz 2024	Plan 2025	Plan 2026	Plan 2027
Für Ehrenamtliche Tätigkeit	26.019,83	28.600	37.800	39.100	39.100	38.600
Weitere Personalaufwendungen	50.577,84	55.800	58.800	59.600	60.400	61.200
Sonstige laufende Sach- und Dienstleistungen	351.752,81	614.800	610.400	498.400	503.400	498.800
Davon:	31.995,84	32.000	32.000	32.000	32.000	32.000
1. Allgemeine Umlagen und Beiträge an Zweckverbände						
2. Allgemeine Umlagen und Kostenerstattungen Schulumlage	94.882,00	115.000	133.500	138.000	138.000	138.000
3. Allgemeine Umlagen und Kostenerstattungen Kindergarten und Hort	204.691,68	215.300	216.600	220.000	220.000	220.000
Sonstige laufende Aufwendungen	24.485,08	41.800	137.200	31.500	31.500	31.500
Zinsaufwendungen und -auszahlungen	1.310,59	300	0	0	0	0
Abschreibungen	195.151,96	194.400	231.100	228.400	227.700	225.800
Aufwand aus internen Leistungsbeziehungen	0,00	0	0	0	0	0
Einstellung in die Rücklage für Belastungen aus dem kommunalen Finanzausgleich	79.093,17	20.500	66.300	27.300	0	0
Gesamt	728.391,28	956.200	1.141.600	884.300	862.100	855.900



Auszahlungsgrund	Auszahlungen					
	Ergebnis 2022	Ansatz 2023	Ansatz 2024	Plan 2025	Plan 2026	Plan 2027
Für Ehrenamtliche Tätigkeit	26.019,83	28.600	37.800	39.100	39.100	38.600
Weitere Personalauszahlungen	50.577,84	55.800	58.800	59.600	60.400	61.200
Sonstige laufende Sach- und Dienstleistungen	361.958,86	614.800	610.400	498.400	503.400	498.800
Davon:	31.995,84	32.000	32.000	32.000	32.000	32.000
1. Allgemeine Umlagen und Beiträge an Zweckverbände						
2. Allgemeine Umlagen und Kostenerstattungen Schulumlage	94.882,00	115.000	133.500	138.000	138.000	138.000
3. Allgemeine Umlagen und Kostenerstattungen Kindergarten und Hort	203.352,64	215.300	216.600	220.000	220.000	220.000
Sonstige laufende Auszahlungen	24.371,74	41.800	47.200	31.500	31.500	31.500
Auszahlungen für Investitionstätigkeit	152.944,20	383.300	142.200	0	0	0
Zinsaufwendungen und -auszahlungen	1.310,59	300	0	0	0	0
Tilgungen für Kredite für Investitionen	8.941,89	68.100	0	0	0	0
Auszahlungen aus internen Leistungsbeziehungen	0,00	0	0	0	0	0
Auszahlungen zur Bildung von Reserven	0,00	0	0	30.500	0	0
Gesamt	626.124,95	1.192.700	896.400	659.100	634.400	630.100



2. Entwicklung der Jahresergebnisse (Jahresüberschüsse/Jahresfehlbeträge) im laufenden Haushaltsjahr und im Finanzplanungszeitraum

Ertrags-/Aufwandsarten	Ergebnis 2022	Ansatz 2023	Ansatz 2024	Plan 2025	Plan 2026	Plan 2027
Erträge	1.604.846,23	1.599.000	1.780.600	1.675.500	1.693.000	1.653.400
Aufwendungen	1.470.178,49	1.778.100	2.032.900	1.812.400	1.823.200	1.811.300
Saldo	134.667,74	-179.100	-252.300	-136.900	-130.200	-157.900

Der Ergebnishaushalt 2024 weist einen Fehlbetrag in Höhe von 252.300 € auf, der auf neue Rechnung vorzutragen ist. Durch den positiven Ergebnisvortrag aus dem Haushaltsvorjahr ist der Ergebnishaushalt 2024 nach § 16 Absatz 1 Nr. 1 GemHVO-Doppik ausgeglichen. Im Finanzplanungszeitraum 2025-2027 ist ebenfalls ein Haushaltsausgleich zu erwarten. Daraus resultierend ist die dauernde gesicherte Leistungsfähigkeit gegeben.

3. Entwicklung der Finanzmittel und des Saldos der laufenden Ein- und Auszahlungen im laufenden Haushaltsjahr und im Finanzplanungszeitraum

3.1. Entwicklung der Finanzmittelüberschüsse/Finanzmittelfehlbeträge im laufenden Haushaltsjahr und im Finanzplanungszeitraum

Einzahlungen /. Auszahlungen	Ergebnis 2022	Ansatz 2023	Ansatz 2024	Plan 2025	Plan 2026	Plan 2027
Einzahlungen	1.489.788,42	1.625.900	1.635.600	1.587.200	1.559.400	1.559.200
Auszahlungen	1.362.140,93	1.946.500	1.787.700	1.556.700	1.595.500	1.585.500
Saldo	127.647,49	-320.600	-152.100	30.500	-36.100	-26.300

Der Finanzhaushalt 2024 weist ein negatives Ergebnis von 152.100 € aus. Dieser Betrag wird den liquiden Mitteln entnommen.

Gemäß § 16 Absatz 1 Nr. 2 GemHVO-Doppik ist der Finanzhaushalt im laufenden Haushaltsjahr 2024 und im Finanzplanungszeitraum (siehe 3.2.) ausgeglichen. Daraus resultierend ist die dauernde gesicherte Leistungsfähigkeit gegeben.

Die Aufnahme eines Kassenkredits ist genehmigungsfrei in Höhe von 147.100 € möglich.

Der Kassenkredit wird in der aufgenommenen Höhe zum Ende des Haushaltsjahres zurückgezahlt.

3.2. Entwicklung des Saldos der laufenden Ein- und Auszahlungen im laufenden Haushaltsjahr und im Finanzplanungszeitraum

Lfd. Ein- und Auszahlungen	Ergebnis 2022	Ansatz 2023	Ansatz 2024	Plan 2025	Plan 2026	Plan 2027
Jahresbezogener Saldo der lfd. Ein- und Auszahlungen	176.555,90	-233.300	-174.500	-44.100	-110.700	-100.900
Saldo der lfd. Ein- und Auszahlungen zum 31.12.des Haushaltsvorjahres	1.742.627,88	1.919.184	1.685.884	1.511.384	1.467.284	1.356.584
Saldo der lfd. Ein- und Auszahlungen zum 31.12.des Haushaltsjahres	1.919.183,78	1.685.884	1.511.384	1.467.284	1.356.584	1.255.684

Der positive Saldo der lfd. Ein- und Auszahlungen wird für die Deckung des Finanzhaushaltes allgemein und für die zukünftigen Investitionen der Gemeinde benötigt.

4. Entwicklung der Investitionen und Investitionsförderungsmaßnahmen sowie die sich hieraus ergebenden Auswirkungen auf die Ergebnis- und Finanzhaushalte der folgenden Haushaltsjahre

Die Auflösung der Sonderposten und die Abschreibungen wurden auf der Grundlage des bis zum 31.12.2023 erfassten Vermögens der Gemeinde ermittelt.

4.1 Erträge / Auflösung Sonderposten

Produktbereich		Ergebnis 2022	Ansatz 2023	Ansatz 2024	Plan 2025	Plan 2026	Plan 2027
1	Zentrale Verwaltung	278,89	200	7.800	9.600	9.600	9.600
2	Schule und Kultur	0,00	0	0	0	0	0
3	Soziales und Jugend	1.837,01	2.100	2.100	2.100	2.100	2.100
4	Gesundheit und Sport	8.682,46	8.600	8.600	8.600	8.600	8.600
5	Gestaltung der Umwelt	122.406,55	122.100	122.100	122.100	121.600	121.200
6	Zentrale Finanzleistungen	0,00	0	0	0	0	0
Gesamt		133.204,91	133.000	140.600	142.400	141.900	141.500

4.2 Aufwendungen / Abschreibungen

Produktbereich		Ergebnis 2022	Ansatz 2023	Ansatz 2024	Plan 2025	Plan 2026	Plan 2027
1	Zentrale Verwaltung	13.055,12	9.400	22.000	30.000	30.000	30.000
2	Schule und Kultur	0,00	0	0	0	0	0
3	Soziales und Jugend	13.422,82	18.700	18.400	19.000	18.900	18.900
4	Gesundheit und Sport	14.652,44	14.700	14.700	14.700	14.700	14.700
5	Gestaltung der Umwelt	154.021,58	151.600	176.000	164.700	164.100	162.200
6	Zentrale Finanzleistungen	0,00	0	0	0	0	0
Gesamt		195.151,96	194.400	231.100	228.400	227.700	225.800

4.3 Einzahlungen

Produktbereich		Ergebnis 2022	Ansatz 2023	Ansatz 2024	Plan 2025	Plan 2026	Plan 2027
1	Zentrale Verwaltung	875,00	133.500	90.000	0	0	0
2	Schule und Kultur	0,00	0	0	0	0	0
3	Soziales und Jugend	0,00	0	0	0	0	0
4	Gesundheit und Sport	0,00	0	0	0	0	0
5	Gestaltung der Umwelt	21.522,49	21.500	21.400	21.400	21.400	21.400
6	Zentrale Finanzleistungen	72.696,41	72.900	53.200	53.200	53.200	53.200
Gesamt		95.093,90	227.900	164.600	74.600	74.600	74.600

4.4 Auszahlungen

Produktbereich		Ergebnis 2022	Ansatz 2023	Ansatz 2024	Plan 2025	Plan 2026	Plan 2027
1	Zentrale Verwaltung	2.805,59	207.300	81.500	0	0	0
2	Schule und Kultur	0,00	0	0	0	0	0
3	Soziales und Jugend	135.722,96	8.500	4.000	0	0	0
4	Gesundheit und Sport	0,00	0	0	0	0	0
5	Gestaltung der Umwelt	14.415,65	167.500	56.700	0	0	0
6	Zentrale Finanzleistungen	0,00	0	0	0	0	0
Gesamt		152.944,20	383.300	142.200	0	0	0

5. Entwicklung der Kredite für Investitionen und Investitionsförderungsmaßnahmen sowie die Belastung des Haushaltes durch kreditähnliche Rechtsgeschäfte

Einzahlungs- bzw. Auszahlungsart	Bestand zur Zeit der Planaufstellung	Ansatz 2024	Plan 2025	Plan 2026	Plan 2027
Einzahlungen					
Kredite vom Land	0	0	0	0	0
Kredite vom inländischen Geldmarkt	0	0	0	0	0
Gesamt	0	0	0	0	0
Auszahlungen					
Tilgung Umschuldung an Land	0	0	0	0	0
Tilgung an den inländischen Geldmarkt	0	0	0	0	0
Gesamt	0	0	0	0	0
Schulden					
Schulden gesamt beim Land	0	0	0	0	0
Schulden gesamt beim inländischen Geldmarkt	0	0	0	0	0
Gesamt	0	0	0	0	0

6. Entwicklung der Kredite zur Sicherung der Zahlungsfähigkeit

	Bestand per 31.12.2023	Ansatz 2024	Plan 2025	Plan 2026	Plan 2027
Kassenkreditaufnahme	0	147.100	151.200	148.400	148.400
Kassenkreditrückzahlung	0	147.100	151.200	148.400	148.400
Saldo im Jahr	0	0	0	0	0
Gesamtbestand	0	0	0	0	0

7. Übersicht über die Entwicklung des Eigenkapitals im Finanzplanungszeitraum

Die Entwicklung des Eigenkapitals zum Ende eines Haushaltsjahres zeigt die nachfolgende Tabelle (Die Angaben resultieren aus dem vorläufigen Jahresabschluss 2022.):

Lfd. Nr.	Jahr	Ergebnis- vortrag ins Haushalts- folgejahr	Rücklagen			Eigenkapital zum Ende des Haushaltsjahre s	Eigen- kapital zum Ende des Haushalts- jahres je Einwohner
			Allgemeine Kapital- rücklage	Zweck- gebundene Kapital- rücklage	Rücklage kommunaler Finanz- ausgleich		
			(in €)				
	1	2	3	4	5	6	7
1.	Bestand zum Ende des jeweiligen Haushaltsvorjahres						
	2022	1.600.928,56	2.298.196,83	440.992,32	79.093,17	4.419.210,88	4.410,39
	2023	1.421.829	2.298.197	513.892	99.593	4.333.511	4.321
2.	2024	1.169.529	2.298.197	567.092	86.893	4.121.711	4.077
3.	Bestand zum Ende des jeweiligen Haushaltsfolgejahres						
3.1	2025	1.032.629	2.298.197	620.292	93.693	4.044.811	4.001
3.2	2026	902.429	2.298.197	673.492	27.393	3.901.511	3.859
4.	2027	744.529	2.298.197	726.692	93	3.769.511	3.728

8. Veränderung der Rücklage für Belastungen aus dem kommunalen Finanzausgleich

Die Gemeinde Gutow verfügt per 31.12.2022 über eine Rücklage für Belastungen aus dem kommunalen Finanzausgleich in Höhe von 79.093,17 €.

Im Jahr 2023 müssen der Rücklage für Belastungen aus dem kommunalen Finanzausgleich 20.500 € zugeführt werden.

Im Jahr 2024 werden 79.000 € ergebniswirksam aufgelöst und es müssen der Rücklage für Belastungen aus dem kommunalen Finanzausgleich 66.300 € zugeführt werden.

9. Veränderungen der sonstigen zweckgebundenen Ergebnismrücklage

Die Gemeinde Gutow verfügt über keine zweckgebundene Ergebnismrücklage

10. Veränderung der Kapitalrücklage

Kapitalrücklage	Bestand zum Zeitpunkt der Planaufstellung	Ansatz 2024	Plan 2025	Plan 2026	Plan 2027
Einstellung in die Kapitalrücklage	72.900	53.200	53.200	53.200	53.200
Entnahme aus der Kapitalrücklage	0	0	0	0	0
Erhöhung /Minderung im Jahr	72.900	53.200	53.200	53.200	53.200
Gesamtbestand	2.812.089	2.865.289	2.918.489	2.971.689	3.024.889

Veränderungen der Kapitalrücklage ergeben sich geplant aus den Zuweisungen nach dem FAG für investive Zwecke.

11. Zuwendung an Fraktionen

Zuwendungen an Fraktionen werden nicht gewährt.

12. Entwicklung der Sonderposten

Lfd. Nr.	Art	Voraussichtlicher Stand zum Beginn des Haushaltsjahres	Einstellungen	Planmäßige Auflösung	Außerplanm. Auflösung / Abgänge	Voraussichtlicher Stand zum Ende des Haushaltsjahres
		In €				
1.	Sonderposten aus Zuwendungen für Investitionen	1.385.445	0	96.000	0	1.289.445
2.	Sonderposten aus Beiträgen und ähnlichen Entgelten	387.897	0	44.600	0	343.297
2.1.	Beiträge	387.897	0	44.600	0	343.297
2.2.	Baukostenzuschüsse	0	0	0	0	0
2.3.	Unentgeltliche Vermögensübernahmen i.R. von Erschließungsbeiträgen	0	0	0	0	0
3.	Sonderposten aus Anzahlungen	92.509	21.400	0	0	113.909
3.1.	Anzahlungen aus Zuwendungen	6.000	0	0	0	6.000
3.2.	Anzahlungen Beiträge und ähnliche Entgelte	86.509	21.400	0	0	107.909
4.	Sonderposten für den Gebührenaussgleich	0	0	0	0	0
5.	Sonstige Sonderposten	210.450	0	0	0	210.450
	Summe	2.076.301	21.400	140.600	0	1.957.101

13. Gegenüberstellung der Ergebnisplanung 2024 mit der Finanzplanung für das Jahr 2024

Produktbereich		Ertrag 2024	Aufwand 2024	Einzahlung 2024	Auszahlung 2024
1	Zentrale Verwaltung	284.600	468.400	276.800	437.900
2	Schule und Kultur	0	149.700	0	149.700
3	Soziales und Jugend	2.100	238.400	0	224.000
4	Gesundheit und Sport	8.600	35.400	0	20.700
5	Gestaltung der Umwelt	185.300	401.000	84.600	281.700
6	Zentrale Finanzleistungen	1.300.000	740.000	1.573.400	820.800
Gesamt		1.780.600	2.032.900	1.934.800	1.934.800

14. Überblick über freiwillige Leistungen

	Ansatz 2024		Ansatz 2024
Erträge	188.500	Einzahlungen	171.900
Aufwendungen	474.100	Auszahlungen	449.900
Saldo	- 285.600	Saldo	- 278.000

Die Einzelaufstellung ist als Anlage 1 beigefügt.

Der Ergebnishaushalt der Gemeinde Gutow schließt in den Erträgen mit 1.780.600 Euro ab.

Die Aufwendungen schließen mit 2.032.900 Euro ab.

Im Finanzhaushalt wurden insgesamt Einzahlungen in Höhe von 1.934.800 Euro veranschlagt. Die Auszahlungen im Finanzhaushalt wurden ebenfalls mit 1.934.800 Euro veranschlagt. (Siehe hierzu die Erläuterung unter Punkt 3).

Zur Finanzierung kann ein Kassenkredit in Höhe von 147.100 Euro aufgenommen werden.

Der Finanzhaushalt 2024 ist nach § 16 (1) Ziffer 2 GemHVO ausgeglichen.

15. Verwendung der Mittel aus der Infrastrukturpauschale (§23 FAG M-V)

Die Mittel aus der Infrastrukturpauschale sollen für die Anschaffung eines Mannschaftswagens im Bereich Feuerwehr eingesetzt werden:

16. Erläuterungen gemäß § 4 Abs. 9 GemHVO-Doppik:

- Die Gemeinde hat keine Verträge abgeschlossen, die zu erheblichen Zahlungen verpflichten.
- Weder die Abschreibungsmethode hat sich geändert noch sind außerplanmäßige Abschreibungen im Haushaltsplan 2024 enthalten.
- Neue Investitionen und Investitionsförderungsmaßnahmen:
Die Einzelaufstellung 2024 ist als Anlage 2 beigefügt.
- Erhebliche Abweichungen gegenüber den Ansätzen 2023

Lfd. Nr.	Bezeichnung	Ansatz 2023	Ansatz 2024
1	11104 Aufwandsentschädigung Bürgermeister, Gemeindevertreter und Ausschussmitglieder	23.000	27.400
2	11104 Beiträge zur gesetzlichen Sozialversicherung	1.000	0
3	11402 Erträge aus der Veräußerung von Umlaufvermögen	0	90.000
4	11402 Verluste aus Wertminderungen und dem Abgang von Gegenständen des Umlaufvermögens	0	90.000
5	11402 Unterhaltung der Gebäude	124.000	143.000
6	12600 Aufwandsentschädigung Feuerwehr	4.400	9.100

Lfd. Nr.	Bezeichnung	Ansatz 2023	Ansatz 2024
7	12600 Unterhaltung der Grundstücke	90.500	41.000
8	12600 Erträge aus der Auflösung von Sonderposten aus Zuwendungen	0	7.600
9	12600 Abschreibung Fahrzeuge	0	10.800
10	21100 und 21500 Schulumlagen	115.000	133.500
11	42401 Unterhaltung Badegewässer	1.500	19.600
12	54101 Strom	30.000	17.000
13	54101 Baumpflege	10.000	15.000
14	57302 Abschreibungen auf Geschäftsausstattung	0	12.900
15	57303 Abschreibungen auf Geschäftsausstattung	0	8.200
16	57304 Unterhaltung der Gebäude	300	15.300
17	61100 Einkommens- und Umsatzsteuer, Schlüsselzuweisung	939.200	1.018.700
18	61100 Entnahme aus der Rücklage für Belastungen aus dem kommunalen Finanzausgleich	0	79.000
19	61100 Einstellung in die Rücklage für Belastungen aus dem kommunalen Finanzausgleich	20.500	66.300
20	61100 Kreisumlage	464.800	464.800
21	61100 Amtsumlage	130.300	130.300
22	61200 Schuldendiensthilfen vom Land	68.000	0

Erläuterungen zu den lfd. Nr.:

zu 1. und 6.:

Durch die vorgesehenen Änderungen der Entschädigungsverordnungen ist mit Anpassungen für Gremien und der Feuerwehr zu rechnen.

zu 2.:

Die SV-Pflicht für ehrenamtliche Bürgermeister ist weggefallen.

zu 3. und 4.:

In der Gemarkung Ganschow soll ein Flurstück veräußert werden.

zu 5.:

Für die allgemeine Unterhaltung der Wohnungen werden 60.000 € veranschlagt. Weiterhin soll der Dachkasten und die Dachrinne Am Wasserwerk 1-4 erneuert werden. Weitere Sanierungen am Dach und Reparaturen am Aussichtsturm „Gutower Polder“ sind notwendig.

zu 7.:

In den Ortsteilen Badendiek und Bülow sollen die Löschwasserteiche instandgesetzt werden. Weiterhin soll die Zufahrt zum Löschwasserteich Ganschow aufgeschottert werden.

zu 8. und 9.:

Durch den Erwerb des TSF-W im Haushaltsjahr 2023, beginnen ab 2024 die Abschreibungen und die Auflösung der Sonderposten für diese Investition.

zu 10.:

Durch steigende Schülerzahlen fällt die Schulumlage höher aus.

zu 11.:

Die Badestellen am Insee und am Parumer See sollen entkrautet und ausgebaggert werden.

zu 12.:

Auf Grund der aktuellen Entwicklung auf dem Energiemarkt sind die Kosten für Strom gesunken.

zu 13.:

Für die Baumpflege werden 15.000 € bereitgestellt.

zu 14.:

Für das Gemeindehaus Gutow sollen Tische, Stühle, eine Mikrowelle und ein Nass- und Trockensauger angeschafft werden. Insgesamt werden dafür 12.900 € benötigt. Es erfolgt die sofortige Abschreibung in voller Höhe.

zu 15.:

Für das Gemeindehaus Bülower Burg sollen Stühle und ein Nass- und Trockensauger angeschafft werden. Insgesamt werden dafür 8.200 € benötigt. Es erfolgt die sofortige Abschreibung in voller Höhe.

zu 16.:

Mittel für den Fassadenanstrich am Dorfgemeinschaftshaus Ganschow werden bereitgestellt.

zu 17.:

Die Erträge ergeben sich aus dem Kommunalen Finanzausgleich 2024.

zu 18. und 19.:

Die im Jahr 2022 gebildete Rücklage für Belastungen aus dem kommunalen Finanzausgleich wird 2024 ertragswirksam aufgelöst. Neue Belastungen aus dem kommunalen Finanzausgleich 2024 entstehen in Höhe von 66.300 €.

zu 20. und 21.:

Sowohl durch die gestiegenen Kreis- und Amtsumlagegrundlagen als auch durch die gestiegenen Umlagesätze muss mehr Kreis- und Amtsumlage gezahlt werden.

zu 22.:

Nach der Verordnung zur Ablösung von Altverbindlichkeiten für die kommunale Wohnungswirtschaft hat die Gemeinde 2021 eine Zuweisung in Höhe von 85.753,63 € erhalten. Da eine vorzeitige Rückzahlung der Altschulden nicht möglich war, wurde diese Zuweisung auf die unterjährige planmäßige Tilgung angerechnet und im laufenden Haushalt als Rechnungsabgrenzungsposten veranschlagt. Die Zinsbindung lief Ende März 2023 aus, dann wurde der Kredit für die Altschulden vollständig getilgt. Ab 01.04.2023 ist die Gemeinde schuldenfrei.

5. Außerordentliche Erträge und Aufwendungen sowie außerordentliche Ein- und Auszahlungen sind im Haushaltsplan 2023 nicht enthalten.

Gemeinde Gutow
Übersicht über die Aufwendungen und Auszahlungen sowie die selbstfinanzierten Eigenanteile für freiwillige Leistungen
im Haushaltsplan 2024

Anlage 1

Produkt/Bezeichnung	Konto	Aufwendungen	Erträge	Eigenanteil/ Zuschuss Gemeinde	Auszahlungen	Einzahlungen	Eigenanteil
11104/Gremien	56920000/Verfügunsgmittel	500,00 €	0,00 €	500,00 €	500,00 €	0,00 €	500,00 €
11104/Gremien	56930000/Repräsentation	1.800,00 €	0,00 €	1.800,00 €	1.800,00 €	0,00 €	1.800,00 €
11400/Zentrale Dienste	56420000/Beiträge zu Wirtschaftsverbänden, Berufsvetretungen und Vereinen	1.000,00 €	0,00 €	1.000,00 €	1.000,00 €	0,00 €	1.000,00 €
11402/Liegenschaften	Kommunale Wohnungen	228.800,00 €	165.000,00 €	63.800,00 €	218.600,00 €	165.000,00 €	53.600,00 €
12600/Brandschutz	52490001/Sonstige Aufwendungen für Veranstaltungen	800,00 €	0,00 €	800,00 €	800,00 €	0,00 €	800,00 €
28100/Heimat-und sonstige Kulturpflege	ges. Produkt	16.200,00 €	0,00 €	16.200,00 €	16.200,00 €	0,00 €	16.200,00 €
36600/Einrichtungen der Kinder-und Jugendarbeit	ges. Produkt	21.800,00 €	2.100,00 €	19.700,00 €	7.400,00 €	0,00 €	7.400,00 €
42401/Kommunale Sportstätten und Bäder	ges. Produkt	35.400,00 €	8.600,00 €	26.800,00 €	20.700,00 €	0,00 €	20.700,00 €
51100/Räumliche Planungs- und Entwicklungsmaßnahmen	56290000/sonstige Aufwendungen für die Inanspruchnahme von Rechten und Diensten	200,00 €	0,00 €	200,00 €	200,00 €	0,00 €	200,00 €
55101/Öffentliches Grün	ges. Produkt	62.500,00 €	100,00 €	62.400,00 €	85.500,00 €	0,00 €	85.500,00 €
55102/sonstige Erholungseinrichtungen	ges. Produkt	300,00 €	300,00 €	0,00 €	300,00 €	300,00 €	0,00 €
57302/Gemeindehaus Gutow	ges. Produkt	48.400,00 €	0,00 €	48.400,00 €	47.000,00 €	0,00 €	47.000,00 €
57303/Gemeindehaus Bülower Burg	ges. Produkt	17.500,00 €	2.000,00 €	15.500,00 €	16.200,00 €	1.000,00 €	15.200,00 €
57304/Gemeindehaus Ganschow	ges. Produkt	21.800,00 €	4.000,00 €	17.800,00 €	20.200,00 €	2.500,00 €	17.700,00 €
57305/Begegnungstätte Mühle	ges. Produkt	17.100,00 €	6.400,00 €	10.700,00 €	13.500,00 €	3.100,00 €	10.400,00 €
Gesamt		474.100,00 €	188.500,00 €	285.600,00 €	449.900,00 €	171.900,00 €	278.000,00 €

Maßnahme-Nr.: 1140224001 Verkauf Flurstück 116 Flur 3 Ganschow

Erläuterung:
Wohnhaus Ganschow, Dorfstraße 15

zusätzlich Abgang RBW bei 11402-5652 90.000 €

Ein- und Auszahlungsübersicht

	Ansatz 2024	Planwert 2025	Planwert 2026	Planwert 2027	Planwert 2028	Bisher ber.	Gesamt VE	VE 2025	VE 2026	VE 2027	VE 2028	Gesamt Invest.
	1	2	3	4	5	6	7	8	9	10	11	12
Einzahlungen	90.000	0	0	0	0	0,00	0	0	0	0	0	90.000,00
Auszahlungen	0	0	0	0	0	0,00	0	0	0	0	0	0,00

Investitionsobjekte Gesamt

	Ansatz 2024	Planwert 2025	Planwert 2026	Planwert 2027	Planwert 2028	Bisher ber.	Gesamt VE	VE 2025	VE 2026	VE 2027	VE 2028	Gesamt Invest.
	1	2	3	4	5	6	7	8	9	10	11	12
11402.68840000 Einzahlungen aus der Veräußerung bebauter und unbebauter Grundstücke des Umlaufvermögens	90.000	0	0	0	0	0,00	0	0	0	0	0	90.000,00
Saldo	90.000	0	0	0	0	0,00	0	0	0	0	0	90.000,00

Anlagevermögen Bestände

	Bezeichnung	Ansatz 2024	AO-Soll 2024	Vorm.AO-Soll 2024	Verfügbar 2024.	Inventar-Nr.
	1	2	3	4	5	6
11402. 46130000	Erträge aus der Veräußerung von Umlaufvermögen	90.000	0,00	0,00	90.000,00	

Maßnahme-Nr.:	1260023002 Bau Löschwasserbrunnen in Bülower Burg	Nutzungsdauer 20 Jahre
Erläuterung:	Bildung HHR mit Jahresabschluss 2023	
Fördermittel:	Ansatz 6.000 € AO-Soll 0,00 € HHR 6.000,00 €	
Baukosten:	Ansatz 30.000 € AO-Soll 24.495,16 € HHR 5.504,84 €	
Planung 2024: 7.500,00 € Pflasterarbeiten lt. DS-Nr. 05/23 HA		

Ein- und Auszahlungsübersicht

	Ansatz 2024	Planwert 2025	Planwert 2026	Planwert 2027	Planwert 2028	Bisher ber.	Gesamt VE	VE 2025	VE 2026	VE 2027	VE 2028	Gesamt Invest.
	1	2	3	4	5	6	7	8	9	10	11	12
Einzahlungen	0	0	0	0	0	0,00	0	0	0	0	0	6.000,00
Auszahlungen	7.500	0	0	0	0	0,00	0	0	0	0	0	37.500,00

Investitionsobjekte Gesamt

	Ansatz 2024	Planwert 2025	Planwert 2026	Planwert 2027	Planwert 2028	Bisher ber.	Gesamt VE	VE 2025	VE 2026	VE 2027	VE 2028	Gesamt Invest.
	1	2	3	4	5	6	7	8	9	10	11	12
12600.78532000 Auszahlungen für Baumaßnahmen (Herstellungskosten) Infrastrukturvermögen	7.500	0	0	0	0	0,00	0	0	0	0	0	37.500,00
12600.68166200 Anzahlungen auf Investitionszuwendungen vom öffentlichen Bereich vom Land	0	0	0	0	0	0,00	0	0	0	0	0	6.000,00
Saldo	-7.500	0	0	0	0	0,00	0	0	0	0	0	-31.500,00

Folgekosten Bestände

	Bezeichnung	Ansatz 2024	AO-Soll 2024	Vorm.AO-Soll 2024	Verfügbar 2024	Planwert 2025 - 2027
	1	2	3	4	5	6
12600. 53500001	Abschreibungen auf das Infrastrukturvermögen - Folgekosten Neuinvestitionen	0	0,00	0,00	0,00	1.900
12600. 41510001	Erträge aus der Auflösung von Sonderposten aus Zuwendungen - Folgekosten Neuinvestitionen	0	0,00	0,00	0,00	300

Anlagevermögen Bestände

	Bezeichnung	Ansatz 2024	AO-Soll 2024	Vorm.AO-Soll 2024	Verfügbar 2024.	Inventar-Nr.
	1	2	3	4	5	6
12600. 09600002	Anlagen im Bau - Tiefbau (Infrastruktur)	7.500	0,00	0,00	7.500,00	
12600. 23310000	Anzahlungen auf Sonderposten aus Zuwendungen	0	0,00	0,00	0,00	

Maßnahme-Nr.:	1260023003 Notstromanlage	Nutzungsdauer 10 Jahre
Erläuterung: Bildung HHR mit Jahresabschluss 2023		
Fördermittel: Ansatz 15.000 € AO-Soll 0,00 € HHR 15.000,00 €		
AHK: Ansatz 15.000 € AO-Soll 2.224,25 € HHR 12.775,75 €		

Ein- und Auszahlungsübersicht

	Ansatz 2024	Planwert 2025	Planwert 2026	Planwert 2027	Planwert 2028	Bisher ber.	Gesamt VE	VE 2025	VE 2026	VE 2027	VE 2028	Gesamt Invest.
	1	2	3	4	5	6	7	8	9	10	11	12
Einzahlungen	0	0	0	0	0	0,00	0	0	0	0	0	15.000,00
Auszahlungen	0	0	0	0	0	0,00	0	0	0	0	0	15.000,00

Investitionsobjekte Gesamt

	Ansatz 2024	Planwert 2025	Planwert 2026	Planwert 2027	Planwert 2028	Bisher ber.	Gesamt VE	VE 2025	VE 2026	VE 2027	VE 2028	Gesamt Invest.
	1	2	3	4	5	6	7	8	9	10	11	12
12600.78561000 Auszahlungen für Fahrzeuge, Maschinen und technische Anlagen über einem Wert von 410 € netto	0	0	0	0	0	0,00	0	0	0	0	0	15.000,00
12600.68142000 Investitionszuwendungen vom Land	0	0	0	0	0	0,00	0	0	0	0	0	15.000,00
Saldo	0	0	0	0	0	0,00	0	0	0	0	0	0,00

Folgekosten Bestände

	Bezeichnung	Ansatz 2024	AO-Soll 2024	Vorm.AO-Soll 2024	Verfügbar 2024	Planwert 2025 - 2027
	1	2	3	4	5	6
12600. 53830001	Abschreibungen auf Betriebsvorrichtungen - Folgekosten Neuinvestitionen	0	0,00	0,00	0,00	1.500
12600. 41510001	Erträge aus der Auflösung von Sonderposten aus Zuwendungen - Folgekosten Neuinvestitionen	0	0,00	0,00	0,00	1.500

Anlagevermögen Bestände

	Bezeichnung	Ansatz 2024	AO-Soll 2024	Vorm.AO-Soll 2024	Verfügbar 2024.	Inventar-Nr.
	1	2	3	4	5	6
12600. 07300000	Betriebsvorrichtungen	0	0,00	0,00	0,00	
12600. 23100000	Sonderposten aus Zuwendungen Investitionen	0	0,00	0,00	0,00	

Maßnahme-Nr.: 1260024001 Mannschaftswagen

Nutzungsdauer 10 Jahre

Ein- und Auszahlungsübersicht

	Ansatz 2024	Planwert 2025	Planwert 2026	Planwert 2027	Planwert 2028	Bisher ber.	Gesamt VE	VE 2025	VE 2026	VE 2027	VE 2028	Gesamt Invest.
	1	2	3	4	5	6	7	8	9	10	11	12
Einzahlungen	0	0	0	0	0	0,00	0	0	0	0	0	0,00
Auszahlungen	70.000	0	0	0	0	0,00	0	0	0	0	0	70.000,00

Investitionsobjekte Gesamt

	Ansatz 2024	Planwert 2025	Planwert 2026	Planwert 2027	Planwert 2028	Bisher ber.	Gesamt VE	VE 2025	VE 2026	VE 2027	VE 2028	Gesamt Invest.
	1	2	3	4	5	6	7	8	9	10	11	12
12600.78561000 Auszahlungen für Fahrzeuge, Maschinen und technische Anlagen über einem Wert von 410 € netto	70.000	0	0	0	0	0,00	0	0	0	0	0	70.000,00
Saldo	-70.000	0	0	0	0	0,00	0	0	0	0	0	-70.000,00

Folgekosten Bestände

	Bezeichnung	Ansatz 2024	AO-Soll 2024	Vorm.AO-Soll 2024	Verfügbar 2024	Planwert 2025 - 2027
	1	2	3	4	5	6
12600. 53810001	Abschreibungen auf Fahrzeuge - Folgekosten Neuinvestitionen	0	0,00	0,00	0,00	7.000

Anlagevermögen Bestände

	Bezeichnung	Ansatz 2024	AO-Soll 2024	Vorm.AO-Soll 2024	Verfügbar 2024.	Inventar-Nr.
	1	2	3	4	5	6
12600. 07100000	Fahrzeuge	70.000	0,00	0,00	70.000,00	

Maßnahme-Nr.: 1260024002 Beamer

Nutzungsdauer 10 Jahre

Ein- und Auszahlungsübersicht

	Ansatz 2024	Planwert 2025	Planwert 2026	Planwert 2027	Planwert 2028	Bisher ber.	Gesamt VE	VE 2025	VE 2026	VE 2027	VE 2028	Gesamt Invest.
	1	2	3	4	5	6	7	8	9	10	11	12
Einzahlungen	0	0	0	0	0	0,00	0	0	0	0	0	0,00
Auszahlungen	500	0	0	0	0	0,00	0	0	0	0	0	500,00

Investitionsobjekte Gesamt

	Ansatz 2024	Planwert 2025	Planwert 2026	Planwert 2027	Planwert 2028	Bisher ber.	Gesamt VE	VE 2025	VE 2026	VE 2027	VE 2028	Gesamt Invest.
	1	2	3	4	5	6	7	8	9	10	11	12
12600.78571000 Auszahlungen für bewegliche Sachen des Anlagevermögens über einem Wert von 410 € netto	500	0	0	0	0	0,00	0	0	0	0	0	500,00
Saldo	-500	0	0	0	0	0,00	0	0	0	0	0	-500,00

Folgekosten Bestände

	Bezeichnung	Ansatz 2024	AO-Soll 2024	Vorm.AO-Soll 2024	Verfügbar 2024	Planwert 2025 - 2027
	1	2	3	4	5	6
12600. 53853001	Abschreibungen auf Geschäftsausstattung - Folgekosten Neuinvestitionen	0	0,00	0,00	0,00	100

Anlagevermögen Bestände

	Bezeichnung	Ansatz 2024	AO-Soll 2024	Vorm.AO-Soll 2024	Verfügbar 2024.	Inventar-Nr.
	1	2	3	4	5	6
12600. 08200000	Betriebs- und Geschäftsausstattung	500	0,00	0,00	500,00	

Maßnahme-Nr.: 1260024003 Zaun am Löschteich Badendiek

Nutzungsdauer 15 Jahre

Ein- und Auszahlungsübersicht

	Ansatz 2024	Planwert 2025	Planwert 2026	Planwert 2027	Planwert 2028	Bisher ber.	Gesamt VE	VE 2025	VE 2026	VE 2027	VE 2028	Gesamt Invest.
	1	2	3	4	5	6	7	8	9	10	11	12
Einzahlungen	0	0	0	0	0	0,00	0	0	0	0	0	0,00
Auszahlungen	3.000	0	0	0	0	0,00	0	0	0	0	0	3.000,00

Investitionsobjekte Gesamt

	Ansatz 2024	Planwert 2025	Planwert 2026	Planwert 2027	Planwert 2028	Bisher ber.	Gesamt VE	VE 2025	VE 2026	VE 2027	VE 2028	Gesamt Invest.
	1	2	3	4	5	6	7	8	9	10	11	12
12600.78541000 Auszahlungen für den Erwerb für Bauten auf fremden Grund und Boden	3.000	0	0	0	0	0,00	0	0	0	0	0	3.000,00
Saldo	-3.000	0	0	0	0	0,00	0	0	0	0	0	-3.000,00

Folgekosten Bestände

	Bezeichnung	Ansatz 2024	AO-Soll 2024	Vorm.AO-Soll 2024	Verfügbar 2024	Planwert 2025 - 2027
	1	2	3	4	5	6
12600. 53600001	Abschreibung auf Bauten auf fremdem Grund und Boden - Folgekosten Neuinvestitionen	0	0,00	0,00	0,00	200

Anlagevermögen Bestände

	Bezeichnung	Ansatz 2024	AO-Soll 2024	Vorm.AO-Soll 2024	Verfügbar 2024.	Inventar-Nr.
	1	2	3	4	5	6
12600. 05800000	Bauten auf fremden Grund und Boden Grundstückseinrichtungen	3.000	0,00	0,00	3.000,00	

Maßnahme-Nr.: 1260024004 GWG-Ausstattung unter 410 € netto

Nutzungsdauer 1 Jahr

Ein- und Auszahlungsübersicht

	Ansatz 2024	Planwert 2025	Planwert 2026	Planwert 2027	Planwert 2028	Bisher ber.	Gesamt VE	VE 2025	VE 2026	VE 2027	VE 2028	Gesamt Invest.
	1	2	3	4	5	6	7	8	9	10	11	12
Einzahlungen	0	0	0	0	0	0,00	0	0	0	0	0	0,00
Auszahlungen	500	0	0	0	0	0,00	0	0	0	0	0	500,00

Investitionsobjekte Gesamt

	Ansatz 2024	Planwert 2025	Planwert 2026	Planwert 2027	Planwert 2028	Bisher ber.	Gesamt VE	VE 2025	VE 2026	VE 2027	VE 2028	Gesamt Invest.
	1	2	3	4	5	6	7	8	9	10	11	12
12600.78572000 Auszahlungen für bewegliche Sachen des Anlagevermögens bis zu einem Wert von 410 € netto	500	0	0	0	0	0,00	0	0	0	0	0	500,00
Saldo	-500	0	0	0	0	0,00	0	0	0	0	0	-500,00

Folgekosten Bestände

	Bezeichnung	Ansatz 2024	AO-Soll 2024	Vorm.AO-Soll 2024	Verfügbar 2024	Planwert 2025 - 2027
	1	2	3	4	5	6
12600. 53852001	Abschreibungen auf Betriebsausstattung - Folgekosten Neuinvestitionen	500	0,00	0,00	500,00	0

Anlagevermögen Bestände

	Bezeichnung	Ansatz 2024	AO-Soll 2024	Vorm.AO-Soll 2024	Verfügbar 2024.	Inventar-Nr.
	1	2	3	4	5	6
12600. 08270000	Geringwertige Vermögensgegenstände	500	0,00	0,00	500,00	

Maßnahme-Nr.:	3660021001 Spielgeräte für Spielplätze im Gemeindegebiet	Nutzungsdauer 10 Jahre
Erläuterung:	Spielplatz Bülower Burg: Ballfangnetz 2022 gekauft 1.559,87 € -> 2024 Aufbau inkl. Gestänge+Fundamente 4.000 €	

Ein- und Auszahlungsübersicht

	Ansatz 2024	Planwert 2025	Planwert 2026	Planwert 2027	Planwert 2028	Bisher ber.	Gesamt VE	VE 2025	VE 2026	VE 2027	VE 2028	Gesamt Invest.
	1	2	3	4	5	6	7	8	9	10	11	12
Einzahlungen	0	0	0	0	0	20.000,00	0	0	0	0	0	20.000,00
Auszahlungen	4.000	0	0	0	0	135.722,96	0	0	0	0	0	148.222,96

Investitionsobjekte Gesamt

	Ansatz 2024	Planwert 2025	Planwert 2026	Planwert 2027	Planwert 2028	Bisher ber.	Gesamt VE	VE 2025	VE 2026	VE 2027	VE 2028	Gesamt Invest.
	1	2	3	4	5	6	7	8	9	10	11	12
36600.68166200 Anzahlungen auf Investitionszuwendungen vom öffentlichen Bereich vom Land	0	0	0	0	0	20.000,00	0	0	0	0	0	20.000,00
36600.78561000 Auszahlungen für Fahrzeuge, Maschinen und technische Anlagen über einem Wert von 410 € netto	0	0	0	0	0	135.722,96	0	0	0	0	0	144.222,96
36600.78561000 Auszahlungen für Fahrzeuge, Maschinen und technische Anlagen über einem Wert von 410 € netto	4.000	0	0	0	0	0,00	0	0	0	0	0	4.000,00
Saldo	-4.000	0	0	0	0	-115.722,96	0	0	0	0	0	-128.222,96

Folgekosten Bestände

	Bezeichnung	Ansatz 2024	AO-Soll 2024	Vorm.AO-Soll 2024	Verfügbar 2024	Planwert 2025 - 2027
	1	2	3	4	5	6
36600.53830001	Abschreibungen auf Betriebsvorrichtungen - Folgekosten Neuinvestitionen	0	0,00	0,00	0,00	600

Anlagevermögen Bestände

	Bezeichnung	Ansatz 2024	AO-Soll 2024	Vorm.AO-Soll 2024	Verfügbar 2024.	Inventar-Nr.
	1	2	3	4	5	6
36600.07300000	Betriebsvorrichtungen	0	0,00	0,00	0,00	
36600.23310000	Anzahlungen auf Sonderposten aus Zuwendungen	0	0,00	0,00	0,00	
36600.07300000	Betriebsvorrichtungen	0	0,00	0,00	0,00	
36600.09100000	Geleistete Anzahlungen auf Sachanlagen	4.000	0,00	0,00	4.000,00	

Maßnahme-Nr.: 5410100001 Ansparung pauschale Straßenausbaubeiträge § 8a Abs.4 KAG M-VErläuterung:
2024-2027 Planung 21.400 €**Ein- und Auszahlungsübersicht**

	Ansatz 2024	Planwert 2025	Planwert 2026	Planwert 2027	Planwert 2028	Bisher ber.	Gesamt VE	VE 2025	VE 2026	VE 2027	VE 2028	Gesamt Invest.
	1	2	3	4	5	6	7	8	9	10	11	12
Einzahlungen	21.400	21.400	21.400	21.400	0	65.009,07	0	0	0	0	0	172.109,07
Auszahlungen	0	0	0	0	0	0,00	0	0	0	0	0	0,00

Investitionsobjekte Gesamt

	Ansatz 2024	Planwert 2025	Planwert 2026	Planwert 2027	Planwert 2028	Bisher ber.	Gesamt VE	VE 2025	VE 2026	VE 2027	VE 2028	Gesamt Invest.
	1	2	3	4	5	6	7	8	9	10	11	12
54101.68242000 Beiträge und ähnliche Entgelte vom Land (Ausgleich nach § 8a Abs. 2 u. 4 KAG M-V)	21.400	21.400	21.400	21.400	0	65.009,07	0	0	0	0	0	172.109,07
Saldo	21.400	21.400	21.400	21.400	0	65.009,07	0	0	0	0	0	172.109,07

Anlagevermögen Bestände

	Bezeichnung	Ansatz 2024	AO-Soll 2024	Vorm.AO-Soll 2024	Verfügbar 2024.	Inventar-Nr.
	1	2	3	4	5	6
54101. 23320001	Anzahlungen auf Sonderposten aus Beiträgen und ähnlichen Entgelten (Ausgleich nach § 8a Abs. 4 KAG M-V)	21.400	0,00	0,00	21.400,00	

Maßnahme-Nr.:	5410123001 Gestaltung Rondell "Am Hof" Bülower Burg	Nutzungsdauer 10 Jahre
Erläuterung:	Aufstellung von Sitzbänken und Einzäunung	
Bildung HHR mit Jahresabschluss 2023		
Baukosten:	Ansatz 3.000 € AO-Soll 0,00 € HHR 3.000,00 €	

Ein- und Auszahlungsübersicht

	Ansatz 2024	Planwert 2025	Planwert 2026	Planwert 2027	Planwert 2028	Bisher ber.	Gesamt VE	VE 2025	VE 2026	VE 2027	VE 2028	Gesamt Invest.
	1	2	3	4	5	6	7	8	9	10	11	12
Einzahlungen	0	0	0	0	0	0,00	0	0	0	0	0	0,00
Auszahlungen	0	0	0	0	0	0,00	0	0	0	0	0	3.000,00

Investitionsobjekte Gesamt

	Ansatz 2024	Planwert 2025	Planwert 2026	Planwert 2027	Planwert 2028	Bisher ber.	Gesamt VE	VE 2025	VE 2026	VE 2027	VE 2028	Gesamt Invest.
	1	2	3	4	5	6	7	8	9	10	11	12
54101.78531000 Auszahlungen für den Erwerb von Infrastrukturvermögen, einschl. Grundstücke und grundstücksgleicher Rechte	0	0	0	0	0	0,00	0	0	0	0	0	3.000,00
Saldo	0	0	0	0	0	0,00	0	0	0	0	0	-3.000,00

Folgekosten Bestände

	Bezeichnung	Ansatz 2024	AO-Soll 2024	Vorm.AO-Soll 2024	Verfügbar 2024	Planwert 2025 - 2027
	1	2	3	4	5	6
54101. 53500001	Abschreibungen auf das Infrastrukturvermögen - Folgekosten Neuinvestitionen	0	0,00	0,00	0,00	300

Anlagevermögen Bestände

	Bezeichnung	Ansatz 2024	AO-Soll 2024	Vorm.AO-Soll 2024	Verfügbar 2024.	Inventar-Nr.
	1	2	3	4	5	6
54101. 04900000	Sonstige Infrastrukturvermögen	0	0,00	0,00	0,00	

Maßnahme-Nr.:	5410123002 FGU mit Wartefläche (3 Stk.)	Nutzungsdauer 20 Jahre
Erläuterung:		
1x Badendiek (Baukosten 45.000 € + Ing.kosten 4.000 €)		
2x Gutow (Baukosten 80.000 € + Ing.kosten 6.000 €)		
Bildung HHR mit Jahresabschluss 2023		
Baukosten: Ansatz 135.000 € AO-Soll 20,23 € HHR 134.797,77 €		
Planung 2024: 4.000 € für Solarlampe am FGU Badendiek		

Ein- und Auszahlungsübersicht

	Ansatz 2024	Planwert 2025	Planwert 2026	Planwert 2027	Planwert 2028	Bisher ber.	Gesamt VE	VE 2025	VE 2026	VE 2027	VE 2028	Gesamt Invest.
	1	2	3	4	5	6	7	8	9	10	11	12
Einzahlungen	0	0	0	0	0	0,00	0	0	0	0	0	0,00
Auszahlungen	4.000	0	0	0	0	0,00	0	0	0	0	0	139.000,00

Investitionsobjekte Gesamt

	Ansatz 2024	Planwert 2025	Planwert 2026	Planwert 2027	Planwert 2028	Bisher ber.	Gesamt VE	VE 2025	VE 2026	VE 2027	VE 2028	Gesamt Invest.
	1	2	3	4	5	6	7	8	9	10	11	12
54101.78532000 Auszahlungen für Baumaßnahmen (Herstellungskosten) Infrastrukturvermögen	4.000	0	0	0	0	0,00	0	0	0	0	0	139.000,00
Saldo	-4.000	0	0	0	0	0,00	0	0	0	0	0	-139.000,00

Folgekosten Bestände

	Bezeichnung	Ansatz 2024	AO-Soll 2024	Vorm.AO-Soll 2024	Verfügbar 2024	Planwert 2025 - 2027
	1	2	3	4	5	6
54101. 53500001	Abschreibungen auf das Infrastrukturvermögen - Folgekosten Neuinvestitionen	0	0,00	0,00	0,00	7.000

Anlagevermögen Bestände

	Bezeichnung	Ansatz 2024	AO-Soll 2024	Vorm.AO-Soll 2024	Verfügbar 2024	Inventar-Nr.
	1	2	3	4	5	6
54101. 09600002	Anlagen im Bau - Tiefbau (Infrastruktur)	4.000	0,00	0,00	4.000,00	

Maßnahme-Nr.:	5510122001 Garage in Bülower Burg	Nutzungsdauer 40 Jahre
Erläuterung:	Bau einer Fertighalle mit Fundament	
Bildung HHR mit Jahresabschluss 2023		
Baukosten:	Ansatz 22.000 € AO-Soll 0,00 € HHR 22.000,00 €	
Planung 2024:	18.000 €	

Ein- und Auszahlungsübersicht

	Ansatz 2024	Planwert 2025	Planwert 2026	Planwert 2027	Planwert 2028	Bisher ber.	Gesamt VE	VE 2025	VE 2026	VE 2027	VE 2028	Gesamt Invest.
	1	2	3	4	5	6	7	8	9	10	11	12
Einzahlungen	0	0	0	0	0	0,00	0	0	0	0	0	0,00
Auszahlungen	18.000	0	0	0	0	0,00	0	0	0	0	0	40.000,00

Investitionsobjekte Gesamt

	Ansatz 2024	Planwert 2025	Planwert 2026	Planwert 2027	Planwert 2028	Bisher ber.	Gesamt VE	VE 2025	VE 2026	VE 2027	VE 2028	Gesamt Invest.
	1	2	3	4	5	6	7	8	9	10	11	12
55101.78522000 Auszahlungen für Baumaßnahmen (Herstellungskosten) Gebäude	18.000	0	0	0	0	0,00	0	0	0	0	0	40.000,00
Saldo	-18.000	0	0	0	0	0,00	0	0	0	0	0	-40.000,00

Folgekosten Bestände

	Bezeichnung	Ansatz 2024	AO-Soll 2024	Vorm.AO-Soll 2024	Verfügbar 2024	Planwert 2025 - 2027
	1	2	3	4	5	6
55101. 53400001	Abschreibungen auf bebaute Grundstücke und grundstücksgleiche Rechte - Folgekosten Neuinvestitionen	0	0,00	0,00	0,00	1.700

Anlagevermögen Bestände

	Bezeichnung	Ansatz 2024	AO-Soll 2024	Vorm.AO-Soll 2024	Verfügbar 2024.	Inventar-Nr.
	1	2	3	4	5	6
55101. 09600001	Anlagen im Bau - Hochbau (bebaute Grundstücke)	18.000	0,00	0,00	18.000,00	

Maßnahme-Nr.:	5510124001 Anbaugeräte für Kubota	Nutzungsdauer 10 Jahre
Erläuterung: 5.400 € Schneeschiebeschild 8.000 € Streuaufsatz		

Ein- und Auszahlungsübersicht

	Ansatz 2024	Planwert 2025	Planwert 2026	Planwert 2027	Planwert 2028	Bisher ber.	Gesamt VE	VE 2025	VE 2026	VE 2027	VE 2028	Gesamt Invest.
	1	2	3	4	5	6	7	8	9	10	11	12
Einzahlungen	0	0	0	0	0	0,00	0	0	0	0	0	0,00
Auszahlungen	13.400	0	0	0	0	0,00	0	0	0	0	0	13.400,00

Investitionsobjekte Gesamt

	Ansatz 2024	Planwert 2025	Planwert 2026	Planwert 2027	Planwert 2028	Bisher ber.	Gesamt VE	VE 2025	VE 2026	VE 2027	VE 2028	Gesamt Invest.
	1	2	3	4	5	6	7	8	9	10	11	12
55101.78561000 Auszahlungen für Fahrzeuge, Maschinen und technische Anlagen über einem Wert von 410 € netto	13.400	0	0	0	0	0,00	0	0	0	0	0	13.400,00
Saldo	-13.400	0	0	0	0	0,00	0	0	0	0	0	-13.400,00

Folgekosten Bestände

	Bezeichnung	Ansatz 2024	AO-Soll 2024	Vorm.AO-Soll 2024	Verfügbar 2024	Planwert 2025 - 2027
	1	2	3	4	5	6
55101. 53810001	Abschreibungen auf Fahrzeuge - Folgekosten Neuinvestitionen	0	0,00	0,00	0,00	1.400

Anlagevermögen Bestände

	Bezeichnung	Ansatz 2024	AO-Soll 2024	Vorm.AO-Soll 2024	Verfügbar 2024.	Inventar-Nr.
	1	2	3	4	5	6
55101. 07100000	Fahrzeuge	13.400	0,00	0,00	13.400,00	

Maßnahme-Nr.:	5730224001 GWG-Ausstattung unter 410 € netto	Nutzungsdauer 0 Jahr
Erläuterung: 400 € Nass-Trockensauger 100 € Mikrowelle 2.000 € Tische 10 Stk. 10.400 € Stühle 80 Stk.		

Ein- und Auszahlungsübersicht

	Ansatz 2024	Planwert 2025	Planwert 2026	Planwert 2027	Planwert 2028	Bisher ber.	Gesamt VE	VE 2025	VE 2026	VE 2027	VE 2028	Gesamt Invest.
	1	2	3	4	5	6	7	8	9	10	11	12
Einzahlungen	0	0	0	0	0	0,00	0	0	0	0	0	0,00
Auszahlungen	12.900	0	0	0	0	0,00	0	0	0	0	0	12.900,00

Investitionsobjekte Gesamt

	Ansatz 2024	Planwert 2025	Planwert 2026	Planwert 2027	Planwert 2028	Bisher ber.	Gesamt VE	VE 2025	VE 2026	VE 2027	VE 2028	Gesamt Invest.
	1	2	3	4	5	6	7	8	9	10	11	12
57302.78572000 Auszahlungen für bewegliche Sachen des Anlagevermögens bis zu einem Wert von 410 € netto	12.900	0	0	0	0	0,00	0	0	0	0	0	12.900,00
Saldo	-12.900	0	0	0	0	0,00	0	0	0	0	0	-12.900,00

Folgekosten Bestände

	Bezeichnung	Ansatz 2024	AO-Soll 2024	Vorm.AO-Soll 2024	Verfügbar 2024	Planwert 2025 - 2027
	1	2	3	4	5	6
57302. 53853001	Abschreibungen auf Geschäftsausstattung - Folgekosten Neuinvestitionen	12.900	0,00	0,00	12.900,00	0

Anlagevermögen Bestände

	Bezeichnung	Ansatz 2024	AO-Soll 2024	Vorm.AO-Soll 2024	Verfügbar 2024.	Inventar-Nr.
	1	2	3	4	5	6
57302. 08270000	Geringwertige Vermögensgegenstände	12.900	0,00	0,00	12.900,00	

Maßnahme-Nr.:	5730324001 GWG-Ausstattung unter 410 € netto	Nutzungsdauer 1 Jahr
Erläuterung: 400 € Nass-Trockensauger 7.800 € Stühle 60 Stk.		

Ein- und Auszahlungsübersicht

	Ansatz 2024	Planwert 2025	Planwert 2026	Planwert 2027	Planwert 2028	Bisher ber.	Gesamt VE	VE 2025	VE 2026	VE 2027	VE 2028	Gesamt Invest.
	1	2	3	4	5	6	7	8	9	10	11	12
Einzahlungen	0	0	0	0	0	0,00	0	0	0	0	0	0,00
Auszahlungen	8.200	0	0	0	0	0,00	0	0	0	0	0	8.200,00

Investitionsobjekte Gesamt

	Ansatz 2024	Planwert 2025	Planwert 2026	Planwert 2027	Planwert 2028	Bisher ber.	Gesamt VE	VE 2025	VE 2026	VE 2027	VE 2028	Gesamt Invest.
	1	2	3	4	5	6	7	8	9	10	11	12
57303.78572000 Auszahlungen für bewegliche Sachen des Anlagevermögens bis zu einem Wert von 410 € netto	8.200	0	0	0	0	0,00	0	0	0	0	0	8.200,00
Saldo	-8.200	0	0	0	0	0,00	0	0	0	0	0	-8.200,00

Folgekosten Bestände

	Bezeichnung	Ansatz 2024	AO-Soll 2024	Vorm.AO-Soll 2024	Verfügbar 2024	Planwert 2025 - 2027
	1	2	3	4	5	6
57303. 53853001	Abschreibungen auf Geschäftsausstattung - Folgekosten Neuinvestitionen	8.200	0,00	0,00	8.200,00	0

Anlagevermögen Bestände

	Bezeichnung	Ansatz 2024	AO-Soll 2024	Vorm.AO-Soll 2024	Verfügbar 2024.	Inventar-Nr.
	1	2	3	4	5	6
57303. 08270000	Geringwertige Vermögensgegenstände	8.200	0,00	0,00	8.200,00	

Maßnahme-Nr.: 5730524001 GWG-Ausstattung unter 410 € netto

Nutzungsdauer 1 Jahr

Erläuterung:
Staubsauger**Ein- und Auszahlungsübersicht**

	Ansatz 2024	Planwert 2025	Planwert 2026	Planwert 2027	Planwert 2028	Bisher ber.	Gesamt VE	VE 2025	VE 2026	VE 2027	VE 2028	Gesamt Invest.
	1	2	3	4	5	6	7	8	9	10	11	12
Einzahlungen	0	0	0	0	0	0,00	0	0	0	0	0	0,00
Auszahlungen	200	0	0	0	0	0,00	0	0	0	0	0	200,00

Investitionsobjekte Gesamt

	Ansatz 2024	Planwert 2025	Planwert 2026	Planwert 2027	Planwert 2028	Bisher ber.	Gesamt VE	VE 2025	VE 2026	VE 2027	VE 2028	Gesamt Invest.
	1	2	3	4	5	6	7	8	9	10	11	12
57305.78572000 Auszahlungen für bewegliche Sachen des Anlagevermögens bis zu einem Wert von 410 € netto	200	0	0	0	0	0,00	0	0	0	0	0	200,00
Saldo	-200	0	0	0	0	0,00	0	0	0	0	0	-200,00

Folgekosten Bestände

	Bezeichnung	Ansatz 2024	AO-Soll 2024	Vorm.AO-Soll 2024	Verfügbar 2024	Planwert 2025 - 2027
	1	2	3	4	5	6
57305. 53853001	Abschreibungen auf Geschäftsausstattung - Folgekosten Neuinvestitionen	200	0,00	0,00	200,00	0

Anlagevermögen Bestände

	Bezeichnung	Ansatz 2024	AO-Soll 2024	Vorm.AO-Soll 2024	Verfügbar 2024	Inventar-Nr.
	1	2	3	4	5	6
57305. 08270000	Geringwertige Vermögensgegenstände	200	0,00	0,00	200,00	

Maßnahme-Nr.: 611000001 InfrastrukturpauschaleErläuterung:
2024-2027 Planung 53.200 €**Ein- und Auszahlungsübersicht**

	Ansatz 2024	Planwert 2025	Planwert 2026	Planwert 2027	Planwert 2028	Bisher ber.	Gesamt VE	VE 2025	VE 2026	VE 2027	VE 2028	Gesamt Invest.
	1	2	3	4	5	6	7	8	9	10	11	12
Einzahlungen	53.200	53.200	53.200	53.200	0	220.694,38	0	0	0	0	0	433.494,38
Auszahlungen	0	0	0	0	0	0,00	0	0	0	0	0	0,00

Investitionsobjekte Gesamt

	Ansatz 2024	Planwert 2025	Planwert 2026	Planwert 2027	Planwert 2028	Bisher ber.	Gesamt VE	VE 2025	VE 2026	VE 2027	VE 2028	Gesamt Invest.
	1	2	3	4	5	6	7	8	9	10	11	12
61100.68142001 Investitionszuwendungen vom Land - Infrastrukturpauschale	53.200	53.200	53.200	53.200	0	220.694,38	0	0	0	0	0	433.494,38
Saldo	53.200	53.200	53.200	53.200	0	220.694,38	0	0	0	0	0	433.494,38

Anlagevermögen Bestände

	Bezeichnung	Ansatz 2024	AO-Soll 2024	Vorm.AO-Soll 2024	Verfügbar 2024.	Inventar-Nr.
	1	2	3	4	5	6
61100. 20130000	Zweckgebundene Kapitalrücklage aus Zuweisungen nach §§ 23 und 24 des FAG M-V (Infrastrukturpauschale)	53.200	0,00	0,00	53.200,00	

Stellenplan Haushaltsjahr 2024						
Lfd. Nr.	Bezeichnung der Stelle Amts-/ Funktionsbezeichnung	Anzahl und Bewertung im Haushaltsvorjahr	Tatsächliche Besetzung am 30.Juni des Haushaltsvorjahres	Anzahl und Bewertung im Haushaltsjahr	Stellenplanvermerke	Bemerkungen
1	2	3	4	5	6	7
	Allgemeine Verwaltung					
1	Reinigung und Pflege der Mehrzweckgebäude	0,297 / GV	0,297 / GV	0,297 / GV		2 Geringverdiener (1 x 1,5 h / Woche, 1 x 10 h / Woche)
2	Chronik	0,231 / GV	0,231 / GV	0,231 / GV		1 Geringverdiener 10 h / Woche
	Öffentliches Grün					
3	Gemeindearbeiter	0,769 / E2	0,769 / E2	0,769 / E2		30 h / Woche

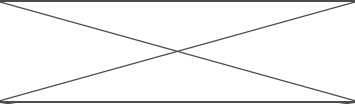
Stellenplanquerschnitt zum Stellenplan Haushaltsjahr 2024

Teil haushalt	Organisationseinheit	Beamte (Besoldungsgruppen) ²														Beschäftigte (Entgeltgruppen) ²											Ins gesamt														
		B7	B6	B5	B3	B2	B1	A16	A15	A14	A13	A12	A11	A10	A9	A8	A7	A6	15	14	13	12	11	10	09b	09a		08	07	06	05	04	03	02	01	GV					
1	Allg. Verwaltung																																					0,528	0,528		
3	Öffentliches Grün																																						0,769	0,769	
	Summe Haushaltsjahr	0	0	0	0	0	0	0	0	0	0	0	0	0	0	0	0	0	0	0	0	0	0	0	0	0	0	0	0	0	0	0	0	0	0	0	0,769	0	0,528	1,297	
	Summe Vorjahr																																						0,769	0,528	1,297
	mehr																																								
	weniger																																								

¹ Anzugeben ist das Haushaltsjahr

² Es sind nur die Besoldungs- und Entgeltgruppen auszuweisen, für die im Stellenplan Stellen geplant werden. Bei Bedarf ist der Stellenplanquerschnitt um weitere Entgeltgruppen, beispielsweise nach dem Tarifvertrag für den öffentlichen Dienst- Sozial- und Erziehungsdienst, zu ergänzen.

Übersicht über die aus Verpflichtungsermächtigungen voraussichtlich fällig werdenden Auszahlungen				
Verpflichtungsermächtigungen (gemäß § 1 Absatz 2 GemHVO-Doppik)	Planungsdaten 2025	Planungsdaten 2026	Planungsdaten 2027	Planungsdaten 2028
	in €			
	1	2	3	4
im Haushaltsjahr 2021	0	-	-	-
im Haushaltsjahr 2022	0	0	-	-
im Haushaltsjahr 2023	0	0	0	-
im Haushaltsjahr 2024	0	0	0	0
Summe	0	0	0	0

Übersicht über den voraussichtlichen Stand der Verbindlichkeiten						Erläuterungen	
Nr.	Art (gemäß § 47 Abs. 5 Nummer 4 GemHVO-Doppik)	Voraussichtlicher Stand zu Beginn 2024	Tilgung a) planmäßig b) Umschuldung c) außerplanmäßig	Kreditaufnahmen a) Neuaufnahme b) Umschuldung	Voraussichtlicher Stand zum Ende 2024	Kontonummer	
							in €
		1	2	3	4		
1.1	Verbindlichkeiten aus Kreditaufnahmen für Investitionen und Investitionsförderungsmaßnahmen ohne Vorgänge, die diesen wirtschaftlich gleichkommen	0,00	a) 0 b) 0 c) 0	a) 0 b) 0	0	311-319	
1.2	Verbindlichkeiten aus Vorgängen, die Kreditaufnahmen für Investitionen und Investitionsförderungsmaßnahmen wirtschaftlich gleichkommen	0,00	a) 0 b) 0 c) 0	a) 0 b) 0	0	331-337	
2.1	Verbindlichkeiten aus Kassenkrediten ohne Vorgänge, die diesen wirtschaftlich gleichkommen	0,00				0	321-329, 37431
2.2	Verbindlichkeiten aus Vorgänge, die Kassenkrediten wirtschaftlich gleichkommen	0,00				0	338
	Verbindlichkeiten aus Kreditaufnahmen (Summe der Nummern 1.1 bis 2.2)	0,00				0	

Übersicht über den voraussichtlichen Stand der Rückstellungen						Erläuterungen
Nr.	Art (gemäß § 47 Absatz 5 Nummer 3 GemHVO-Doppik)	Stand zu Beginn 2024	Inanspruchnahme/ Auflösung	Zuführung	Stand zum Ende 2024	Kontonummer
		in €				
		1	2	3	4	
1	Rückstellungen für Pensionen und ähnliche Verpflichtungen	0	0	0	0	24
2	Steuerrückstellungen	0	0	0	0	25
3	Sonstige Rückstellungen	0	0	0	0	27-29
4	Summe	0	0	0	0	

Übersicht über die Zusammensetzung und Entwicklung des Saldos der liquiden Mittel und der Kassenkredite im Haushaltsjahr 2024					
Nr.		laufende	Ein- und Auszahlungen	durchlaufende Gelder	Summe
		Ein- und Auszahlungen	aus	und ungeklärte	
			Investitionstätigkeit	Zahlungsvorgänge	
in €					
		1	2	3	4
1	Forderungen zum 31. Dezember des Haushaltsvorjahres (§ 47 Absatz 4 Nummer 2.2.6.1 GemHVO-Doppik)				1.832.949
2	- Verbindlichkeiten und Verbindlichkeiten aus Kassenkrediten zum 31. Dezember des Haushaltsvorjahres (§ 47 Absatz 5 Nummer 4.2.2, Nummer 4.3 und 4.7 bis 4.10 GemHVO-Doppik)				0
3	= Saldo der liquiden Mittel und der Kassenkredite zum 31. Dezember des Haushaltsvorjahres	1.685.884	146.765	300	1.832.949
4	+ Korrektur des Vortrages	0	0	0	
5	= Bereinigter Saldo der liquiden Mittel und der Kassenkredite zum 31. Dezember des Haushaltsvorjahres	1.685.884	146.765	300	1.832.949
6	+ jahresbezogener Saldo der laufenden Ein- und Auszahlungen (§ 3 Absatz 1 Satz 1 Nummer 37 GemHVO-Doppik)	-174.500			-174.500
7	+ Saldo der Ein- und Auszahlungen aus Investitionstätigkeit (§ 3 Absatz 1 Satz 1 Nummer 29 GemHVO-Doppik)		22.400		22.400
8	+ Saldo der Ein- und Auszahlungen aus Krediten für Investitionen und Investitionsförderungsmaßnahmen (ohne planmäßige Tilgung)		0		0
9	+ Saldo der durchlaufenden Gelder und ungeklärten Zahlungsvorgängen (§ 3 Absatz 1 Satz 1 Nummer 35 GemHVO-Doppik)			0	0
10	= Saldo der liquiden Mittel und der Kassenkredite zum 31. Dezember des Haushaltsjahres	1.511.384	169.165	300	1.680.849
Kontrollrechnung:					
11	Liquide Mittel zum 31. Dezember des Haushaltsjahres (§ 47 Absatz 4 Satz 1 Nummer 2.4 GemHVO-Doppik)				1.680.849
12	- Kassenkredite zum 31. Dezember des Haushaltsjahres				0
13	= Saldo der liquiden Mittel und der Kassenkredite zum 31. Dezember des Haushaltsjahres				1.680.849

Übersicht über die Zusammensetzung und Entwicklung des Saldos der liquiden Mittel und der Kassenkredite im Finanzplanungszeitraum (2022 - 2027)							
Nr.		Ergebnisse	Ansätze einschl. Nachträge 2023	Ansätze 2024	Planungsdaten 2025	Planungsdaten 2026	Planungsdaten 2027
		2022					
		in €					
		1	2	3	4	5	6
1	Forderungen zum 31. Dezember des Haushaltsvorjahres (§ 47 Absatz 4 Nummer 2.2.6.1 GemHVO-Doppik)	2.102.943,07	2.221.649	1.832.949	1.680.849	1.711.349	1.675.249
2	- Verbindlichkeiten aus Kassenkrediten zum 31. Dezember des Haushaltsvorjahres (§ 47 Absatz 5 Nummer 4.2.2, Nummer 4.3 und 4.7 bis 4.10 GemHVO-Doppik)	0,00	0	0	0	0	0
3	= Saldo der liquiden Mittel und der Kassenkredite zum 31. Dezember des Haushaltsvorjahres	2.102.943,07	2.221.649	1.832.949	1.680.849	1.711.349	1.675.249
4	Saldo laufende Ein- und Auszahlungen zum 31. Dezember des Haushaltsvorjahres	1.742.627,88	1.919.184	1.685.884	1.511.384	1.467.284	1.356.584
5	+ Korrektur des Vortrages	0,00	0	0	0	0	0
6	+ jahresbezogener Saldo der laufenden Ein- und Auszahlungen (§ 3 Absatz 1 Satz 1 Nummer 37 GemHVO-Doppik)	176.555,90	-233.300	-174.500	-44.100	-110.700	-100.900
7	+ Saldo laufende Ein- und Auszahlungen zum 31. Dezember des Haushaltsjahres	1.919.183,78	1.685.884	1.511.384	1.467.284	1.356.584	1.255.684
8	Saldo der Ein- und Auszahlungen aus Investitionstätigkeit zum 31. Dezember des Haushaltsvorjahres	360.015,19	302.165	146.765	169.165	243.765	318.365
9	+ Korrektur des Vortrages	0,00	0	0	0	0	0
10	+ Saldo der Ein- und Auszahlungen aus Investitionstätigkeit (§ 3 Absatz 1 Satz 1 Nummer 29 GemHVO-Doppik)	-57.850,30	-155.400	22.400	74.600	74.600	74.600
11	+ Saldo der Ein- und Auszahlungen aus Krediten für Investitionen und Investitionsförderungsmaßnahmen (ohne planmäßige Tilgung)	0,00	0	0	0	0	0
12	+ Saldo der Ein- und Auszahlungen aus Investitionstätigkeit zum 31. Dezember des Haushaltsjahres	302.164,89	146.765	169.165	243.765	318.365	392.965
13	Saldo der durchlaufenden Gelder und ungeklärten Zahlungsvorgängen zum 31. Dezember des Haushaltsvorjahres	300,00	300	300	300	300	300
14	+ Korrektur des Vortrages	0,00	0,00	0,00	0,00	0,00	0,00
15	+ Saldo der durchlaufenden Gelder und ungeklärten Zahlungsvorgängen (§ 3 Absatz 1 Satz 1 Nummern 35 GemHVO-Doppik)	0,00	0,00	0,00	0,00	0,00	0,00
16	+ Saldo der durchlaufenden Gelder und ungeklärten Zahlungsvorgängen zum 31. Dezember des Haushaltsjahres	300,00	300	300	300	300	300
17	= Saldo der liquiden Mittel und der Kassenkredite zum 31. Dezember des Haushaltsjahres	2.221.648,67	1.832.949	1.680.849	1.711.349	1.675.249	1.648.949

Übersicht über Erträge und Aufwendungen zum Ergebnishaushalt								Erläute- rung
Nr.	Ertrags- und Aufwandsarten (gemäß § 2 Absatz 1 GemHVO-Doppik)	Ergebnisse	Ansätze einschl. Nachträge 2023	Ansatz 2024	Planungsdaten 2025	Planungsdaten 2026	Planungsdaten 2027	Konto- nummer
		in €						
		1	2	3	4	5	6	
1	+ Steuern und ähnliche Abgaben	608.311,96	627.100	665.900	701.600	728.100	753.200	40
	darunter:							
	1.1 Grundsteuer A	18.402,35	18.400	18.600	18.600	18.600	18.600	4011
	1.2 Grundsteuer B	80.719,43	80.600	81.200	81.200	81.200	81.200	4012
	1.3 Gewerbesteuer	110.336,00	104.800	96.700	96.700	96.700	96.700	4013
	1.4 Gemeindeanteil an der Einkommensteuer	376.972,10	402.300	446.500	481.600	507.800	532.400	4021
	1.5 Gemeindeanteil an der Umsatzsteuer	17.217,08	16.400	18.100	18.700	19.000	19.500	4022
	1.6 Sonstige Gemeindesteuern	4.665,00	4.600	4.800	4.800	4.800	4.800	403
	1.7 Ausgleichsleistungen vom Land	0,00	0	0	0	0	0	4052
	1.8 Leistungen des Landes aus der Umsetzung des 4. Gesetzes für moderne Dienstleistungen am Arbeitsmarkt	0,00	0	0	0	0	0	40541
2	+ Zuwendungen, allgemeine Umlagen und sonstige Transfererträge	619.160,57	676.900	650.100	656.200	601.400	576.100	41
	darunter:							
	2.1 Schlüsselzuweisungen	521.615,10	520.500	554.100	558.400	504.100	479.200	411
	2.2 Bedarfszuweisungen	0,00	0	0	0	0	0	412
	2.3 Sonstige allgemeine Zuweisungen	0,00	0	0	0	0	0	413
	2.4 Zuweisungen und Zuschüsse für laufende Zwecke	0,00	0	0	0	0	0	414
	2.5 Allgemeine Umlagen vom Land	0,00	0	0	0	0	0	4161
	2.6 Allgemeine Umlagen von Gemeinden und Gemeindeverbänden	0,00	0	0	0	0	0	4162
	2.7 Erträge aus der Auflösung von Sonderposten	88.603,58	88.400	96.000	97.800	97.300	96.900	415
3	+ Erträge der sozialen Sicherung	0,00	0	0	0	0	0	42
	darunter:							
	3.1 Ersatz von sozialen Leistungen außerhalb von Einrichtungen	0,00	0	0	0	0	0	421
	3.2 Ersatz von sozialen Leistungen in Einrichtungen	0,00	0	0	0	0	0	422
	3.3 Kostenbeteiligung und -erstattung im Bereich des SGB XII und anderer sozialer Leistungen	0,00	0	0	0	0	0	423
	3.4 Kostenbeteiligung und -erstattung im Bereich des SGB VIII und anderer Jugendhilfe	0,00	0	0	0	0	0	424
	3.5 Kostenerstattungen von anderen Sozialhilfeträgern	0,00	0	0	0	0	0	425
	3.6 Aufgabenbezogene Leistungsbeteiligung nach dem SGB II	0,00	0	0	0	0	0	426
	3.7 Zuweisungen und Zuschüsse für laufende Zwecke im Bereich der sozialen Sicherung	0,00	0	0	0	0	0	427
4	+ Öffentlich-rechtliche Leistungsentgelte	84.604,55	83.800	84.300	84.300	84.300	84.300	43
	darunter:							
	4.1 Verwaltungsgebühren einschließlich Erstattung von Auslagen	0,00	0	0	0	0	0	431
	4.2 Benutzungsgebühren, Beiträge (soweit diese nicht in einem Sonderposten zu erfassen sind) und ähnliche Entgelte, Kostenerstattungen	40.003,22	39.200	39.700	39.700	39.700	39.700	432
	4.3 Erträge aus der Auflösung von Sonderposten für Beiträge und ähnliche Entgelte	44.601,33	44.600	44.600	44.600	44.600	44.600	437
5	+ Privatrechtliche Leistungsentgelte	188.424,05	182.700	182.100	183.500	183.500	183.500	441, 443-445
	darunter:							
	5.1 Privatrechtliche Leistungsentgelte	188.424,05	182.700	182.100	183.500	183.500	183.500	441
	5.2 Erträge aus der Auflösung von Sonderposten für Baukostenzuschüsse und ähnliche Entgelte	0,00	0	0	0	0	0	443
6	+ Kostenerstattungen und Kostenumlagen	8.902,38	500	500	700	700	300	442, 447-448
7	+ Andere aktivierte Eigenleistungen	0,00	0	0	0	0	0	452
8	+ Zinserträge und sonstige Finanzerträge	5.749,74	5.700	5.700	5.700	5.700	5.700	47
	darunter:							
	8.1 Zinserträge	0,00	0	0	0	0	0	471-472
	8.2 Sonstige Finanzerträge	5.749,74	5.700	5.700	5.700	5.700	5.700	473-479
9	+ Sonstige Erträge und Saldo Bestandsveränderungen	35.441,05	22.300	113.000	23.000	23.000	23.000	451, 46
	darunter:							
	9.1 Erträge aus der Veräußerung von Vermögensgegenständen des Anlagevermögens und des Umlaufvermögens	875,00	0	90.000	0	0	0	461
	9.2 Erträge aus der Auflösung von Wertberichtigungen, Sonderposten und Rückstellungen	7.321,30	0	0	0	0	0	4661
	9.3 Erhöhung oder Verminderung des Bestandes an fertigen und unfertigen Erzeugnissen (Saldo)	0,00	0	0	0	0	0	
10	Summe der Erträge (Summe der Nummern 1 bis 9)	1.550.594,30	1.599.000	1.701.600	1.655.000	1.626.700	1.626.100	
11	- Personalaufwendungen	76.597,67	84.400	96.600	98.700	99.500	99.800	50
	darunter:							
	11.1 Zuführungen zu Pensionsrückstellungen u.ä. Verpflichtungen	0,00	0	0	0	0	0	507

Übersicht über Erträge und Aufwendungen zum Ergebnishaushalt								Erläute- rung
Nr.	Ertrags- und Aufwandsarten (gemäß § 2 Absatz 1 GemHVO-Doppik)	Ergebnisse	Ansätze einschl. Nachträge 2023	Ansatz 2024	Planungsdaten 2025	Planungsdaten 2026	Planungsdaten 2027	Konto- nummer
		in €						
12	– Versorgungsaufwendungen	0,00	0	0	0	0	0	51
13	– Aufwendungen für Sach- und Dienstleistungen	351.752,81	614.800	610.400	498.400	503.400	498.800	52
	darunter:							
	13.1 Aufwendungen für Energie, Wasser, Abwasser und Abfall	108.838,63	147.500	126.800	125.800	125.800	126.200	522
	13.2 Aufwendungen für Unterhaltung und Bewirtschaftung	112.279,64	309.800	312.700	197.200	197.200	197.200	523
14	– Abschreibungen	195.151,96	194.400	231.100	228.400	227.700	225.800	53
15	– Zuwendungen, Umlagen und sonstige Transferaufwendungen	741.787,21	821.900	891.300	928.100	961.100	955.400	54
	darunter:							
	15.1 Zuweisungen und Zuschüsse für laufende Zwecke	205.691,68	216.300	217.600	221.000	221.000	221.000	541
	15.2 Schuldendiensthilfen	0,00	0	0	0	0	0	542
	15.3 Gewerbesteuerumlage	10.579,10	10.500	9.700	9.700	9.700	9.700	5431
	15.4 Allgemeine Umlagen an das Land	0,00	0	0	0	0	0	5441
	15.5 Allgemeine Umlagen an Landkreise	424.944,57	464.800	514.400	523.300	548.000	543.700	54421
	15.6 Allgemeine Umlagen an das Amt	100.571,86	130.300	149.600	174.100	182.400	181.000	54422
	15.7 Allgemeine Umlagen an Zweckverbände	0,00	0	0	0	0	0	5443
	15.8 Allgemeine Umlagen an Sonstige	0,00	0	0	0	0	0	5449
16	– Aufwendungen der sozialen Sicherung	0,00	0	0	0	0	0	55
	darunter:							
	16.1 Leistungen nach SGB II	0,00	0	0	0	0	0	551
	16.2 Kostenbeteiligungen und -erstattungen nach SGB II	0,00	0	0	0	0	0	552
	16.3 Leistungen nach SGB XII	0,00	0	0	0	0	0	553
	16.4 Kostenbeteiligungen und -erstattungen nach SGB XII	0,00	0	0	0	0	0	554
	16.5 Leistungen nach SGB VIII	0,00	0	0	0	0	0	555
	16.6 Kostenbeteiligungen und -erstattungen nach SGB VIII	0,00	0	0	0	0	0	556
	16.7 Sonstige soziale Leistungen	0,00	0	0	0	0	0	557
	16.8 Kostenbeteiligungen und -erstattungen für sonstige soziale Leistungen	0,00	0	0	0	0	0	558
	16.9 Zuweisungen und Zuschüsse für laufende Zwecke des Bereichs soziale Sicherung	0,00	0	0	0	0	0	559
17	– Zinsaufwendungen und sonstige Finanzaufwendungen	1.310,59	300	0	0	0	0	57
	darunter:							
	17.1 Zinsaufwendungen	1.310,59	300	0	0	0	0	571-578
	17.2 Sonstige Finanzaufwendungen	0,00	0	0	0	0	0	579
18	– Sonstige Aufwendungen	24.485,08	41.800	137.200	31.500	31.500	31.500	56
19	Summe der Aufwendungen (Summe der Nummern 11 bis 18)	1.391.085,32	1.757.600	1.966.600	1.785.100	1.823.200	1.811.300	
20	Jahresergebnis (Jahresüberschuss/ Jahresfehlbetrag) vor Veränderung der Rücklagen (Saldo der Nummern 10 und 19)	159.508,98	-158.600	-265.000	-130.100	-196.500	-185.200	
21	– Einstellung in die Kapitalrücklage	0,00	0	0	0	0	0	592
22	+ Entnahme aus der Kapitalrücklage	2.138,95	0	0	0	0	0	492
	darunter:							
	22.1 Entnahme aus der zweckgebundenen Kapitalrücklage aus investiv gebundenen Zuweisungen	0,00	0	0	0	0	0	4922
	22.2 Entnahme aus der zweckgebundenen Kapitalrücklage aus Zuweisungen nach §§ 23, 24 FAG M-V	2.138,95	0	0	0	0	0	4923
23	– Einstellung in die Rücklage für Belastungen aus dem kommunalen Finanzausgleich	79.093,17	20.500	66.300	27.300	0	0	593
24	+ Entnahme aus der Rücklage für Belastungen aus dem kommunalen Finanzausgleich	52.112,98	0	79.000	20.500	66.300	27.300	493
25	Jahresergebnis (Jahresüberschuss/Jahresfehlbetrag, Nummer 20 zuzüglich Nummern 22 und 24 abzüglich Nummern 21 und 23)	134.667,74	-179.100	-252.300	-136.900	-130.200	-157.900	
	nachrichtlich:							
26	Ergebnisvortrag aus dem Haushaltsvorjahr	1.466.260,82	1.600.929	1.421.829	1.169.529	1.032.629	902.429	
27	Ergebnis (Überschuss/Fehlbetrag) zum 31. Dezember des Haushaltsjahres (Summe der Nummern 25 und 26)	1.600.928,56	1.421.829	1.169.529	1.032.629	902.429	744.529	

Teilhaushalt 1 Teilhaushalt 1 Hauptverwaltung
verantwortlich: Frau Mickschat

Dem Teilhaushalt zugeordnete Produkte: 36500 Tageseinrichtungen für Kinder, 36600 Einrichtungen der Kinder- und Jugendarbeit, 42401 Kommunale Sportstätten und Bäder, 57303 Gemeindehaus Bülower Burg, 57304 Dorfgemeinschaftshaus Ganschow, 57305 Begegnungsstätte "Mühle", 57302 Gemeindehaus Gutow, 28100 Heimat- und sonstige Kulturpflege, 36100 Förderung von Kindern in Tageseinrichtungen und in Tagespflege, 11104 Gremien, 12100 Wahlen, 21100 Grundschulen, 21500 Regionale Schulen, 11400 Zentrale Dienste, 42100 Förderung des Sports

Teilergebnishaushalt									
Nr.	Ertrags- und Aufwandsarten (gemäß § 4 Absatz 5 GemHVO-Doppik)	Summe aller Produkte	1 Teilhaushalt 1 Hauptverwaltung	Wesentlich	Wesentlich	Wesentlich	Sonstig	Sonstig	Sonstig
				21100 Grundschulen	21500 Regionale Schulen	36100 Förderung von Kindern in	11104 Gremien	11400 Zentrale Dienste	12100 Wahlen
in €									
1	+ Steuern und ähnliche Abgaben	0	0	0	0	0	0	0	0
2	+ Zuwendungen, allgemeine Umlagen und sonstige Transfererträge	16.500	16.500	0	0	0	0	0	0
3	+ Erträge der sozialen Sicherung	0	0	0	0	0	0	0	0
4	+ Öffentlich-rechtliche Leistungsentgelte	5.500	5.500	0	0	0	0	0	0
5	+ Privatrechtliche Leistungsentgelte	1.100	1.100	0	0	0	0	0	0
6	+ Kostenerstattungen und Kostenumlagen	200	200	0	0	0	0	0	200
7	+ Andere aktivierte Eigenleistungen	0	0	0	0	0	0	0	0
8	+ Zinserträge und sonstige Finanzerträge	0	0	0	0	0	0	0	0
9	+ Sonstige Erträge	0	0	0	0	0	0	0	0
10	Summe der Erträge (Summe der Nummern 1 bis 9)	23.300	23.300	0	0	0	0	0	200
11	- Personalaufwendungen	47.100	47.100	0	0	0	27.400	10.100	1.100
12	- Versorgungsaufwendungen	0	0	0	0	0	0	0	0
13	- Aufwendungen für Sach- und Dienstleistungen	234.800	234.800	77.300	56.200	0	0	900	0
14	- Abschreibungen	62.700	62.700	0	0	0	0	400	0
15	- Zuwendungen, Umlagen und sonstige Transferaufwendungen	217.600	217.600	0	0	216.600	0	0	0
16	- Aufwendungen der sozialen Sicherung	0	0	0	0	0	0	0	0
17	- Zinsaufwendungen und sonstige Finanzaufwendungen	0	0	0	0	0	0	0	0
18	- Sonstige Aufwendungen	14.500	14.500	0	0	0	2.300	5.900	300
19	Summe der Aufwendungen (Summe der Nummern 11 bis 18)	576.700	576.700	77.300	56.200	216.600	29.700	17.300	1.400
20	Jahresergebnis des Teilhaushaltes vor Verrechnung der internen Leistungsbeziehungen und vor Veränderung der Rücklagen (Saldo der Nummern 10 und 19)	-553.400	-553.400	-77.300	-56.200	-216.600	-29.700	-17.300	-1.200
21	+ Erträge aus internen Leistungsbeziehungen	0	0	0	0	0	0	0	0
22	- Aufwendungen aus internen Leistungsbeziehungen	0	0	0	0	0	0	0	0
23	Jahresergebnis des Teilhaushaltes nach Verrechnung der internen Leistungsbeziehungen und vor Veränderung der Rücklagen (Nummer 20 zuzüglich Nummer 21 abzüglich Nummer 22)	-553.400	-553.400	-77.300	-56.200	-216.600	-29.700	-17.300	-1.200

Teilhaushalt 1 Teilhaushalt 1 Hauptverwaltung
verantwortlich: Frau Mickschat

Dem Teilhaushalt zugeordnete Produkte: 36500 Tageseinrichtungen für Kinder, 36600 Einrichtungen der Kinder- und Jugendarbeit, 42401 Kommunale Sportstätten und Bäder, 57303 Gemeindehaus Bülower Burg, 57304 Dorfgemeinschaftshaus Ganschow, 57305 Begegnungsstätte "Mühle", 57302 Gemeindehaus Gutow, 28100 Heimat- und sonstige Kulturpflege, 36100 Förderung von Kindern in Tageseinrichtungen und in Tagespflege, 11104 Gremien, 12100 Wahlen, 21100 Grundschulen, 21500 Regionale Schulen, 11400 Zentrale Dienste, 42100 Förderung des Sports

		Teilergebnishaushalt							
Nr.	Ertrags- und Aufwandsarten (gemäß § 4 Absatz 5 GemHVO-Doppik)	Sonstig	Sonstig	Sonstig	Sonstig	Sonstig	Sonstig	Sonstig	Sonstig
		28100 Heimat- und sonstige Kulturpflege	36500 Tageseinrichtun- gen für Kinder	36600 Einrichtungen der Kinder- und	42100 Förderung des Sports	42401 Kommunale Sportstätten und Bäder	57302 Gemeindehaus Gutow	57303 Gemeindehaus Bülower Burg	57304 Dorfgemeinscha- ftshaus Ganschow
		in €							
1	+ Steuern und ähnliche Abgaben	0	0	0	0	0	0	0	0
2	+ Zuwendungen, allgemeine Umlagen und sonstige Transfererträge	0	0	2.100	0	8.600	0	1.000	1.500
3	+ Erträge der sozialen Sicherung	0	0	0	0	0	0	0	0
4	+ Öffentlich-rechtliche Leistungsentgelte	0	0	0	0	0	0	0	2.500
5	+ Privatrechtliche Leistungsentgelte	0	0	0	0	0	0	1.000	0
6	+ Kostenerstattungen und Kostenumlagen	0	0	0	0	0	0	0	0
7	+ Andere aktivierte Eigenleistungen	0	0	0	0	0	0	0	0
8	+ Zinserträge und sonstige Finanzerträge	0	0	0	0	0	0	0	0
9	+ Sonstige Erträge	0	0	0	0	0	0	0	0
10	Summe der Erträge (Summe der Nummern 1 bis 9)	0	0	2.100	0	8.600	0	2.000	4.000
11	- Personalaufwendungen	8.500	0	0	0	0	0	0	0
12	- Versorgungsaufwendungen	0	0	0	0	0	0	0	0
13	- Aufwendungen für Sach- und Dienstleistungen	3.800	0	2.500	0	20.700	33.600	7.600	19.600
14	- Abschreibungen	0	0	18.400	0	14.700	14.300	9.500	1.600
15	- Zuwendungen, Umlagen und sonstige Transferaufwendungen	1.000	0	0	0	0	0	0	0
16	- Aufwendungen der sozialen Sicherung	0	0	0	0	0	0	0	0
17	- Zinsaufwendungen und sonstige Finanzaufwendungen	0	0	0	0	0	0	0	0
18	- Sonstige Aufwendungen	2.900	0	900	0	0	500	400	600
19	Summe der Aufwendungen (Summe der Nummern 11 bis 18)	16.200	0	21.800	0	35.400	48.400	17.500	21.800
20	Jahresergebnis des Teilhaushaltes vor Verrechnung der internen Leistungsbeziehungen und vor Veränderung der Rücklagen (Saldo der Nummern 10 und 19)	-16.200	0	-19.700	0	-26.800	-48.400	-15.500	-17.800
21	+ Erträge aus internen Leistungsbeziehungen	0	0	0	0	0	0	0	0
22	- Aufwendungen aus internen Leistungsbeziehungen	0	0	0	0	0	0	0	0
23	Jahresergebnis des Teilhaushaltes nach Verrechnung der internen Leistungsbeziehungen und vor Veränderung der Rücklagen (Nummer 20 zuzüglich Nummer 21 abzüglich Nummer 22)	-16.200	0	-19.700	0	-26.800	-48.400	-15.500	-17.800

Teilhaushalt 1 Teilhaushalt 1 Hauptverwaltung

verantwortlich: Frau Mickschat

Dem Teilhaushalt zugeordnete Produkte: 36500 Tageseinrichtungen für Kinder, 36600 Einrichtungen der Kinder- und Jugendarbeit, 42401 Kommunale Sportstätten und Bäder, 57303 Gemeindehaus Bülower Burg, 57304 Dorfgemeinschaftshaus Ganschow, 57305 Begegnungsstätte "Mühle", 57302 Gemeindehaus Gutow, 28100 Heimat- und sonstige Kulturpflege, 36100 Förderung von Kindern in Tageseinrichtungen und in Tagespflege, 11104 Gremien, 12100 Wahlen, 21100 Grundschulen, 21500 Regionale Schulen, 11400 Zentrale Dienste, 42100 Förderung des Sports

		Teilergebnishaushalt						
Nr.	Ertrags- und Aufwandsarten (gemäß § 4 Absatz 5 GemHVO-Doppik)	Sonstig						
		57305 Begegnungsstätte "Mühle"						
		in €						
1	+ Steuern und ähnliche Abgaben	0						
2	+ Zuwendungen, allgemeine Umlagen und sonstige Transfererträge	3.300						
3	+ Erträge der sozialen Sicherung	0						
4	+ Öffentlich-rechtliche Leistungsentgelte	3.000						
5	+ Privatrechtliche Leistungsentgelte	100						
6	+ Kostenerstattungen und Kostenumlagen	0						
7	+ Andere aktivierte Eigenleistungen	0						
8	+ Zinserträge und sonstige Finanzerträge	0						
9	+ Sonstige Erträge	0						
10	Summe der Erträge (Summe der Nummern 1 bis 9)	6.400						
11	– Personalaufwendungen	0						
12	– Versorgungsaufwendungen	0						
13	– Aufwendungen für Sach- und Dienstleistungen	12.600						
14	– Abschreibungen	3.800						
15	– Zuwendungen, Umlagen und sonstige Transferaufwendungen	0						
16	– Aufwendungen der sozialen Sicherung	0						
17	– Zinsaufwendungen und sonstige Finanzaufwendungen	0						
18	– Sonstige Aufwendungen	700						
19	Summe der Aufwendungen (Summe der Nummern 11 bis 18)	17.100						
20	Jahresergebnis des Teilhaushaltes vor Verrechnung der internen Leistungsbeziehungen und vor Veränderung der Rücklagen (Saldo der Nummern 10 und 19)	-10.700						
21	+ Erträge aus internen Leistungsbeziehungen	0						
22	– Aufwendungen aus internen Leistungsbeziehungen	0						
23	Jahresergebnis des Teilhaushaltes nach Verrechnung der internen Leistungsbeziehungen und vor Veränderung der Rücklagen (Nummer 20 zuzüglich Nummer 21 abzüglich Nummer 22)	-10.700						

Teilhaushalt 1 Teilhaushalt 1 Hauptverwaltung
verantwortlich: Frau Mickschat

Dem Teilhaushalt zugeordnete Produkte: 36500 Tageseinrichtungen für Kinder, 42401 Kommunale Sportstätten und Bäder, 57302 Gemeindehaus Gutow, 57303 Gemeindehaus Bülower Burg, 57304 Dorfgemeinschaftshaus Ganschow, 57305 Begegnungsstätte "Mühle", 28100 Heimat- und sonstige Kulturpflege, 36100 Förderung von Kindern in Tageseinrichtungen und in Tagespflege, 11104 Gremien, 12100 Wahlen, 21100 Grundschulen, 21500 Regionale Schulen, 11400 Zentrale Dienste, 36600 Einrichtungen der Kinder- und Jugendarbeit, 42100 Förderung des Sports

Teilfinanzhaushalt									
Nr.	Ein- und Auszahlungsarten (gemäß § 4 Absatz 5 GemHVO-Doppik)	Summe aller Produkte	1 Teilhaushalt 1 Hauptverwaltung	Wesentlich	Wesentlich	Wesentlich	Sonstig	Sonstig	Sonstig
				21100 Grundschulen	21500 Regionale Schulen	36100 Förderung von Kindern in	11104 Gremien	11400 Zentrale Dienste	12100 Wahlen
in €									
1	+ Steuern und ähnliche Abgaben	0	0	0	0	0	0	0	0
2	+ Zuwendungen, allgemeine Umlagen und sonstige Transfereinzahlungen	0	0	0	0	0	0	0	0
3	+ Einzahlungen der sozialen Sicherung	0	0	0	0	0	0	0	0
4	+ Öffentlich-rechtliche Leistungsentgelte	5.500	5.500	0	0	0	0	0	0
5	+ Privatrechtliche Leistungsentgelte	1.100	1.100	0	0	0	0	0	0
6	+ Kostenerstattungen und Kostenumlagen	200	200	0	0	0	0	0	200
7	+ Zinseinzahlungen und sonstige Finanzeinzahlungen	0	0	0	0	0	0	0	0
8	+ Sonstige laufende Einzahlungen	0	0	0	0	0	0	0	0
9	Summe der laufenden Einzahlungen (Summe der Nummern 1 bis 8)	6.800	6.800	0	0	0	0	0	200
10	– Personalauszahlungen	47.100	47.100	0	0	0	27.400	10.100	1.100
11	– Versorgungsauszahlungen	0	0	0	0	0	0	0	0
12	– Auszahlungen für Sach- und Dienstleistungen	234.800	234.800	77.300	56.200	0	0	900	0
13	– Zuwendungen, Umlagen und sonstige Transferauszahlungen	217.600	217.600	0	0	216.600	0	0	0
14	– Auszahlungen der sozialen Sicherungen	0	0	0	0	0	0	0	0
15	– Zinsauszahlungen und sonstige Finanzauszahlungen	0	0	0	0	0	0	0	0
16	– Sonstige laufende Auszahlungen	14.500	14.500	0	0	0	2.300	5.900	300
17	Summe der laufenden Auszahlungen (Summe der Nummern 10 bis 16)	514.000	514.000	77.300	56.200	216.600	29.700	16.900	1.400
18	Jahresbezogener Saldo der laufenden Ein- und Auszahlungen vor planmäßiger Tilgung (Saldo der Nummern 9 und 17)	-507.200	-507.200	-77.300	-56.200	-216.600	-29.700	-16.900	-1.200
18.1	Saldo der Ein- und Auszahlungen aus internen Leistungsbeziehungen	0	0	0	0	0	0	0	0
18.2	Jahresbezogener Saldo der laufenden Ein- und Auszahlungen vor planmäßiger Tilgung nach Verrechnung der internen Leistungsbeziehungen (Summe der Nummern 18 und 18.1)	-507.200	-507.200	-77.300	-56.200	-216.600	-29.700	-16.900	-1.200
19	+ Einzahlungen aus Investitionszuwendungen	0	0	0	0	0	0	0	0
20	+ Einzahlungen aus Beiträgen und ähnlichen Entgelten	0	0	0	0	0	0	0	0
21	+ Einzahlungen aus Anlagevermögen	0	0	0	0	0	0	0	0
22	+ Einzahlungen aus sonstigen Ausleihungen und Kreditgewährungen	0	0	0	0	0	0	0	0
23	+ Sonstige Investitionseinzahlungen	0	0	0	0	0	0	0	0
24	Summe der Einzahlungen aus Investitionstätigkeit (Summe der Nummern 19 bis 23)	0	0	0	0	0	0	0	0
25	– Auszahlungen für Anlagevermögen	25.300	25.300	0	0	0	0	0	0
26	– Auszahlungen für sonstige Ausleihungen und Kreditgewährungen	0	0	0	0	0	0	0	0
27	– Sonstige Investitionsauszahlungen	0	0	0	0	0	0	0	0
28	Summe der Auszahlungen aus Investitionstätigkeit (Summe der Nummern 25 bis 27)	25.300	25.300	0	0	0	0	0	0
29	Saldo der Ein- und Auszahlungen aus Investitionstätigkeit (Saldo der Nummern 24 und 28)	-25.300	-25.300	0	0	0	0	0	0
30	Finanzmittelüberschuss/ Finanzmittelfehlbetrag des Teilhaushaltes (Summe der Nummern 18.2 und 29)	-532.500	-532.500	-77.300	-56.200	-216.600	-29.700	-16.900	-1.200

Teilhaushalt 1 Teilhaushalt 1 Hauptverwaltung
verantwortlich: Frau Mickschat

Dem Teilhaushalt zugeordnete Produkte: 36500 Tageseinrichtungen für Kinder, 42401 Kommunale Sportstätten und Bäder, 57302 Gemeindehaus Gutow, 57303 Gemeindehaus Bülower Burg, 57304 Dorfgemeinschaftshaus Ganschow, 57305 Begegnungsstätte "Mühle", 28100 Heimat- und sonstige Kulturpflege, 36100 Förderung von Kindern in Tageseinrichtungen und in Tagespflege, 11104 Gremien, 12100 Wahlen, 21100 Grundschulen, 21500 Regionale Schulen, 11400 Zentrale Dienste, 36600 Einrichtungen der Kinder- und Jugendarbeit, 42100 Förderung des Sports

Teilfinanzhaushalt									
Nr.	Ein- und Auszahlungsarten (gemäß § 4 Absatz 5 GemHVO-Doppik)	Sonstig	Sonstig	Sonstig	Sonstig	Sonstig	Sonstig	Sonstig	Sonstig
		28100 Heimat- und sonstige Kulturpflege	36500 Tageseinrichtun- gen für Kinder	36600 Einrichtungen der Kinder- und	42100 Förderung des Sports	42401 Kommunale Sportstätten und Bäder	57302 Gemeindehaus Gutow	57303 Gemeindehaus Bülower Burg	57304 Dorfgemeinscha- ftshaus Ganschow
in €									
1	+ Steuern und ähnliche Abgaben	0	0	0	0	0	0	0	0
2	+ Zuwendungen, allgemeine Umlagen und sonstige Transfereinzahlungen	0	0	0	0	0	0	0	0
3	+ Einzahlungen der sozialen Sicherung	0	0	0	0	0	0	0	0
4	+ Öffentlich-rechtliche Leistungsentgelte	0	0	0	0	0	0	0	2.500
5	+ Privatrechtliche Leistungsentgelte	0	0	0	0	0	0	1.000	0
6	+ Kostenerstattungen und Kostenumlagen	0	0	0	0	0	0	0	0
7	+ Zinseinzahlungen und sonstige Finanzeinzahlungen	0	0	0	0	0	0	0	0
8	+ Sonstige laufende Einzahlungen	0	0	0	0	0	0	0	0
9	Summe der laufenden Einzahlungen (Summe der Nummern 1 bis 8)	0	0	0	0	0	0	1.000	2.500
10	- Personalauszahlungen	8.500	0	0	0	0	0	0	0
11	- Versorgungsauszahlungen	0	0	0	0	0	0	0	0
12	- Auszahlungen für Sach- und Dienstleistungen	3.800	0	2.500	0	20.700	33.600	7.600	19.600
13	- Zuwendungen, Umlagen und sonstige Transferauszahlungen	1.000	0	0	0	0	0	0	0
14	- Auszahlungen der sozialen Sicherungen	0	0	0	0	0	0	0	0
15	- Zinsauszahlungen und sonstige Finanzauszahlungen	0	0	0	0	0	0	0	0
16	- Sonstige laufende Auszahlungen	2.900	0	900	0	0	500	400	600
17	Summe der laufenden Auszahlungen (Summe der Nummern 10 bis 16)	16.200	0	3.400	0	20.700	34.100	8.000	20.200
18	Jahresbezogener Saldo der laufenden Ein- und Auszahlungen vor planmäßiger Tilgung (Saldo der Nummern 9 und 17)	-16.200	0	-3.400	0	-20.700	-34.100	-7.000	-17.700
18.1	Saldo der Ein- und Auszahlungen aus internen Leistungsbeziehungen	0	0	0	0	0	0	0	0
18.2	Jahresbezogener Saldo der laufenden Ein- und Auszahlungen vor planmäßiger Tilgung nach Verrechnung der internen Leistungsbeziehungen (Summe der Nummern 18 und 18.1)	-16.200	0	-3.400	0	-20.700	-34.100	-7.000	-17.700
19	+ Einzahlungen aus Investitionszuwendungen	0	0	0	0	0	0	0	0
20	+ Einzahlungen aus Beiträgen und ähnlichen Entgelten	0	0	0	0	0	0	0	0
21	+ Einzahlungen aus Anlagevermögen	0	0	0	0	0	0	0	0
22	+ Einzahlungen aus sonstigen Ausleihungen und Kreditgewährungen	0	0	0	0	0	0	0	0
23	+ Sonstige Investitionseinzahlungen	0	0	0	0	0	0	0	0
24	Summe der Einzahlungen aus Investitionstätigkeit (Summe der Nummern 19 bis 23)	0	0	0	0	0	0	0	0
25	- Auszahlungen für Anlagevermögen	0	0	4.000	0	0	12.900	8.200	0
26	- Auszahlungen für sonstige Ausleihungen und Kreditgewährungen	0	0	0	0	0	0	0	0
27	- Sonstige Investitionsauszahlungen	0	0	0	0	0	0	0	0
28	Summe der Auszahlungen aus Investitionstätigkeit (Summe der Nummern 25 bis 27)	0	0	4.000	0	0	12.900	8.200	0
29	Saldo der Ein- und Auszahlungen aus Investitionstätigkeit (Saldo der Nummern 24 und 28)	0	0	-4.000	0	0	-12.900	-8.200	0
30	Finanzmittelüberschuss/ Finanzmittelfehlbetrag des Teilhaushaltes (Summe der Nummern 18.2 und 29)	-16.200	0	-7.400	0	-20.700	-47.000	-15.200	-17.700

Teilhaushalt 1 Teilhaushalt 1 Hauptverwaltung
verantwortlich: Frau Mickschat

Dem Teilhaushalt zugeordnete Produkte: 36500 Tageseinrichtungen für Kinder, 42401 Kommunale Sportstätten und Bäder, 57302 Gemeindehaus Gutow, 57303 Gemeindehaus Bülower Burg, 57304 Dorfgemeinschaftshaus Ganschow, 57305 Begegnungsstätte "Mühle", 28100 Heimat- und sonstige Kulturpflege, 36100 Förderung von Kindern in Tageseinrichtungen und in Tagespflege, 11104 Gremien, 12100 Wahlen, 21100 Grundschulen, 21500 Regionale Schulen, 11400 Zentrale Dienste, 36600 Einrichtungen der Kinder- und Jugendarbeit, 42100 Förderung des Sports

		Teilfinanzhaushalt						
Nr.	Ein- und Auszahlungsarten (gemäß § 4 Absatz 5 GemHVO-Doppik)	Sonstig						
		57305 Begegnungsstätte "Mühle"						
		in €						
1	+ Steuern und ähnliche Abgaben	0						
2	+ Zuwendungen, allgemeine Umlagen und sonstige Transfereinzahlungen	0						
3	+ Einzahlungen der sozialen Sicherung	0						
4	+ Öffentlich-rechtliche Leistungsentgelte	3.000						
5	+ Privatrechtliche Leistungsentgelte	100						
6	+ Kostenerstattungen und Kostenumlagen	0						
7	+ Zinseinzahlungen und sonstige Finanzeinzahlungen	0						
8	+ Sonstige laufende Einzahlungen	0						
9	Summe der laufenden Einzahlungen (Summe der Nummern 1 bis 8)	3.100						
10	– Personalauszahlungen	0						
11	– Versorgungsauszahlungen	0						
12	– Auszahlungen für Sach- und Dienstleistungen	12.600						
13	– Zuwendungen, Umlagen und sonstige Transferauszahlungen	0						
14	– Auszahlungen der sozialen Sicherungen	0						
15	– Zinsauszahlungen und sonstige Finanzauszahlungen	0						
16	– Sonstige laufende Auszahlungen	700						
17	Summe der laufenden Auszahlungen (Summe der Nummern 10 bis 16)	13.300						
18	Jahresbezogener Saldo der laufenden Ein- und Auszahlungen vor planmäßiger Tilgung (Saldo der Nummern 9 und 17)	-10.200						
18.1	Saldo der Ein- und Auszahlungen aus internen Leistungsbeziehungen	0						
18.2	Jahresbezogener Saldo der laufenden Ein- und Auszahlungen vor planmäßiger Tilgung nach Verrechnung der internen Leistungsbeziehungen (Summe der Nummern 18 und 18.1)	-10.200						
19	+ Einzahlungen aus Investitionszuwendungen	0						
20	+ Einzahlungen aus Beiträgen und ähnlichen Entgelten	0						
21	+ Einzahlungen aus Anlagevermögen	0						
22	+ Einzahlungen aus sonstigen Ausleihungen und Kreditgewährungen	0						
23	+ Sonstige Investitionseinzahlungen	0						
24	Summe der Einzahlungen aus Investitionstätigkeit (Summe der Nummern 19 bis 23)	0						
25	– Auszahlungen für Anlagevermögen	200						
26	– Auszahlungen für sonstige Ausleihungen und Kreditgewährungen	0						
27	– Sonstige Investitionsauszahlungen	0						
28	Summe der Auszahlungen aus Investitionstätigkeit (Summe der Nummern 25 bis 27)	200						
29	Saldo der Ein- und Auszahlungen aus Investitionstätigkeit (Saldo der Nummern 24 und 28)	-200						
30	Finanzmittelüberschuss/ Finanzmittelfehlbetrag des Teilhaushaltes (Summe der Nummern 18.2 und 29)	-10.400						

Teilhaushalt 2 Teilhaushalt 2 Finanzverwaltung
verantwortlich: Frau Grieger

Dem Teilhaushalt zugeordnete Produkte: 11601 Finanzen, 11604 Beteiligungen, Anteile, Wertpapiere des Anlagevermögens, 11602 Zahlungsabwicklung, 54000 Konzessionsabgaben

Teilergebnishaushalt								
Nr.	Ertrags- und Aufwandsarten (gemäß § 4 Absatz 5 GemHVO-Doppik)	Summe aller Produkte	2	Wesentlich	Sonstig	Sonstig	Sonstig	
			Teilhaushalt 2 Finanzverwaltung	54000 Konzessionsabgaben	11601 Finanzen	11602 Zahlungsabwicklung	11604 Beteiligungen, Anteile, Wertpapiere des	
in €								
1	+ Steuern und ähnliche Abgaben	0	0	0	0	0	0	
2	+ Zuwendungen, allgemeine Umlagen und sonstige Transfererträge	0	0	0	0	0	0	
3	+ Erträge der sozialen Sicherung	0	0	0	0	0	0	
4	+ Öffentlich-rechtliche Leistungsentgelte	0	0	0	0	0	0	
5	+ Privatrechtliche Leistungsentgelte	0	0	0	0	0	0	
6	+ Kostenerstattungen und Kostenumlagen	0	0	0	0	0	0	
7	+ Andere aktivierte Eigenleistungen	0	0	0	0	0	0	
8	+ Zinserträge und sonstige Finanzerträge	5.700	5.700	0	0	0	5.700	
9	+ Sonstige Erträge	22.000	22.000	22.000	0	0	0	
10	Summe der Erträge (Summe der Nummern 1 bis 9)	27.700	27.700	22.000	0	0	5.700	
11	– Personalaufwendungen	0	0	0	0	0	0	
12	– Versorgungsaufwendungen	0	0	0	0	0	0	
13	– Aufwendungen für Sach- und Dienstleistungen	0	0	0	0	0	0	
14	– Abschreibungen	0	0	0	0	0	0	
15	– Zuwendungen, Umlagen und sonstige Transferaufwendungen	0	0	0	0	0	0	
16	– Aufwendungen der sozialen Sicherung	0	0	0	0	0	0	
17	– Zinsaufwendungen und sonstige Finanzaufwendungen	0	0	0	0	0	0	
18	– Sonstige Aufwendungen	0	0	0	0	0	0	
19	Summe der Aufwendungen (Summe der Nummern 11 bis 18)	0	0	0	0	0	0	
20	Jahresergebnis des Teilhaushaltes vor Verrechnung der internen Leistungsbeziehungen und vor Veränderung der Rücklagen (Saldo der Nummern 10 und 19)	27.700	27.700	22.000	0	0	5.700	
21	+ Erträge aus internen Leistungsbeziehungen	0	0	0	0	0	0	
22	– Aufwendungen aus internen Leistungsbeziehungen	0	0	0	0	0	0	
23	Jahresergebnis des Teilhaushaltes nach Verrechnung der internen Leistungsbeziehungen und vor Veränderung der Rücklagen (Nummer 20 zuzüglich Nummer 21 abzüglich Nummer 22)	27.700	27.700	22.000	0	0	5.700	

Teilhaushalt 2 Teilhaushalt 2 Finanzverwaltung
verantwortlich: Frau Grieger

Dem Teilhaushalt zugeordnete Produkte: 11601 Finanzen, 11604 Beteiligungen, Anteile, Wertpapiere des Anlagevermögens, 11602 Zahlungsabwicklung, 54000 Konzessionsabgaben

Nr.	Ein- und Auszahlungsarten (gemäß § 4 Absatz 5 GemHVO-Doppik)	Teilfinanzhaushalt							
		Summe aller Produkte	2 Teilhaushalt 2 Finanzverwal- tung	Wesentlich	Sonstig	Sonstig	Sonstig		
				54000 Konzessionsabg- aben	11601 Finanzen	11602 Zahlungsabwick- lung	11604 Beteiligungen, Anteile, Wertpapiere des		
in €									
1	+ Steuern und ähnliche Abgaben	0	0	0	0	0	0		
2	+ Zuwendungen, allgemeine Umlagen und sonstige Transfereinzahlungen	0	0	0	0	0	0		
3	+ Einzahlungen der sozialen Sicherung	0	0	0	0	0	0		
4	+ Öffentlich-rechtliche Leistungsentgelte	0	0	0	0	0	0		
5	+ Privatrechtliche Leistungsentgelte	0	0	0	0	0	0		
6	+ Kostenerstattungen und Kostenumlagen	0	0	0	0	0	0		
7	+ Zinseinzahlungen und sonstige Finanzeinzahlungen	5.700	5.700	0	0	0	5.700		
8	+ Sonstige laufende Einzahlungen	22.000	22.000	22.000	0	0	0		
9	Summe der laufenden Einzahlungen (Summe der Nummern 1 bis 8)	27.700	27.700	22.000	0	0	5.700		
10	– Personalauszahlungen	0	0	0	0	0	0		
11	– Versorgungsauszahlungen	0	0	0	0	0	0		
12	– Auszahlungen für Sach- und Dienstleistungen	0	0	0	0	0	0		
13	– Zuwendungen, Umlagen und sonstige Transferauszahlungen	0	0	0	0	0	0		
14	– Auszahlungen der sozialen Sicherungen	0	0	0	0	0	0		
15	– Zinsauszahlungen und sonstige Finanzauszahlungen	0	0	0	0	0	0		
16	– Sonstige laufende Auszahlungen	0	0	0	0	0	0		
17	Summe der laufenden Auszahlungen (Summe der Nummern 10 bis 16)	0	0	0	0	0	0		
18	Jahresbezogener Saldo der laufenden Ein- und Auszahlungen vor planmäßiger Tilgung (Saldo der Nummern 9 und 17)	27.700	27.700	22.000	0	0	5.700		
18.1	Saldo der Ein- und Auszahlungen aus internen Leistungsbeziehungen	0	0	0	0	0	0		
18.2	Jahresbezogener Saldo der laufenden Ein- und Auszahlungen vor planmäßiger Tilgung nach Verrechnung der internen Leistungsbeziehungen (Summe der Nummern 18 und 18.1)	27.700	27.700	22.000	0	0	5.700		
19	+ Einzahlungen aus Investitionszuwendungen	0	0	0	0	0	0		
20	+ Einzahlungen aus Beiträgen und ähnlichen Entgelten	0	0	0	0	0	0		
21	+ Einzahlungen aus Anlagevermögen	0	0	0	0	0	0		
22	+ Einzahlungen aus sonstigen Ausleihungen und Kreditgewährungen	0	0	0	0	0	0		
23	+ Sonstige Investitionseinzahlungen	0	0	0	0	0	0		
24	Summe der Einzahlungen aus Investitionstätigkeit (Summe der Nummern 19 bis 23)	0	0	0	0	0	0		
25	– Auszahlungen für Anlagevermögen	0	0	0	0	0	0		
26	– Auszahlungen für sonstige Ausleihungen und Kreditgewährungen	0	0	0	0	0	0		
27	– Sonstige Investitionsauszahlungen	0	0	0	0	0	0		
28	Summe der Auszahlungen aus Investitionstätigkeit (Summe der Nummern 25 bis 27)	0	0	0	0	0	0		
29	Saldo der Ein- und Auszahlungen aus Investitionstätigkeit (Saldo der Nummern 24 und 28)	0	0	0	0	0	0		
30	Finanzmittelüberschuss/ Finanzmittelfehlbetrag des Teilhaushaltes (Summe der Nummern 18.2 und 29)	27.700	27.700	22.000	0	0	5.700		

Teilhaushalt 3 Teilhaushalt 3 Bau- und Ordnungsamt
verantwortlich: Herr Freier

Dem Teilhaushalt zugeordnete Produkte: 11402 Liegenschaften, 12600 Brandschutz, 54101 Gemeindestraßen, 55101 Öffentliches Grün, Landschaftsbau, 53802 Festsetzung Abwasserabgabe, 55102 Sonstige Erholungseinrichtungen, 55200 Öffentliches Gewässer, Wasserbauliche Anlagen, Gewässerschutz, 54901 Straßenrechtsangelegenheiten, Straßenaufsichtsbehörde, 51100 Räumliche Planungs- und Entwicklungsmaßnahmen, 52100 Bau- und Grundstücksordnung, 54201 Kreisstraßen, 54301 Landesstraßen, 54401 Bundesstraßen, 54501 Straßenreinigung, Winterdienst

Teilergebnishaushalt									
Nr.	Ertrags- und Aufwandsarten (gemäß § 4 Absatz 5 GemHVO-Doppik)	Summe aller Produkte	3	Wesentlich	Wesentlich	Wesentlich	Sonstig	Sonstig	Sonstig
			Teilhaushalt 3 Bau- und Ordnungsamt	11402 Liegenschaften	12600 Brandschutz	54101 Gemeindestraße n	51100 Räumliche Planungs- und	52100 Bau- und Grundstücksordn ung	53802 Festsetzung Abwasserabgab e
in €									
1	+ Steuern und ähnliche Abgaben	0	0	0	0	0	0	0	0
2	+ Zuwendungen, allgemeine Umlagen und sonstige Transfererträge	79.500	79.500	200	7.600	71.600	0	0	0
3	+ Erträge der sozialen Sicherung	0	0	0	0	0	0	0	0
4	+ Öffentlich-rechtliche Leistungsentgelte	78.800	78.800	0	0	44.600	0	0	200
5	+ Privatrechtliche Leistungsentgelte	181.000	181.000	180.900	0	0	0	0	0
6	+ Kostenerstattungen und Kostenumlagen	300	300	0	0	0	0	0	0
7	+ Andere aktivierte Eigenleistungen	0	0	0	0	0	0	0	0
8	+ Zinserträge und sonstige Finanzerträge	0	0	0	0	0	0	0	0
9	+ Sonstige Erträge	90.000	90.000	90.000	0	0	0	0	0
10	Summe der Erträge (Summe der Nummern 1 bis 9)	429.600	429.600	271.100	7.600	116.200	0	0	200
11	- Personalaufwendungen	49.500	49.500	0	9.300	0	0	0	0
12	- Versorgungsaufwendungen	0	0	0	0	0	0	0	0
13	- Aufwendungen für Sach- und Dienstleistungen	375.600	375.600	219.700	49.800	55.600	0	0	0
14	- Abschreibungen	168.400	168.400	10.200	11.400	138.400	0	0	0
15	- Zuwendungen, Umlagen und sonstige Transferaufwendungen	0	0	0	0	0	0	0	0
16	- Aufwendungen der sozialen Sicherung	0	0	0	0	0	0	0	0
17	- Zinsaufwendungen und sonstige Finanzaufwendungen	0	0	0	0	0	0	0	0
18	- Sonstige Aufwendungen	122.700	122.700	99.000	20.600	0	200	0	200
19	Summe der Aufwendungen (Summe der Nummern 11 bis 18)	716.200	716.200	328.900	91.100	194.000	200	0	200
20	Jahresergebnis des Teilhaushaltes vor Verrechnung der internen Leistungsbeziehungen und vor Veränderung der Rücklagen (Saldo der Nummern 10 und 19)	-286.600	-286.600	-57.800	-83.500	-77.800	-200	0	0
21	+ Erträge aus internen Leistungsbeziehungen	0	0	0	0	0	0	0	0
22	- Aufwendungen aus internen Leistungsbeziehungen	0	0	0	0	0	0	0	0
23	Jahresergebnis des Teilhaushaltes nach Verrechnung der internen Leistungsbeziehungen und vor Veränderung der Rücklagen (Nummer 20 zuzüglich Nummer 21 abzüglich Nummer 22)	-286.600	-286.600	-57.800	-83.500	-77.800	-200	0	0

Teilhaushalt 3 Teilhaushalt 3 Bau- und Ordnungsamt

verantwortlich: Herr Freier

Dem Teilhaushalt zugeordnete Produkte: 11402 Liegenschaften, 12600 Brandschutz, 54101 Gemeindestraßen, 55101 Öffentliches Grün, Landschaftsbau, 53802 Festsetzung Abwasserabgabe, 55102 Sonstige Erholungseinrichtungen, 55200 Öffentliches Gewässer, Wasserbauliche Anlagen, Gewässerschutz, 54901 Straßenrechtsangelegenheiten, Straßenaufsichtsbehörde, 51100 Räumliche Planungs- und Entwicklungsmaßnahmen, 52100 Bau- und Grundstücksordnung, 54201 Kreisstraßen, 54301 Landesstraßen, 54401 Bundesstraßen, 54501 Straßenreinigung, Winterdienst

Teilergebnishaushalt									
Nr.	Ertrags- und Aufwandsarten (gemäß § 4 Absatz 5 GemHVO-Doppik)	Sonstig	Sonstig	Sonstig	Sonstig	Sonstig	Sonstig	Sonstig	Sonstig
		54201 Kreisstraßen	54301 Landesstraßen	54401 Bundesstraßen	54501 Straßenreinigung , Winterdienst	54901 Straßenrechtsan- gelegenheiten,	55101 Öffentliches Grün, Landschaftsbau	55102 Sonstige Erholungseinricht- ungen	55200 Öffentliches Gewässer, Wasserbauliche
in €									
1	+ Steuern und ähnliche Abgaben	0	0	0	0	0	0	0	0
2	+ Zuwendungen, allgemeine Umlagen und sonstige Transfererträge	0	0	0	0	0	100	0	0
3	+ Erträge der sozialen Sicherung	0	0	0	0	0	0	0	0
4	+ Öffentlich-rechtliche Leistungsentgelte	0	0	0	0	0	0	0	34.000
5	+ Privatrechtliche Leistungsentgelte	0	0	0	0	100	0	0	0
6	+ Kostenerstattungen und Kostenumlagen	0	0	0	0	0	0	300	0
7	+ Andere aktivierte Eigenleistungen	0	0	0	0	0	0	0	0
8	+ Zinserträge und sonstige Finanzerträge	0	0	0	0	0	0	0	0
9	+ Sonstige Erträge	0	0	0	0	0	0	0	0
10	Summe der Erträge (Summe der Nummern 1 bis 9)	0	0	0	0	100	100	300	34.000
11	- Personalaufwendungen	0	0	0	0	0	40.200	0	0
12	- Versorgungsaufwendungen	0	0	0	0	0	0	0	0
13	- Aufwendungen für Sach- und Dienstleistungen	0	0	0	7.000	0	11.200	300	32.000
14	- Abschreibungen	0	0	0	0	0	8.400	0	0
15	- Zuwendungen, Umlagen und sonstige Transferaufwendungen	0	0	0	0	0	0	0	0
16	- Aufwendungen der sozialen Sicherung	0	0	0	0	0	0	0	0
17	- Zinsaufwendungen und sonstige Finanzaufwendungen	0	0	0	0	0	0	0	0
18	- Sonstige Aufwendungen	0	0	0	0	0	2.700	0	0
19	Summe der Aufwendungen (Summe der Nummern 11 bis 18)	0	0	0	7.000	0	62.500	300	32.000
20	Jahresergebnis des Teilhaushaltes vor Verrechnung der internen Leistungsbeziehungen und vor Veränderung der Rücklagen (Saldo der Nummern 10 und 19)	0	0	0	-7.000	100	-62.400	0	2.000
21	+ Erträge aus internen Leistungsbeziehungen	0	0	0	0	0	0	0	0
22	- Aufwendungen aus internen Leistungsbeziehungen	0	0	0	0	0	0	0	0
23	Jahresergebnis des Teilhaushaltes nach Verrechnung der internen Leistungsbeziehungen und vor Veränderung der Rücklagen (Nummer 20 zuzüglich Nummer 21 abzüglich Nummer 22)	0	0	0	-7.000	100	-62.400	0	2.000

Teilhaushalt 3 Teilhaushalt 3 Bau- und Ordnungsamt
verantwortlich: Herr Freier

Dem Teilhaushalt zugeordnete Produkte: 11402 Liegenschaften, 54101 Gemeindestraßen, 12600 Brandschutz, 53802 Festsetzung Abwasserabgabe, 55101 Öffentliches Grün, Landschaftsbau, 55102 Sonstige Erholungseinrichtungen, 55200 Öffentliches Gewässer, Wasserbauliche Anlagen, Gewässerschutz, 54901 Straßenrechtsangelegenheiten, Straßenaufsichtsbehörde, 51100 Räumliche Planungs- und Entwicklungsmaßnahmen, 52100 Bau- und Grundstücksordnung, 54201 Kreisstraßen, 54301 Landesstraßen, 54401 Bundesstraßen, 54501 Straßenreinigung, Winterdienst

Teilfinanzhaushalt									
Nr.	Ein- und Auszahlungsarten (gemäß § 4 Absatz 5 GemHVO-Doppik)	Summe aller Produkte	3	Wesentlich	Wesentlich	Wesentlich	Sonstig	Sonstig	Sonstig
			Teilhaushalt 3 Bau- und Ordnungsamt	11402 Liegenschaften	12600 Brandschutz	54101 Gemeindestraßen	51100 Räumliche Planungs- und	52100 Bau- und Grundstücksordn ung	53802 Festsetzung Abwasserabgab e
in €									
1	+ Steuern und ähnliche Abgaben	0	0	0	0	0	0	0	0
2	+ Zuwendungen, allgemeine Umlagen und sonstige Transfereinzahlungen	0	0	0	0	0	0	0	0
3	+ Einzahlungen der sozialen Sicherung	0	0	0	0	0	0	0	0
4	+ Öffentlich-rechtliche Leistungsentgelte	34.200	34.200	0	0	0	0	0	200
5	+ Privatrechtliche Leistungsentgelte	181.000	181.000	180.900	0	0	0	0	0
6	+ Kostenerstattungen und Kostenumlagen	300	300	0	0	0	0	0	0
7	+ Zinseinzahlungen und sonstige Finanzeinzahlungen	0	0	0	0	0	0	0	0
8	+ Sonstige laufende Einzahlungen	0	0	0	0	0	0	0	0
9	Summe der laufenden Einzahlungen (Summe der Nummern 1 bis 8)	215.500	215.500	180.900	0	0	0	0	200
10	- Personalauszahlungen	49.500	49.500	0	9.300	0	0	0	0
11	- Versorgungsauszahlungen	0	0	0	0	0	0	0	0
12	- Auszahlungen für Sach- und Dienstleistungen	375.600	375.600	219.700	49.800	55.600	0	0	0
13	- Zuwendungen, Umlagen und sonstige Transferauszahlungen	0	0	0	0	0	0	0	0
14	- Auszahlungen der sozialen Sicherungen	0	0	0	0	0	0	0	0
15	- Zinsauszahlungen und sonstige Finanzauszahlungen	0	0	0	0	0	0	0	0
16	- Sonstige laufende Auszahlungen	32.700	32.700	9.000	20.600	0	200	0	200
17	Summe der laufenden Auszahlungen (Summe der Nummern 10 bis 16)	457.800	457.800	228.700	79.700	55.600	200	0	200
18	Jahresbezogener Saldo der laufenden Ein- und Auszahlungen vor planmäßiger Tilgung (Saldo der Nummern 9 und 17)	-242.300	-242.300	-47.800	-79.700	-55.600	-200	0	0
18.1	Saldo der Ein- und Auszahlungen aus internen Leistungsbeziehungen	0	0	0	0	0	0	0	0
18.2	Jahresbezogener Saldo der laufenden Ein- und Auszahlungen vor planmäßiger Tilgung nach Verrechnung der internen Leistungsbeziehungen (Summe der Nummern 18 und 18.1)	-242.300	-242.300	-47.800	-79.700	-55.600	-200	0	0
19	+ Einzahlungen aus Investitionszuwendungen	0	0	0	0	0	0	0	0
20	+ Einzahlungen aus Beiträgen und ähnlichen Entgelten	21.400	21.400	0	0	21.400	0	0	0
21	+ Einzahlungen aus Anlagevermögen	0	0	0	0	0	0	0	0
22	+ Einzahlungen aus sonstigen Ausleihungen und Kreditgewährungen	0	0	0	0	0	0	0	0
23	+ Sonstige Investitionseinzahlungen	90.000	90.000	90.000	0	0	0	0	0
24	Summe der Einzahlungen aus Investitionstätigkeit (Summe der Nummern 19 bis 23)	111.400	111.400	90.000	0	21.400	0	0	0
25	- Auszahlungen für Anlagevermögen	116.900	116.900	0	81.500	4.000	0	0	0
26	- Auszahlungen für sonstige Ausleihungen und Kreditgewährungen	0	0	0	0	0	0	0	0
27	- Sonstige Investitionsauszahlungen	0	0	0	0	0	0	0	0
28	Summe der Auszahlungen aus Investitionstätigkeit (Summe der Nummern 25 bis 27)	116.900	116.900	0	81.500	4.000	0	0	0
29	Saldo der Ein- und Auszahlungen aus Investitionstätigkeit (Saldo der Nummern 24 und 28)	-5.500	-5.500	90.000	-81.500	17.400	0	0	0
30	Finanzmittelüberschuss/ Finanzmittelfehlbetrag des Teilhaushaltes (Summe der Nummern 18.2 und 29)	-247.800	-247.800	42.200	-161.200	-38.200	-200	0	0

Teilhaushalt 3 Teilhaushalt 3 Bau- und Ordnungsamt
verantwortlich: Herr Freier

Dem Teilhaushalt zugeordnete Produkte: 11402 Liegenschaften, 54101 Gemeindestraßen, 12600 Brandschutz, 53802 Festsetzung Abwasserabgabe, 55101 Öffentliches Grün, Landschaftsbau, 55102 Sonstige Erholungseinrichtungen, 55200 Öffentliches Gewässer, Wasserbauliche Anlagen, Gewässerschutz, 54901 Straßenrechtsangelegenheiten, Straßenaufsichtsbehörde, 51100 Räumliche Planungs- und Entwicklungsmaßnahmen, 52100 Bau- und Grundstücksordnung, 54201 Kreisstraßen, 54301 Landesstraßen, 54401 Bundesstraßen, 54501 Straßenreinigung, Winterdienst

Nr.	Ein- und Auszahlungsarten (gemäß § 4 Absatz 5 GemHVO-Doppik)	Teilfinanzhaushalt							
		Sonstig 54201 Kreisstraßen	Sonstig 54301 Landesstraßen	Sonstig 54401 Bundesstraßen	Sonstig 54501 Straßenreinigung , Winterdienst	Sonstig 54901 Straßenrechtsan- gelegenheiten,	Sonstig 55101 Öffentliches Grün, Landschaftsbau	Sonstig 55102 Sonstige Erholungseinricht- ungen	Sonstig 55200 Öffentliches Gewässer, Wasserbauliche
		in €							
1	+ Steuern und ähnliche Abgaben	0	0	0	0	0	0	0	
2	+ Zuwendungen, allgemeine Umlagen und sonstige Transfereinzahlungen	0	0	0	0	0	0	0	
3	+ Einzahlungen der sozialen Sicherung	0	0	0	0	0	0	0	
4	+ Öffentlich-rechtliche Leistungsentgelte	0	0	0	0	0	0	34.000	
5	+ Privatrechtliche Leistungsentgelte	0	0	0	0	100	0	0	
6	+ Kostenerstattungen und Kostenumlagen	0	0	0	0	0	300	0	
7	+ Zinseinzahlungen und sonstige Finanzeinzahlungen	0	0	0	0	0	0	0	
8	+ Sonstige laufende Einzahlungen	0	0	0	0	0	0	0	
9	Summe der laufenden Einzahlungen (Summe der Nummern 1 bis 8)	0	0	0	0	100	0	300	
10	- Personalauszahlungen	0	0	0	0	0	40.200	0	
11	- Versorgungsauszahlungen	0	0	0	0	0	0	0	
12	- Auszahlungen für Sach- und Dienstleistungen	0	0	0	7.000	0	11.200	300	
13	- Zuwendungen, Umlagen und sonstige Transferauszahlungen	0	0	0	0	0	0	0	
14	- Auszahlungen der sozialen Sicherungen	0	0	0	0	0	0	0	
15	- Zinsauszahlungen und sonstige Finanzauszahlungen	0	0	0	0	0	0	0	
16	- Sonstige laufende Auszahlungen	0	0	0	0	0	2.700	0	
17	Summe der laufenden Auszahlungen (Summe der Nummern 10 bis 16)	0	0	0	7.000	0	54.100	300	
18	Jahresbezogener Saldo der laufenden Ein- und Auszahlungen vor planmäßiger Tilgung (Saldo der Nummern 9 und 17)	0	0	0	-7.000	100	-54.100	0	
18.1	Saldo der Ein- und Auszahlungen aus internen Leistungsbeziehungen	0	0	0	0	0	0	0	
18.2	Jahresbezogener Saldo der laufenden Ein- und Auszahlungen vor planmäßiger Tilgung nach Verrechnung der internen Leistungsbeziehungen (Summe der Nummern 18 und 18.1)	0	0	0	-7.000	100	-54.100	0	
19	+ Einzahlungen aus Investitionszuwendungen	0	0	0	0	0	0	0	
20	+ Einzahlungen aus Beiträgen und ähnlichen Entgelten	0	0	0	0	0	0	0	
21	+ Einzahlungen aus Anlagevermögen	0	0	0	0	0	0	0	
22	+ Einzahlungen aus sonstigen Ausleihungen und Kreditgewährungen	0	0	0	0	0	0	0	
23	+ Sonstige Investitionseinzahlungen	0	0	0	0	0	0	0	
24	Summe der Einzahlungen aus Investitionstätigkeit (Summe der Nummern 19 bis 23)	0	0	0	0	0	0	0	
25	- Auszahlungen für Anlagevermögen	0	0	0	0	0	31.400	0	
26	- Auszahlungen für sonstige Ausleihungen und Kreditgewährungen	0	0	0	0	0	0	0	
27	- Sonstige Investitionsauszahlungen	0	0	0	0	0	0	0	
28	Summe der Auszahlungen aus Investitionstätigkeit (Summe der Nummern 25 bis 27)	0	0	0	0	0	31.400	0	
29	Saldo der Ein- und Auszahlungen aus Investitionstätigkeit (Saldo der Nummern 24 und 28)	0	0	0	0	0	-31.400	0	
30	Finanzmittelüberschuss/ Finanzmittelfehlbetrag des Teilhaushaltes (Summe der Nummern 18.2 und 29)	0	0	0	-7.000	100	-85.500	0	

Teilhaushalt 4 Teilhaushalt 4 Zentrale Finanzdienstleistungen
verantwortlich: Frau Grieger

Dem Teilhaushalt zugeordnete Produkte: 61100 Steuern, allgemeine Zuweisungen, allgemeine Umlagen, 61200 Sonstige allgemeine Finanzwirtschaft, 62600 Beteiligungen, Anteile, Wertpapiere des Anlagevermögens, 61108 Umbuchung gemäß § 12 Nr. 4 oder 5 GemHVO-Doppik, 61300 Abwicklung Vorjahre

Teilergebnishaushalt								
Nr.	Ertrags- und Aufwandsarten (gemäß § 4 Absatz 5 GemHVO-Doppik)	Summe aller Produkte	4	Wesentlich	Sonstig	Sonstig	Sonstig	Sonstig
			Teilhaushalt 4 Zentrale Finanzdienstleist- ungen	61100 Steuern, allgemeine Zuweisungen,	61108 Umbuchung gemäß § 12 Nr. 4 oder 5	61200 Sonstige allgemeine Finanzwirtschaft	61300 Abwicklung Vorjahre	62600 Beteiligungen, Anteile, Wertpapiere des
in €								
1	+ Steuern und ähnliche Abgaben	665.900	665.900	665.900	0	0	0	0
2	+ Zuwendungen, allgemeine Umlagen und sonstige Transfererträge	554.100	554.100	554.100	0	0	0	0
3	+ Erträge der sozialen Sicherung	0	0	0	0	0	0	0
4	+ Öffentlich-rechtliche Leistungsentgelte	0	0	0	0	0	0	0
5	+ Privatrechtliche Leistungsentgelte	0	0	0	0	0	0	0
6	+ Kostenerstattungen und Kostenumlagen	0	0	0	0	0	0	0
7	+ Andere aktivierte Eigenleistungen	0	0	0	0	0	0	0
8	+ Zinserträge und sonstige Finanzerträge	0	0	0	0	0	0	0
9	+ Sonstige Erträge	1.000	1.000	0	0	1.000	0	0
10	Summe der Erträge (Summe der Nummern 1 bis 9)	1.221.000	1.221.000	1.220.000	0	1.000	0	0
11	- Personalaufwendungen	0	0	0	0	0	0	0
12	- Versorgungsaufwendungen	0	0	0	0	0	0	0
13	- Aufwendungen für Sach- und Dienstleistungen	0	0	0	0	0	0	0
14	- Abschreibungen	0	0	0	0	0	0	0
15	- Zuwendungen, Umlagen und sonstige Transferaufwendungen	673.700	673.700	673.700	0	0	0	0
16	- Aufwendungen der sozialen Sicherung	0	0	0	0	0	0	0
17	- Zinsaufwendungen und sonstige Finanzaufwendungen	0	0	0	0	0	0	0
18	- Sonstige Aufwendungen	0	0	0	0	0	0	0
19	Summe der Aufwendungen (Summe der Nummern 11 bis 18)	673.700	673.700	673.700	0	0	0	0
20	Jahresergebnis des Teilhaushaltes vor Verrechnung der internen Leistungsbeziehungen und vor Veränderung der Rücklagen (Saldo der Nummern 10 und 19)	547.300	547.300	546.300	0	1.000	0	0
21	+ Erträge aus internen Leistungsbeziehungen	0	0	0	0	0	0	0
22	- Aufwendungen aus internen Leistungsbeziehungen	0	0	0	0	0	0	0
23	Jahresergebnis des Teilhaushaltes nach Verrechnung der internen Leistungsbeziehungen und vor Veränderung der Rücklagen (Nummer 20 zuzüglich Nummer 21 abzüglich Nummer 22)	547.300	547.300	546.300	0	1.000	0	0

Teilhaushalt 4 Teilhaushalt 4 Zentrale Finanzdienstleistungen
verantwortlich: Frau Grieger

Dem Teilhaushalt zugeordnete Produkte: 61100 Steuern, allgemeine Zuweisungen, allgemeine Umlagen, 61200 Sonstige allgemeine Finanzwirtschaft, 62600 Beteiligungen, Anteile, Wertpapiere des Anlagevermögens, 61108 Umbuchung gemäß § 12 Nr. 4 oder 5 GemHVO-Doppik, 61300 Abwicklung Vorjahre

Teilfinanzhaushalt								
Nr.	Ein- und Auszahlungsarten (gemäß § 4 Absatz 5 GemHVO-Doppik)	Summe aller Produkte	4	Wesentlich	Sonstig	Sonstig	Sonstig	Sonstig
			Teilhaushalt 4 Zentrale Finanzdienstleist- ungen	61100 Steuern, allgemeine Zuweisungen,	61108 Umbuchung gemäß § 12 Nr. 4 oder 5	61200 Sonstige allgemeine Finanzwirtschaft	61300 Abwicklung Vorjahre	62600 Beteiligungen, Anteile, Wertpapiere des
in €								
1	+ Steuern und ähnliche Abgaben	665.900	665.900	665.900	0	0	0	0
2	+ Zuwendungen, allgemeine Umlagen und sonstige Transfereinzahlungen	554.100	554.100	554.100	0	0	0	0
3	+ Einzahlungen der sozialen Sicherung	0	0	0	0	0	0	0
4	+ Öffentlich-rechtliche Leistungsentgelte	0	0	0	0	0	0	0
5	+ Privatrechtliche Leistungsentgelte	0	0	0	0	0	0	0
6	+ Kostenerstattungen und Kostenumlagen	0	0	0	0	0	0	0
7	+ Zinseinzahlungen und sonstige Finanzeinzahlungen	0	0	0	0	0	0	0
8	+ Sonstige laufende Einzahlungen	1.000	1.000	0	0	1.000	0	0
9	Summe der laufenden Einzahlungen (Summe der Nummern 1 bis 8)	1.221.000	1.221.000	1.220.000	0	1.000	0	0
10	– Personalauszahlungen	0	0	0	0	0	0	0
11	– Versorgungsauszahlungen	0	0	0	0	0	0	0
12	– Auszahlungen für Sach- und Dienstleistungen	0	0	0	0	0	0	0
13	– Zuwendungen, Umlagen und sonstige Transferauszahlungen	673.700	673.700	673.700	0	0	0	0
14	– Auszahlungen der sozialen Sicherungen	0	0	0	0	0	0	0
15	– Zinsauszahlungen und sonstige Finanzauszahlungen	0	0	0	0	0	0	0
16	– Sonstige laufende Auszahlungen	0	0	0	0	0	0	0
17	Summe der laufenden Auszahlungen (Summe der Nummern 10 bis 16)	673.700	673.700	673.700	0	0	0	0
18	Jahresbezogener Saldo der laufenden Ein- und Auszahlungen vor planmäßiger Tilgung (Saldo der Nummern 9 und 17)	547.300	547.300	546.300	0	1.000	0	0
18.1	Saldo der Ein- und Auszahlungen aus internen Leistungsbeziehungen	0	0	0	0	0	0	0
18.2	Jahresbezogener Saldo der laufenden Ein- und Auszahlungen vor planmäßiger Tilgung nach Verrechnung der internen Leistungsbeziehungen (Summe der Nummern 18 und 18.1)	547.300	547.300	546.300	0	1.000	0	0
19	+ Einzahlungen aus Investitionszuwendungen	53.200	53.200	53.200	0	0	0	0
20	+ Einzahlungen aus Beiträgen und ähnlichen Entgelten	0	0	0	0	0	0	0
21	+ Einzahlungen aus Anlagevermögen	0	0	0	0	0	0	0
22	+ Einzahlungen aus sonstigen Ausleihungen und Kreditgewährungen	0	0	0	0	0	0	0
23	+ Sonstige Investitionseinzahlungen	0	0	0	0	0	0	0
24	Summe der Einzahlungen aus Investitionstätigkeit (Summe der Nummern 19 bis 23)	53.200	53.200	53.200	0	0	0	0
25	– Auszahlungen für Anlagevermögen	0	0	0	0	0	0	0
26	– Auszahlungen für sonstige Ausleihungen und Kreditgewährungen	0	0	0	0	0	0	0
27	– Sonstige Investitionsauszahlungen	0	0	0	0	0	0	0
28	Summe der Auszahlungen aus Investitionstätigkeit (Summe der Nummern 25 bis 27)	0	0	0	0	0	0	0
29	Saldo der Ein- und Auszahlungen aus Investitionstätigkeit (Saldo der Nummern 24 und 28)	53.200	53.200	53.200	0	0	0	0
30	Finanzmittelüberschuss/ Finanzmittelfehlbetrag des Teilhaushaltes (Summe der Nummern 18.2 und 29)	600.500	600.500	599.500	0	1.000	0	0

Hauptproduktbereich	1	Zentrale Verwaltung
Produktbereich	11	Innere Verwaltung
Produkt	11402	Liegenschaften

Herr Freier

Wesentliche Produkte des Teilhaushaltes (3 Teilhaushalt 3 Bau- und Ordnungsamt)						
Produkt:	1140200000 - Liegenschaften					
Hauptproduktbereich:	1 Zentrale Verwaltung					
Produktbereich:	11 Innere Verwaltung					
Produktgruppe:	114 Zentrale Dienste					
Produktverantwortung:						
Beschreibung des Produktes:						
Ziele:						
Leistungen:						
Grund-/Kennzahlen:						
Bezeichnung	2022	2023	2024	2025	2026	2027
Erläuterungen (gem. § 4 Abs. 15 GemHV-Doppik)						
Finanzen in €:						
	laufende Einzahlungen	laufende Auszahlungen	Saldo	Erträge	Aufwendungen	Ergebnis
Plan 2023	180.200	214.000	-33.800	180.400	223.300	-42.900
Plan 2024	180.900	228.700	-47.800	271.100	328.900	-57.800
Veränderung gegenüber dem Vorjahr	700	14.700	-14.000	90.700	105.600	-14.900

Hauptproduktbereich	1	Zentrale Verwaltung
Produktbereich	12	Sicherheit und Ordnung
Produkt	12600	Brandschutz

Herr Freier

Wesentliche Produkte des Teilhaushaltes (3 Teilhaushalt 3 Bau- und Ordnungsamt)						
Produkt:	1260000000 - Brandschutz					
Hauptproduktbereich:	1 Zentrale Verwaltung					
Produktbereich:	12 Sicherheit und Ordnung					
Produktgruppe:	126 Brandschutz					
Produktverantwortung:						
Beschreibung des Produktes:						
Ziele:						
Leistungen:						
Grund-/Kennzahlen:						
Bezeichnung	2022	2023	2024	2025	2026	2027
Erläuterungen (gem. § 4 Abs. 15 GemHV-Doppik)						
Finanzen in €:						
	laufende Einzahlungen	laufende Auszahlungen	Saldo	Erträge	Aufwendungen	Ergebnis
Plan 2023	0	123.500	-123.500	0	123.600	-123.600
Plan 2024	0	79.700	-79.700	7.600	91.100	-83.500
Veränderung gegenüber dem Vorjahr	0	-43.800	43.800	7.600	-32.500	40.100

Hauptproduktbereich	2	Schule und Kultur	
Produktbereich	21	Schulträgeraufgaben - allgemein bildende Schulen	
Produkt	21100	Grundschulen	Frau Mickschat

Wesentliche Produkte des Teilhaushaltes (1 Teilhaushalt 1 Hauptverwaltung)						
Produkt:	2110000000 - Grundschulen					
Hauptproduktbereich:	2 Schule und Kultur					
Produktbereich:	21 Schulträgeraufgaben - allgemein bildende Schulen					
Produktgruppe:	211 Grundschulen					
Produktverantwortung:						
Beschreibung des Produktes:						
Ziele:						
Leistungen:						
Grund-/Kennzahlen:						
Bezeichnung	2022	2023	2024	2025	2026	2027
Erläuterungen (gem. § 4 Abs. 15 GemHV-Doppik)						
Finanzen in €:						
	laufende Einzahlungen	laufende Auszahlungen	Saldo	Erträge	Aufwendungen	Ergebnis
Plan 2023	0	62.600	-62.600	0	62.600	-62.600
Plan 2024	0	77.300	-77.300	0	77.300	-77.300
Veränderung gegenüber dem Vorjahr	0	14.700	-14.700	0	14.700	-14.700

Hauptproduktbereich	2	Schule und Kultur
Produktbereich	21	Schulträgeraufgaben - allgemein bildende Schulen
Produkt	21500	Regionale Schulen

Frau Mickschat

Wesentliche Produkte des Teilhaushaltes (1 Teilhaushalt 1 Hauptverwaltung)						
Produkt:	2150000000 - Regionale Schulen					
Hauptproduktbereich:	2 Schule und Kultur					
Produktbereich:	21 Schulträgeraufgaben - allgemein bildende Schulen					
Produktgruppe:	215 Regionale Schulen					
Produktverantwortung:						
Beschreibung des Produktes:						
Ziele:						
Leistungen:						
Grund-/Kennzahlen:						
Bezeichnung	2022	2023	2024	2025	2026	2027
Erläuterungen (gem. § 4 Abs. 15 GemHV-Doppik)						
Finanzen in €:						
	laufende Einzahlungen	laufende Auszahlungen	Saldo	Erträge	Aufwendungen	Ergebnis
Plan 2023	0	52.400	-52.400	0	52.400	-52.400
Plan 2024	0	56.200	-56.200	0	56.200	-56.200
Veränderung gegenüber dem Vorjahr	0	3.800	-3.800	0	3.800	-3.800

Hauptproduktbereich	3	Soziales und Jugend	
Produktbereich	36	Kinder-, Jugend- und Familienhilfe	
Produkt	36100	Förderung von Kindern in Tageseinrichtungen und in Tagespflege	Frau Mickschat

Wesentliche Produkte des Teilhaushaltes (1 Teilhaushalt 1 Hauptverwaltung)						
Produkt:	3610000000 - Förderung von Kindern in Tageseinrichtungen und in Tagespflege					
Hauptproduktbereich:	3 Soziales und Jugend					
Produktbereich:	36 Kinder-, Jugend- und Familienhilfe					
Produktgruppe:	361 Förderung von Kindern in Tageseinrichtungen und in Tagespflege					
Produktverantwortung:						
Beschreibung des Produktes:						
Ziele:						
Leistungen:						
Grund-/Kennzahlen:						
Bezeichnung	2022	2023	2024	2025	2026	2027
Erläuterungen (gem. § 4 Abs. 15 GemHV-Doppik)						
Finanzen in €:						
	laufende Einzahlungen	laufende Auszahlungen	Saldo	Erträge	Aufwendungen	Ergebnis
Plan 2023	0	215.300	-215.300	0	215.300	-215.300
Plan 2024	0	216.600	-216.600	0	216.600	-216.600
Veränderung gegenüber dem Vorjahr	0	1.300	-1.300	0	1.300	-1.300

Hauptproduktbereich	5	Gestaltung Umwelt
Produktbereich	54	Verkehrsflächen und -anlagen, ÖPNV
Produkt	54000	Konzessionsabgaben

Frau Grieger

Wesentliche Produkte des Teilhaushaltes (2 Teilhaushalt 2 Finanzverwaltung)						
Produkt:	5400000000 - Konzessionsabgaben					
Hauptproduktbereich:	5 Gestaltung Umwelt					
Produktbereich:	54 Verkehrsflächen und -anlagen, ÖPNV					
Produktgruppe:	540 Konzessionsabgaben					
Produktverantwortung:						
Beschreibung des Produktes:						
Ziele:						
Leistungen:						
Grund-/Kennzahlen:						
Bezeichnung	2022	2023	2024	2025	2026	2027
Erläuterungen (gem. § 4 Abs. 15 GemHV-Doppik)						
Finanzen in €:						
	laufende Einzahlungen	laufende Auszahlungen	Saldo	Erträge	Aufwendungen	Ergebnis
Plan 2023	21.300	0	21.300	21.300	0	21.300
Plan 2024	22.000	0	22.000	22.000	0	22.000
Veränderung gegenüber dem Vorjahr	700	0	700	700	0	700

Hauptproduktbereich	5	Gestaltung Umwelt	
Produktbereich	54	Verkehrsflächen und -anlagen, ÖPNV	
Produkt	54101	Gemeindestraßen	Herr Freier

Wesentliche Produkte des Teilhaushaltes (3 Teilhaushalt 3 Bau- und Ordnungsamt)						
Produkt:	5410100000 - Gemeindestraßen					
Hauptproduktbereich:	5 Gestaltung Umwelt					
Produktbereich:	54 Verkehrsflächen und -anlagen, ÖPNV					
Produktgruppe:	541 Gemeindestraßen					
Produktverantwortung:						
Beschreibung des Produktes:						
Ziele:						
Leistungen:						
Grund-/Kennzahlen:						
Bezeichnung	2022	2023	2024	2025	2026	2027
Erläuterungen (gem. § 4 Abs. 15 GemHV-Doppik)						
Finanzen in €:						
	laufende Einzahlungen	laufende Auszahlungen	Saldo	Erträge	Aufwendungen	Ergebnis
Plan 2023	0	67.600	-67.600	116.200	204.000	-87.800
Plan 2024	0	55.600	-55.600	116.200	194.000	-77.800
Veränderung gegenüber dem Vorjahr	0	-12.000	12.000	0	-10.000	10.000

Hauptproduktbereich	6	Zentrale Finanzleistungen	
Produktbereich	61	Allgemeine Finanzwirtschaft	
Produkt	61100	Steuern, allgemeine Zuweisungen, allgemeine Umlagen	Frau Grieger

Wesentliche Produkte des Teilhaushaltes (4 Teilhaushalt 4 Zentrale Finanzdienstleistungen)						
Produkt:	6110000000 - Steuern, allgemeine Zuweisungen, allgemeine Umlagen					
Hauptproduktbereich:	6 Zentrale Finanzleistungen					
Produktbereich:	61 Allgemeine Finanzwirtschaft					
Produktgruppe:	611 Steuern, allgemeine Finanzwirtschaft, allgemeine Umlagen					
Produktverantwortung:						
Beschreibung des Produktes:						
Ziele:						
Leistungen:						
Grund-/Kennzahlen:						
Bezeichnung	2022	2023	2024	2025	2026	2027
Erläuterungen (gem. § 4 Abs. 15 GemHV-Doppik)						
Finanzen in €:						
	laufende Einzahlungen	laufende Auszahlungen	Saldo	Erträge	Aufwendungen	Ergebnis
Plan 2023	1.147.600	605.600	542.000	1.147.600	626.100	521.500
Plan 2024	1.220.000	673.700	546.300	1.299.000	740.000	559.000
Veränderung gegenüber dem Vorjahr	72.400	68.100	4.300	151.400	113.900	37.500

Teilhaushalt 1 Teilhaushalt 1 Hauptverwaltung
verantwortlich: Frau Mickschat

Investitionsübersicht									
Teilhaushalt: 1									
Nr.	Einzahlungs- und Auszahlungsarten (gemäß. § 4 Absatz 6 GemHVO-Doppik)	Ergebnisse bis einschließlich des Haushaltsvorvorjahres 2022	Ansätze des Haushaltsjahres einschließlich Nachträge 2023	Ansatz des Haushaltsjahres 2024	Planungsdaten des Haushaltsfolgejahres 2025	Planungsdaten des weiteren Haushaltsfolgejahres 2026	Planungsdaten des dritten Haushaltsfolgejahres 2027	Planungsdaten der weiteren Haushaltsjahre bis zum Abschluss der Maßnahme	Gesamtein-/auszahlungen
		1	2	3	4	5	6	7	8
in €									
1140023001 PC mit Zubehör									
	19 + Einzahlungen aus Investitionszuwendungen	0,00	0	0	0	0	0	0	0,00
	20 + Einzahlungen aus Beiträgen und ähnlichen Entgelten	0,00	0	0	0	0	0	0	0,00
	21 + Einzahlungen aus Anlagevermögen	0,00	0	0	0	0	0	0	0,00
	22 + Einzahlungen aus sonstigen Ausleihungen und Kreditgewährungen	0,00	0	0	0	0	0	0	0,00
	23 + Sonstige Investitionseinzahlungen	0,00	0	0	0	0	0	0	0,00
	24 Summe der Einzahlungen aus Investitionstätigkeit	0,00	0	0	0	0	0	0	0,00
	25 - Auszahlungen für Anlagevermögen	0,00	1.500	0	0	0	0	0	1.500,00
	26 - Auszahlungen für sonstige Ausleihungen und Kreditgewährungen	0,00	0	0	0	0	0	0	0,00
	27 - Sonstige Investitionsauszahlungen	0,00	0	0	0	0	0	0	0,00
	28 Summe der Auszahlungen aus Investitionstätigkeit	0,00	1.500	0	0	0	0	0	1.500,00
	darunter:								
	mit Verpflichtungsermächtigungen im Vorjahre bereits gebunden			0	0	0	0	0	
	neu veranschlagte Verpflichtungsermächtigungen				0	0	0	0	
	29 Saldo der Ein- und Auszahlungen aus Investitionstätigkeit	0,00	-1.500	0	0	0	0	0	-1.500,00
2810023001 GWG-Ausstattung unter 410 € netto									
	19 + Einzahlungen aus Investitionszuwendungen	0,00	0	0	0	0	0	0	0,00
	20 + Einzahlungen aus Beiträgen und ähnlichen Entgelten	0,00	0	0	0	0	0	0	0,00
	21 + Einzahlungen aus Anlagevermögen	0,00	0	0	0	0	0	0	0,00
	22 + Einzahlungen aus sonstigen Ausleihungen und Kreditgewährungen	0,00	0	0	0	0	0	0	0,00
	23 + Sonstige Investitionseinzahlungen	0,00	0	0	0	0	0	0	0,00
	24 Summe der Einzahlungen aus Investitionstätigkeit	0,00	0	0	0	0	0	0	0,00
	25 - Auszahlungen für Anlagevermögen	0,00	0	0	0	0	0	0	0,00
	26 - Auszahlungen für sonstige Ausleihungen und Kreditgewährungen	0,00	0	0	0	0	0	0	0,00
	27 - Sonstige Investitionsauszahlungen	0,00	0	0	0	0	0	0	0,00
	28 Summe der Auszahlungen aus Investitionstätigkeit	0,00	0	0	0	0	0	0	0,00
	darunter:								
	mit Verpflichtungsermächtigungen im Vorjahre bereits gebunden			0	0	0	0	0	
	neu veranschlagte Verpflichtungsermächtigungen				0	0	0	0	
	29 Saldo der Ein- und Auszahlungen aus Investitionstätigkeit	0,00	0	0	0	0	0	0	0,00
3660021001 Spielgeräte für Spielplätze im Gemeindegebiet									
	19 + Einzahlungen aus Investitionszuwendungen	20.000,00	0	0	0	0	0	0	20.000,00
	20 + Einzahlungen aus Beiträgen und ähnlichen Entgelten	0,00	0	0	0	0	0	0	0,00
	21 + Einzahlungen aus Anlagevermögen	0,00	0	0	0	0	0	0	0,00
	22 + Einzahlungen aus sonstigen Ausleihungen und Kreditgewährungen	0,00	0	0	0	0	0	0	0,00
	23 + Sonstige Investitionseinzahlungen	0,00	0	0	0	0	0	0	0,00
	24 Summe der Einzahlungen aus Investitionstätigkeit	20.000,00	0	0	0	0	0	0	20.000,00
	25 - Auszahlungen für Anlagevermögen	135.722,96	8.500	4.000	0	0	0	0	148.222,96
	26 - Auszahlungen für sonstige Ausleihungen und Kreditgewährungen	0,00	0	0	0	0	0	0	0,00
	27 - Sonstige Investitionsauszahlungen	0,00	0	0	0	0	0	0	0,00
	28 Summe der Auszahlungen aus Investitionstätigkeit	135.722,96	8.500	4.000	0	0	0	0	148.222,96
	darunter:								
	mit Verpflichtungsermächtigungen im Vorjahre bereits gebunden			0	0	0	0	0	
	neu veranschlagte Verpflichtungsermächtigungen				0	0	0	0	
	29 Saldo der Ein- und Auszahlungen aus Investitionstätigkeit	-115.722,96	-8.500	-4.000	0	0	0	0	-128.222,96
3660022001 Schaukel Spielplatz Badendiek									
	19 + Einzahlungen aus Investitionszuwendungen	0,00	0	0	0	0	0	0	0,00
	20 + Einzahlungen aus Beiträgen und ähnlichen Entgelten	0,00	0	0	0	0	0	0	0,00
	21 + Einzahlungen aus Anlagevermögen	0,00	0	0	0	0	0	0	0,00
	22 + Einzahlungen aus sonstigen Ausleihungen und Kreditgewährungen	0,00	0	0	0	0	0	0	0,00
	23 + Sonstige Investitionseinzahlungen	0,00	0	0	0	0	0	0	0,00
	24 Summe der Einzahlungen aus Investitionstätigkeit	0,00	0	0	0	0	0	0	0,00
	25 - Auszahlungen für Anlagevermögen	0,00	0	0	0	0	0	0	0,00
	26 - Auszahlungen für sonstige Ausleihungen und Kreditgewährungen	0,00	0	0	0	0	0	0	0,00
	27 - Sonstige Investitionsauszahlungen	0,00	0	0	0	0	0	0	0,00
	28 Summe der Auszahlungen aus Investitionstätigkeit	0,00	0	0	0	0	0	0	0,00
	darunter:								
	mit Verpflichtungsermächtigungen im Vorjahre bereits gebunden			0	0	0	0	0	
	neu veranschlagte Verpflichtungsermächtigungen				0	0	0	0	
	29 Saldo der Ein- und Auszahlungen aus Investitionstätigkeit	0,00	0	0	0	0	0	0	0,00

Teilhaushalt 1 Teilhaushalt 1 Hauptverwaltung

verantwortlich: Frau Mickschat

Nr.	Einzahlungs- und Auszahlungsarten (gemäß. § 4 Absatz 6 GemHVO-Doppik)	Ergebnisse bis einschließlich des Haushaltsvorjahres 2022	Ansätze des Haushaltsjahres einschließlich Nachträge 2023	Ansatz des Haushaltsjahres 2024	Planungsdaten des Haushaltsfolgejahres 2025	Planungsdaten des zweiten Haushaltsfolgejahres 2026	Planungsdaten des dritten Haushaltsfolgejahres 2027	Planungsdaten der weiteren Haushaltsjahre bis zum Abschluss der Maßnahme	Gesamtein-/ -auszahlungen
		1	2	3	4	5	6	7	8
		in €							
3660022002 Basketballkorb Spielplatz Bülow									
	19 + Einzahlungen aus Investitionszuwendungen	0,00	0	0	0	0	0	0	0,00
	20 + Einzahlungen aus Beiträgen und ähnlichen Entgelten	0,00	0	0	0	0	0	0	0,00
	21 + Einzahlungen aus Anlagevermögen	0,00	0	0	0	0	0	0	0,00
	22 + Einzahlungen aus sonstigen Ausleihungen und Kreditgewährungen	0,00	0	0	0	0	0	0	0,00
	23 + Sonstige Investitionseinzahlungen	0,00	0	0	0	0	0	0	0,00
	24 Summe der Einzahlungen aus Investitionstätigkeit	0,00	0	0	0	0	0	0	0,00
	25 - Auszahlungen für Anlagevermögen	0,00	0	0	0	0	0	0	0,00
	26 - Auszahlungen für sonstige Ausleihungen und Kreditgewährungen	0,00	0	0	0	0	0	0	0,00
	27 - Sonstige Investitionsauszahlungen	0,00	0	0	0	0	0	0	0,00
	28 Summe der Auszahlungen aus Investitionstätigkeit	0,00	0	0	0	0	0	0	0,00
	darunter:								
	mit Verpflichtungsermächtigungen im Vorjahre bereits gebunden			0	0	0	0	0	
	neu veranschlagte Verpflichtungsermächtigungen				0	0	0	0	
	29 Saldo der Ein- und Auszahlungen aus Investitionstätigkeit	0,00	0	0	0	0	0	0	0,00
3660022003 GWG-Ausstattung unter 410 € netto									
	19 + Einzahlungen aus Investitionszuwendungen	0,00	0	0	0	0	0	0	0,00
	20 + Einzahlungen aus Beiträgen und ähnlichen Entgelten	0,00	0	0	0	0	0	0	0,00
	21 + Einzahlungen aus Anlagevermögen	0,00	0	0	0	0	0	0	0,00
	22 + Einzahlungen aus sonstigen Ausleihungen und Kreditgewährungen	0,00	0	0	0	0	0	0	0,00
	23 + Sonstige Investitionseinzahlungen	0,00	0	0	0	0	0	0	0,00
	24 Summe der Einzahlungen aus Investitionstätigkeit	0,00	0	0	0	0	0	0	0,00
	25 - Auszahlungen für Anlagevermögen	0,00	0	0	0	0	0	0	0,00
	26 - Auszahlungen für sonstige Ausleihungen und Kreditgewährungen	0,00	0	0	0	0	0	0	0,00
	27 - Sonstige Investitionsauszahlungen	0,00	0	0	0	0	0	0	0,00
	28 Summe der Auszahlungen aus Investitionstätigkeit	0,00	0	0	0	0	0	0	0,00
	darunter:								
	mit Verpflichtungsermächtigungen im Vorjahre bereits gebunden			0	0	0	0	0	
	neu veranschlagte Verpflichtungsermächtigungen				0	0	0	0	
	29 Saldo der Ein- und Auszahlungen aus Investitionstätigkeit	0,00	0	0	0	0	0	0	0,00
4240121001 Wildzaun am Sportplatz Gutow									
	19 + Einzahlungen aus Investitionszuwendungen	0,00	0	0	0	0	0	0	0,00
	20 + Einzahlungen aus Beiträgen und ähnlichen Entgelten	0,00	0	0	0	0	0	0	0,00
	21 + Einzahlungen aus Anlagevermögen	0,00	0	0	0	0	0	0	0,00
	22 + Einzahlungen aus sonstigen Ausleihungen und Kreditgewährungen	0,00	0	0	0	0	0	0	0,00
	23 + Sonstige Investitionseinzahlungen	0,00	0	0	0	0	0	0	0,00
	24 Summe der Einzahlungen aus Investitionstätigkeit	0,00	0	0	0	0	0	0	0,00
	25 - Auszahlungen für Anlagevermögen	0,00	0	0	0	0	0	0	0,00
	26 - Auszahlungen für sonstige Ausleihungen und Kreditgewährungen	0,00	0	0	0	0	0	0	0,00
	27 - Sonstige Investitionsauszahlungen	0,00	0	0	0	0	0	0	0,00
	28 Summe der Auszahlungen aus Investitionstätigkeit	0,00	0	0	0	0	0	0	0,00
	darunter:								
	mit Verpflichtungsermächtigungen im Vorjahre bereits gebunden			0	0	0	0	0	
	neu veranschlagte Verpflichtungsermächtigungen				0	0	0	0	
	29 Saldo der Ein- und Auszahlungen aus Investitionstätigkeit	0,00	0	0	0	0	0	0	0,00
5730222001 GWG-Ausstattung unter 410 € netto									
	19 + Einzahlungen aus Investitionszuwendungen	0,00	0	0	0	0	0	0	0,00
	20 + Einzahlungen aus Beiträgen und ähnlichen Entgelten	0,00	0	0	0	0	0	0	0,00
	21 + Einzahlungen aus Anlagevermögen	0,00	0	0	0	0	0	0	0,00
	22 + Einzahlungen aus sonstigen Ausleihungen und Kreditgewährungen	0,00	0	0	0	0	0	0	0,00
	23 + Sonstige Investitionseinzahlungen	0,00	0	0	0	0	0	0	0,00
	24 Summe der Einzahlungen aus Investitionstätigkeit	0,00	0	0	0	0	0	0	0,00
	25 - Auszahlungen für Anlagevermögen	1.602,67	0	0	0	0	0	0	1.602,67
	26 - Auszahlungen für sonstige Ausleihungen und Kreditgewährungen	0,00	0	0	0	0	0	0	0,00
	27 - Sonstige Investitionsauszahlungen	0,00	0	0	0	0	0	0	0,00
	28 Summe der Auszahlungen aus Investitionstätigkeit	1.602,67	0	0	0	0	0	0	1.602,67
	darunter:								
	mit Verpflichtungsermächtigungen im Vorjahre bereits gebunden			0	0	0	0	0	
	neu veranschlagte Verpflichtungsermächtigungen				0	0	0	0	
	29 Saldo der Ein- und Auszahlungen aus Investitionstätigkeit	-1.602,67	0	0	0	0	0	0	-1.602,67

Teilhaushalt 1 Teilhaushalt 1 Hauptverwaltung verantwortlich: Frau Mickschat									
Nr.	Einzahlungs- und Auszahlungsarten (gemäß § 4 Absatz 6 GemHVO-Doppik)	Ergebnisse bis einschließlich des Haushaltsvorjahres 2022	Ansätze des Haushaltsjahres einschließlich Nachträge 2023	Ansatz des Haushaltsjahres 2024	Planungsdaten des Haushaltsfolgejahres 2025	Planungsdaten des zweiten Haushaltsfolgejahres 2026	Planungsdaten des dritten Haushaltsfolgejahres 2027	Planungsdaten der weiteren Haushaltsjahre bis zum Abschluss der Maßnahme	Gesamtein-/auszahlungen
		1	2	3	4	5	6	7	8
in €									
5730224001 GWG-Ausstattung unter 410 € netto									
	19 + Einzahlungen aus Investitionszuwendungen	0,00	0	0	0	0	0	0	0,00
	20 + Einzahlungen aus Beiträgen und ähnlichen Entgelten	0,00	0	0	0	0	0	0	0,00
	21 + Einzahlungen aus Anlagevermögen	0,00	0	0	0	0	0	0	0,00
	22 + Einzahlungen aus sonstigen Ausleihungen und Kreditgewährungen	0,00	0	0	0	0	0	0	0,00
	23 + Sonstige Investitionseinzahlungen	0,00	0	0	0	0	0	0	0,00
	24 Summe der Einzahlungen aus Investitionstätigkeit	0,00	0	0	0	0	0	0	0,00
	25 - Auszahlungen für Anlagevermögen	0,00	0	12.900	0	0	0	0	12.900,00
	26 - Auszahlungen für sonstige Ausleihungen und Kreditgewährungen	0,00	0	0	0	0	0	0	0,00
	27 - Sonstige Investitionsauszahlungen	0,00	0	0	0	0	0	0	0,00
	28 Summe der Auszahlungen aus Investitionstätigkeit	0,00	0	12.900	0	0	0	0	12.900,00
	darunter:								
	mit Verpflichtungsermächtigungen im Vorjahre bereits gebunden			0	0	0	0	0	
	neu veranschlagte Verpflichtungsermächtigungen				0	0	0	0	
	29 Saldo der Ein- und Auszahlungen aus Investitionstätigkeit	0,00	0	-12.900	0	0	0	0	-12.900,00
5730323001 GWG-Ausstattung unter 410 € netto									
	19 + Einzahlungen aus Investitionszuwendungen	0,00	0	0	0	0	0	0	0,00
	20 + Einzahlungen aus Beiträgen und ähnlichen Entgelten	0,00	0	0	0	0	0	0	0,00
	21 + Einzahlungen aus Anlagevermögen	0,00	0	0	0	0	0	0	0,00
	22 + Einzahlungen aus sonstigen Ausleihungen und Kreditgewährungen	0,00	0	0	0	0	0	0	0,00
	23 + Sonstige Investitionseinzahlungen	0,00	0	0	0	0	0	0	0,00
	24 Summe der Einzahlungen aus Investitionstätigkeit	0,00	0	0	0	0	0	0	0,00
	25 - Auszahlungen für Anlagevermögen	0,00	0	0	0	0	0	0	0,00
	26 - Auszahlungen für sonstige Ausleihungen und Kreditgewährungen	0,00	0	0	0	0	0	0	0,00
	27 - Sonstige Investitionsauszahlungen	0,00	0	0	0	0	0	0	0,00
	28 Summe der Auszahlungen aus Investitionstätigkeit	0,00	0	0	0	0	0	0	0,00
	darunter:								
	mit Verpflichtungsermächtigungen im Vorjahre bereits gebunden			0	0	0	0	0	
	neu veranschlagte Verpflichtungsermächtigungen				0	0	0	0	
	29 Saldo der Ein- und Auszahlungen aus Investitionstätigkeit	0,00	0	0	0	0	0	0	0,00
5730324001 GWG-Ausstattung unter 410 € netto									
	19 + Einzahlungen aus Investitionszuwendungen	0,00	0	0	0	0	0	0	0,00
	20 + Einzahlungen aus Beiträgen und ähnlichen Entgelten	0,00	0	0	0	0	0	0	0,00
	21 + Einzahlungen aus Anlagevermögen	0,00	0	0	0	0	0	0	0,00
	22 + Einzahlungen aus sonstigen Ausleihungen und Kreditgewährungen	0,00	0	0	0	0	0	0	0,00
	23 + Sonstige Investitionseinzahlungen	0,00	0	0	0	0	0	0	0,00
	24 Summe der Einzahlungen aus Investitionstätigkeit	0,00	0	0	0	0	0	0	0,00
	25 - Auszahlungen für Anlagevermögen	0,00	0	8.200	0	0	0	0	8.200,00
	26 - Auszahlungen für sonstige Ausleihungen und Kreditgewährungen	0,00	0	0	0	0	0	0	0,00
	27 - Sonstige Investitionsauszahlungen	0,00	0	0	0	0	0	0	0,00
	28 Summe der Auszahlungen aus Investitionstätigkeit	0,00	0	8.200	0	0	0	0	8.200,00
	darunter:								
	mit Verpflichtungsermächtigungen im Vorjahre bereits gebunden			0	0	0	0	0	
	neu veranschlagte Verpflichtungsermächtigungen				0	0	0	0	
	29 Saldo der Ein- und Auszahlungen aus Investitionstätigkeit	0,00	0	-8.200	0	0	0	0	-8.200,00
5730524001 GWG-Ausstattung unter 410 € netto									
	19 + Einzahlungen aus Investitionszuwendungen	0,00	0	0	0	0	0	0	0,00
	20 + Einzahlungen aus Beiträgen und ähnlichen Entgelten	0,00	0	0	0	0	0	0	0,00
	21 + Einzahlungen aus Anlagevermögen	0,00	0	0	0	0	0	0	0,00
	22 + Einzahlungen aus sonstigen Ausleihungen und Kreditgewährungen	0,00	0	0	0	0	0	0	0,00
	23 + Sonstige Investitionseinzahlungen	0,00	0	0	0	0	0	0	0,00
	24 Summe der Einzahlungen aus Investitionstätigkeit	0,00	0	0	0	0	0	0	0,00
	25 - Auszahlungen für Anlagevermögen	0,00	0	200	0	0	0	0	200,00
	26 - Auszahlungen für sonstige Ausleihungen und Kreditgewährungen	0,00	0	0	0	0	0	0	0,00
	27 - Sonstige Investitionsauszahlungen	0,00	0	0	0	0	0	0	0,00
	28 Summe der Auszahlungen aus Investitionstätigkeit	0,00	0	200	0	0	0	0	200,00
	darunter:								
	mit Verpflichtungsermächtigungen im Vorjahre bereits gebunden			0	0	0	0	0	
	neu veranschlagte Verpflichtungsermächtigungen				0	0	0	0	
	29 Saldo der Ein- und Auszahlungen aus Investitionstätigkeit	0,00	0	-200	0	0	0	0	-200,00

Teilhaushalt 3 Teilhaushalt 3 Bau- und Ordnungsamt
verantwortlich: Herr Freier

Investitionsübersicht									
Teilhaushalt: 3									
Nr.	Einzahlungs- und Auszahlungsarten (gemäß § 4 Absatz 6 GemHVO-Doppik)	Ergebnisse bis einschließlich des Haushaltsvorjahres 2022	Ansätze des Haushaltsjahres einschließlich Nachträge 2023	Ansatz des Haushaltsjahres 2024	Planungsdaten des Haushaltsfolgejahres 2025	Planungsdaten des weiteren Haushaltsfolgejahres 2026	Planungsdaten des dritten Haushaltsfolgejahres 2027	Planungsdaten der weiteren Haushaltsjahre bis zum Abschluss der Maßnahme	Gesamtein-/auszahlungen
		1	2	3	4	5	6	7	8
in €									
1140221001 Verkauf Flurstück 150/16 Flur 1 Gutow Teilfläche									
	19 + Einzahlungen aus Investitionszuwendungen	0,00	0	0	0	0	0	0	0,00
	20 + Einzahlungen aus Beiträgen und ähnlichen Entgelten	0,00	0	0	0	0	0	0	0,00
	21 + Einzahlungen aus Anlagevermögen	0,00	0	0	0	0	0	0	0,00
	22 + Einzahlungen aus sonstigen Ausleihungen und Kreditgewährungen	0,00	0	0	0	0	0	0	0,00
	23 + Sonstige Investitionseinzahlungen	50.875,00	0	0	0	0	0	0	50.875,00
	24 Summe der Einzahlungen aus Investitionstätigkeit	50.875,00	0	0	0	0	0	0	50.875,00
	25 - Auszahlungen für Anlagevermögen	0,00	0	0	0	0	0	0	0,00
	26 - Auszahlungen für sonstige Ausleihungen und Kreditgewährungen	0,00	0	0	0	0	0	0	0,00
	27 - Sonstige Investitionsauszahlungen	0,00	0	0	0	0	0	0	0,00
	28 Summe der Auszahlungen aus Investitionstätigkeit	0,00	0	0	0	0	0	0	0,00
	darunter:								
	mit Verpflichtungsermächtigungen im Vorjahre bereits gebunden			0	0	0	0	0	
	neu veranschlagte Verpflichtungsermächtigungen				0	0	0	0	
	29 Saldo der Ein- und Auszahlungen aus Investitionstätigkeit	50.875,00	0	0	0	0	0	0	50.875,00
1140222001 Erweiterung Parkfläche am 10-WE in Bülow									
	19 + Einzahlungen aus Investitionszuwendungen	0,00	0	0	0	0	0	0	0,00
	20 + Einzahlungen aus Beiträgen und ähnlichen Entgelten	0,00	0	0	0	0	0	0	0,00
	21 + Einzahlungen aus Anlagevermögen	0,00	0	0	0	0	0	0	0,00
	22 + Einzahlungen aus sonstigen Ausleihungen und Kreditgewährungen	0,00	0	0	0	0	0	0	0,00
	23 + Sonstige Investitionseinzahlungen	0,00	0	0	0	0	0	0	0,00
	24 Summe der Einzahlungen aus Investitionstätigkeit	0,00	0	0	0	0	0	0	0,00
	25 - Auszahlungen für Anlagevermögen	2.805,59	0	0	0	0	0	0	2.805,59
	26 - Auszahlungen für sonstige Ausleihungen und Kreditgewährungen	0,00	0	0	0	0	0	0	0,00
	27 - Sonstige Investitionsauszahlungen	0,00	0	0	0	0	0	0	0,00
	28 Summe der Auszahlungen aus Investitionstätigkeit	2.805,59	0	0	0	0	0	0	2.805,59
	darunter:								
	mit Verpflichtungsermächtigungen im Vorjahre bereits gebunden			0	0	0	0	0	
	neu veranschlagte Verpflichtungsermächtigungen				0	0	0	0	
	29 Saldo der Ein- und Auszahlungen aus Investitionstätigkeit	-2.805,59	0	0	0	0	0	0	-2.805,59
1140223001 Trafostation Badendiek									
	19 + Einzahlungen aus Investitionszuwendungen	0,00	0	0	0	0	0	0	0,00
	20 + Einzahlungen aus Beiträgen und ähnlichen Entgelten	0,00	0	0	0	0	0	0	0,00
	21 + Einzahlungen aus Anlagevermögen	0,00	0	0	0	0	0	0	0,00
	22 + Einzahlungen aus sonstigen Ausleihungen und Kreditgewährungen	0,00	0	0	0	0	0	0	0,00
	23 + Sonstige Investitionseinzahlungen	0,00	0	0	0	0	0	0	0,00
	24 Summe der Einzahlungen aus Investitionstätigkeit	0,00	0	0	0	0	0	0	0,00
	25 - Auszahlungen für Anlagevermögen	0,00	0	0	0	0	0	0	0,00
	26 - Auszahlungen für sonstige Ausleihungen und Kreditgewährungen	0,00	0	0	0	0	0	0	0,00
	27 - Sonstige Investitionsauszahlungen	0,00	0	0	0	0	0	0	0,00
	28 Summe der Auszahlungen aus Investitionstätigkeit	0,00	0	0	0	0	0	0	0,00
	darunter:								
	mit Verpflichtungsermächtigungen im Vorjahre bereits gebunden			0	0	0	0	0	
	neu veranschlagte Verpflichtungsermächtigungen				0	0	0	0	
	29 Saldo der Ein- und Auszahlungen aus Investitionstätigkeit	0,00	0	0	0	0	0	0	0,00
1140223002 Erwerb diverse Flurstücke Flur 1 Bülow									
	19 + Einzahlungen aus Investitionszuwendungen	0,00	0	0	0	0	0	0	0,00
	20 + Einzahlungen aus Beiträgen und ähnlichen Entgelten	0,00	0	0	0	0	0	0	0,00
	21 + Einzahlungen aus Anlagevermögen	0,00	0	0	0	0	0	0	0,00
	22 + Einzahlungen aus sonstigen Ausleihungen und Kreditgewährungen	0,00	0	0	0	0	0	0	0,00
	23 + Sonstige Investitionseinzahlungen	0,00	0	0	0	0	0	0	0,00
	24 Summe der Einzahlungen aus Investitionstätigkeit	0,00	0	0	0	0	0	0	0,00
	25 - Auszahlungen für Anlagevermögen	0,00	0	0	0	0	0	0	0,00
	26 - Auszahlungen für sonstige Ausleihungen und Kreditgewährungen	0,00	0	0	0	0	0	0	0,00
	27 - Sonstige Investitionsauszahlungen	0,00	0	0	0	0	0	0	0,00
	28 Summe der Auszahlungen aus Investitionstätigkeit	0,00	0	0	0	0	0	0	0,00
	darunter:								
	mit Verpflichtungsermächtigungen im Vorjahre bereits gebunden			0	0	0	0	0	
	neu veranschlagte Verpflichtungsermächtigungen				0	0	0	0	
	29 Saldo der Ein- und Auszahlungen aus Investitionstätigkeit	0,00	0	0	0	0	0	0	0,00

Teilhaushalt 3 Teilhaushalt 3 Bau- und Ordnungsamt

verantwortlich: Herr Freier

Nr.	Einzahlungs- und Auszahlungsarten (gemäß § 4 Absatz 6 GemHVO-Doppik)	Ergebnisse bis einschließlich des Haushaltsvorjahres	Ansätze des Haushaltsjahres einschließlich Nachträge	Ansatz des Haushaltsjahres	Planungsdaten des Haushaltsfolgejahres	Planungsdaten des zweiten Haushaltsfolgejahres	Planungsdaten des dritten Haushaltsfolgejahres	Planungsdaten der weiteren Haushaltsjahre bis zum Abschluss der Maßnahme	Gesamtein-/auszahlungen
		2022	2023	2024	2025	2026	2027		
		1	2	3	4	5	6	7	8
in €									
	1140224001 Verkauf Flurstück 116 Flur 3 Ganschow								
	19 + Einzahlungen aus Investitionszuwendungen	0,00	0	0	0	0	0	0	0,00
	20 + Einzahlungen aus Beiträgen und ähnlichen Entgelten	0,00	0	0	0	0	0	0	0,00
	21 + Einzahlungen aus Anlagevermögen	0,00	0	0	0	0	0	0	0,00
	22 + Einzahlungen aus sonstigen Ausleihungen und Kreditgewährungen	0,00	0	0	0	0	0	0	0,00
	23 + Sonstige Investitionseinzahlungen	0,00	0	90.000	0	0	0	0	90.000,00
	24 Summe der Einzahlungen aus Investitionstätigkeit	0,00	0	90.000	0	0	0	0	90.000,00
	25 - Auszahlungen für Anlagevermögen	0,00	0	0	0	0	0	0	0,00
	26 - Auszahlungen für sonstige Ausleihungen und Kreditgewährungen	0,00	0	0	0	0	0	0	0,00
	27 - Sonstige Investitionsauszahlungen	0,00	0	0	0	0	0	0	0,00
	28 Summe der Auszahlungen aus Investitionstätigkeit	0,00	0	0	0	0	0	0	0,00
	darunter:								
	mit Verpflichtungsermächtigungen im Vorjahre bereits gebunden			0	0	0	0	0	
	neu veranschlagte Verpflichtungsermächtigungen				0	0	0	0	
	29 Saldo der Ein- und Auszahlungen aus Investitionstätigkeit	0,00	0	90.000	0	0	0	0	90.000,00
	1260021001 Bau Löschwasserbrunnen in Bülower Burg								
	19 + Einzahlungen aus Investitionszuwendungen	0,00	0	0	0	0	0	0	0,00
	20 + Einzahlungen aus Beiträgen und ähnlichen Entgelten	0,00	0	0	0	0	0	0	0,00
	21 + Einzahlungen aus Anlagevermögen	0,00	0	0	0	0	0	0	0,00
	22 + Einzahlungen aus sonstigen Ausleihungen und Kreditgewährungen	0,00	0	0	0	0	0	0	0,00
	23 + Sonstige Investitionseinzahlungen	0,00	0	0	0	0	0	0	0,00
	24 Summe der Einzahlungen aus Investitionstätigkeit	0,00	0	0	0	0	0	0	0,00
	25 - Auszahlungen für Anlagevermögen	0,00	0	0	0	0	0	0	0,00
	26 - Auszahlungen für sonstige Ausleihungen und Kreditgewährungen	0,00	0	0	0	0	0	0	0,00
	27 - Sonstige Investitionsauszahlungen	0,00	0	0	0	0	0	0	0,00
	28 Summe der Auszahlungen aus Investitionstätigkeit	0,00	0	0	0	0	0	0	0,00
	darunter:								
	mit Verpflichtungsermächtigungen im Vorjahre bereits gebunden			0	0	0	0	0	
	neu veranschlagte Verpflichtungsermächtigungen				0	0	0	0	
	29 Saldo der Ein- und Auszahlungen aus Investitionstätigkeit	0,00	0	0	0	0	0	0	0,00
	1260023001 Tragkraftspritzenfahrzeug TSF-W								
	19 + Einzahlungen aus Investitionszuwendungen	0,00	112.500	0	0	0	0	0	112.500,00
	20 + Einzahlungen aus Beiträgen und ähnlichen Entgelten	0,00	0	0	0	0	0	0	0,00
	21 + Einzahlungen aus Anlagevermögen	0,00	0	0	0	0	0	0	0,00
	22 + Einzahlungen aus sonstigen Ausleihungen und Kreditgewährungen	0,00	0	0	0	0	0	0	0,00
	23 + Sonstige Investitionseinzahlungen	0,00	0	0	0	0	0	0	0,00
	24 Summe der Einzahlungen aus Investitionstätigkeit	0,00	112.500	0	0	0	0	0	112.500,00
	25 - Auszahlungen für Anlagevermögen	0,00	160.800	0	0	0	0	0	160.800,00
	26 - Auszahlungen für sonstige Ausleihungen und Kreditgewährungen	0,00	0	0	0	0	0	0	0,00
	27 - Sonstige Investitionsauszahlungen	0,00	0	0	0	0	0	0	0,00
	28 Summe der Auszahlungen aus Investitionstätigkeit	0,00	160.800	0	0	0	0	0	160.800,00
	darunter:								
	mit Verpflichtungsermächtigungen im Vorjahre bereits gebunden			0	0	0	0	0	
	neu veranschlagte Verpflichtungsermächtigungen				0	0	0	0	
	29 Saldo der Ein- und Auszahlungen aus Investitionstätigkeit	0,00	-48.300	0	0	0	0	0	-48.300,00
	1260023002 Bau Löschwasserbrunnen in Bülower Burg								
	19 + Einzahlungen aus Investitionszuwendungen	0,00	6.000	0	0	0	0	0	6.000,00
	20 + Einzahlungen aus Beiträgen und ähnlichen Entgelten	0,00	0	0	0	0	0	0	0,00
	21 + Einzahlungen aus Anlagevermögen	0,00	0	0	0	0	0	0	0,00
	22 + Einzahlungen aus sonstigen Ausleihungen und Kreditgewährungen	0,00	0	0	0	0	0	0	0,00
	23 + Sonstige Investitionseinzahlungen	0,00	0	0	0	0	0	0	0,00
	24 Summe der Einzahlungen aus Investitionstätigkeit	0,00	6.000	0	0	0	0	0	6.000,00
	25 - Auszahlungen für Anlagevermögen	0,00	30.000	7.500	0	0	0	0	37.500,00
	26 - Auszahlungen für sonstige Ausleihungen und Kreditgewährungen	0,00	0	0	0	0	0	0	0,00
	27 - Sonstige Investitionsauszahlungen	0,00	0	0	0	0	0	0	0,00
	28 Summe der Auszahlungen aus Investitionstätigkeit	0,00	30.000	7.500	0	0	0	0	37.500,00
	darunter:								
	mit Verpflichtungsermächtigungen im Vorjahre bereits gebunden			0	0	0	0	0	
	neu veranschlagte Verpflichtungsermächtigungen				0	0	0	0	
	29 Saldo der Ein- und Auszahlungen aus Investitionstätigkeit	0,00	-24.000	-7.500	0	0	0	0	-31.500,00

Teilhaushalt 3 Teilhaushalt 3 Bau- und Ordnungsamt

verantwortlich: Herr Freier

Nr.	Einzahlungs- und Auszahlungsarten (gemäß § 4 Absatz 6 GemHVO-Doppik)	Ergebnisse bis einschließlich des Haushaltsvorjahres 2022	Ansätze des Haushaltsjahres einschließlich Nachträge 2023	Ansatz des Haushaltsjahres 2024	Planungsdaten des Haushaltsfolgejahres 2025	Planungsdaten des zweiten Haushaltsfolgejahres 2026	Planungsdaten des dritten Haushaltsfolgejahres 2027	Planungsdaten der weiteren Haushaltsjahre bis zum Abschluss der Maßnahme	Gesamtein-/ -auszahlungen
		1	2	3	4	5	6	7	8
		in €							
1260023003 Notstromanlage									
	19 + Einzahlungen aus Investitionszuwendungen	0,00	15.000	0	0	0	0	0	15.000,00
	20 + Einzahlungen aus Beiträgen und ähnlichen Entgelten	0,00	0	0	0	0	0	0	0,00
	21 + Einzahlungen aus Anlagevermögen	0,00	0	0	0	0	0	0	0,00
	22 + Einzahlungen aus sonstigen Ausleihungen und Kreditgewährungen	0,00	0	0	0	0	0	0	0,00
	23 + Sonstige Investitionseinzahlungen	0,00	0	0	0	0	0	0	0,00
	24 Summe der Einzahlungen aus Investitionstätigkeit	0,00	15.000	0	0	0	0	0	15.000,00
	25 - Auszahlungen für Anlagevermögen	0,00	15.000	0	0	0	0	0	15.000,00
	26 - Auszahlungen für sonstige Ausleihungen und Kreditgewährungen	0,00	0	0	0	0	0	0	0,00
	27 - Sonstige Investitionsauszahlungen	0,00	0	0	0	0	0	0	0,00
	28 Summe der Auszahlungen aus Investitionstätigkeit	0,00	15.000	0	0	0	0	0	15.000,00
	darunter:								
	mit Verpflichtungsermächtigungen im Vorjahre bereits gebunden			0	0	0	0	0	
	neu veranschlagte Verpflichtungsermächtigungen				0	0	0	0	
	29 Saldo der Ein- und Auszahlungen aus Investitionstätigkeit	0,00	0	0	0	0	0	0	0,00
1260023004 GWG-Ausstattung unter 410 € netto									
	19 + Einzahlungen aus Investitionszuwendungen	0,00	0	0	0	0	0	0	0,00
	20 + Einzahlungen aus Beiträgen und ähnlichen Entgelten	0,00	0	0	0	0	0	0	0,00
	21 + Einzahlungen aus Anlagevermögen	0,00	0	0	0	0	0	0	0,00
	22 + Einzahlungen aus sonstigen Ausleihungen und Kreditgewährungen	0,00	0	0	0	0	0	0	0,00
	23 + Sonstige Investitionseinzahlungen	0,00	0	0	0	0	0	0	0,00
	24 Summe der Einzahlungen aus Investitionstätigkeit	0,00	0	0	0	0	0	0	0,00
	25 - Auszahlungen für Anlagevermögen	0,00	0	0	0	0	0	0	0,00
	26 - Auszahlungen für sonstige Ausleihungen und Kreditgewährungen	0,00	0	0	0	0	0	0	0,00
	27 - Sonstige Investitionsauszahlungen	0,00	0	0	0	0	0	0	0,00
	28 Summe der Auszahlungen aus Investitionstätigkeit	0,00	0	0	0	0	0	0	0,00
	darunter:								
	mit Verpflichtungsermächtigungen im Vorjahre bereits gebunden			0	0	0	0	0	
	neu veranschlagte Verpflichtungsermächtigungen				0	0	0	0	
	29 Saldo der Ein- und Auszahlungen aus Investitionstätigkeit	0,00	0	0	0	0	0	0	0,00
1260024001 Mannschaftswagen									
	19 + Einzahlungen aus Investitionszuwendungen	0,00	0	0	0	0	0	0	0,00
	20 + Einzahlungen aus Beiträgen und ähnlichen Entgelten	0,00	0	0	0	0	0	0	0,00
	21 + Einzahlungen aus Anlagevermögen	0,00	0	0	0	0	0	0	0,00
	22 + Einzahlungen aus sonstigen Ausleihungen und Kreditgewährungen	0,00	0	0	0	0	0	0	0,00
	23 + Sonstige Investitionseinzahlungen	0,00	0	0	0	0	0	0	0,00
	24 Summe der Einzahlungen aus Investitionstätigkeit	0,00	0	0	0	0	0	0	0,00
	25 - Auszahlungen für Anlagevermögen	0,00	0	70.000	0	0	0	0	70.000,00
	26 - Auszahlungen für sonstige Ausleihungen und Kreditgewährungen	0,00	0	0	0	0	0	0	0,00
	27 - Sonstige Investitionsauszahlungen	0,00	0	0	0	0	0	0	0,00
	28 Summe der Auszahlungen aus Investitionstätigkeit	0,00	0	70.000	0	0	0	0	70.000,00
	darunter:								
	mit Verpflichtungsermächtigungen im Vorjahre bereits gebunden			0	0	0	0	0	
	neu veranschlagte Verpflichtungsermächtigungen				0	0	0	0	
	29 Saldo der Ein- und Auszahlungen aus Investitionstätigkeit	0,00	0	-70.000	0	0	0	0	-70.000,00
1260024002 Beamer									
	19 + Einzahlungen aus Investitionszuwendungen	0,00	0	0	0	0	0	0	0,00
	20 + Einzahlungen aus Beiträgen und ähnlichen Entgelten	0,00	0	0	0	0	0	0	0,00
	21 + Einzahlungen aus Anlagevermögen	0,00	0	0	0	0	0	0	0,00
	22 + Einzahlungen aus sonstigen Ausleihungen und Kreditgewährungen	0,00	0	0	0	0	0	0	0,00
	23 + Sonstige Investitionseinzahlungen	0,00	0	0	0	0	0	0	0,00
	24 Summe der Einzahlungen aus Investitionstätigkeit	0,00	0	0	0	0	0	0	0,00
	25 - Auszahlungen für Anlagevermögen	0,00	0	500	0	0	0	0	500,00
	26 - Auszahlungen für sonstige Ausleihungen und Kreditgewährungen	0,00	0	0	0	0	0	0	0,00
	27 - Sonstige Investitionsauszahlungen	0,00	0	0	0	0	0	0	0,00
	28 Summe der Auszahlungen aus Investitionstätigkeit	0,00	0	500	0	0	0	0	500,00
	darunter:								
	mit Verpflichtungsermächtigungen im Vorjahre bereits gebunden			0	0	0	0	0	
	neu veranschlagte Verpflichtungsermächtigungen				0	0	0	0	
	29 Saldo der Ein- und Auszahlungen aus Investitionstätigkeit	0,00	0	-500	0	0	0	0	-500,00

Teilhaushalt 3 Bau- und Ordnungsamt

verantwortlich: Herr Freier

Nr.	Einzahlungs- und Auszahlungsarten (gemäß § 4 Absatz 6 GemHVO-Doppik)	Ergebnisse bis einschließlich des Haushaltsvorjahres 2022	Ansätze des Haushaltsjahres einschließlich Nachträge 2023	Ansatz des Haushaltsjahres 2024	Planungsdaten des Haushaltsfolgejahres 2025	Planungsdaten des zweiten Haushaltsfolgejahres 2026	Planungsdaten des dritten Haushaltsfolgejahres 2027	Planungsdaten der weiteren Haushaltsjahre bis zum Abschluss der Maßnahme	Gesamtein-/auszahlungen
		1	2	3	4	5	6	7	8
		in €							
1260024003 Zaun am Löschteich Badendiek									
	19 + Einzahlungen aus Investitionszuwendungen	0,00	0	0	0	0	0	0	0,00
	20 + Einzahlungen aus Beiträgen und ähnlichen Entgelten	0,00	0	0	0	0	0	0	0,00
	21 + Einzahlungen aus Anlagevermögen	0,00	0	0	0	0	0	0	0,00
	22 + Einzahlungen aus sonstigen Ausleihungen und Kreditgewährungen	0,00	0	0	0	0	0	0	0,00
	23 + Sonstige Investitionseinzahlungen	0,00	0	0	0	0	0	0	0,00
	24 Summe der Einzahlungen aus Investitionstätigkeit	0,00	0	0	0	0	0	0	0,00
	25 - Auszahlungen für Anlagevermögen	0,00	0	3.000	0	0	0	0	3.000,00
	26 - Auszahlungen für sonstige Ausleihungen und Kreditgewährungen	0,00	0	0	0	0	0	0	0,00
	27 - Sonstige Investitionsauszahlungen	0,00	0	0	0	0	0	0	0,00
	28 Summe der Auszahlungen aus Investitionstätigkeit	0,00	0	3.000	0	0	0	0	3.000,00
	darunter:								
	mit Verpflichtungsermächtigungen im Vorjahre bereits gebunden			0	0	0	0	0	
	neu veranschlagte Verpflichtungsermächtigungen				0	0	0	0	
	29 Saldo der Ein- und Auszahlungen aus Investitionstätigkeit	0,00	0	-3.000	0	0	0	0	-3.000,00
1260024004 GWG-Ausstattung unter 410 € netto									
	19 + Einzahlungen aus Investitionszuwendungen	0,00	0	0	0	0	0	0	0,00
	20 + Einzahlungen aus Beiträgen und ähnlichen Entgelten	0,00	0	0	0	0	0	0	0,00
	21 + Einzahlungen aus Anlagevermögen	0,00	0	0	0	0	0	0	0,00
	22 + Einzahlungen aus sonstigen Ausleihungen und Kreditgewährungen	0,00	0	0	0	0	0	0	0,00
	23 + Sonstige Investitionseinzahlungen	0,00	0	0	0	0	0	0	0,00
	24 Summe der Einzahlungen aus Investitionstätigkeit	0,00	0	0	0	0	0	0	0,00
	25 - Auszahlungen für Anlagevermögen	0,00	0	500	0	0	0	0	500,00
	26 - Auszahlungen für sonstige Ausleihungen und Kreditgewährungen	0,00	0	0	0	0	0	0	0,00
	27 - Sonstige Investitionsauszahlungen	0,00	0	0	0	0	0	0	0,00
	28 Summe der Auszahlungen aus Investitionstätigkeit	0,00	0	500	0	0	0	0	500,00
	darunter:								
	mit Verpflichtungsermächtigungen im Vorjahre bereits gebunden			0	0	0	0	0	
	neu veranschlagte Verpflichtungsermächtigungen				0	0	0	0	
	29 Saldo der Ein- und Auszahlungen aus Investitionstätigkeit	0,00	0	-500	0	0	0	0	-500,00
5410100001 Ansparung pauschale Straßenausbaubeiträge § 8a Abs.4 KAG M-V									
	19 + Einzahlungen aus Investitionszuwendungen	0,00	0	0	0	0	0	0	0,00
	20 + Einzahlungen aus Beiträgen und ähnlichen Entgelten	65.009,07	21.500	21.400	21.400	21.400	21.400	0	172.109,07
	21 + Einzahlungen aus Anlagevermögen	0,00	0	0	0	0	0	0	0,00
	22 + Einzahlungen aus sonstigen Ausleihungen und Kreditgewährungen	0,00	0	0	0	0	0	0	0,00
	23 + Sonstige Investitionseinzahlungen	0,00	0	0	0	0	0	0	0,00
	24 Summe der Einzahlungen aus Investitionstätigkeit	65.009,07	21.500	21.400	21.400	21.400	21.400	0	172.109,07
	25 - Auszahlungen für Anlagevermögen	0,00	0	0	0	0	0	0	0,00
	26 - Auszahlungen für sonstige Ausleihungen und Kreditgewährungen	0,00	0	0	0	0	0	0	0,00
	27 - Sonstige Investitionsauszahlungen	0,00	0	0	0	0	0	0	0,00
	28 Summe der Auszahlungen aus Investitionstätigkeit	0,00	0	0	0	0	0	0	0,00
	darunter:								
	mit Verpflichtungsermächtigungen im Vorjahre bereits gebunden			0	0	0	0	0	
	neu veranschlagte Verpflichtungsermächtigungen				0	0	0	0	
	29 Saldo der Ein- und Auszahlungen aus Investitionstätigkeit	65.009,07	21.500	21.400	21.400	21.400	21.400	0	172.109,07
5410121001 Gestaltung Rondell "Am Hof" Bülower Burg									
	19 + Einzahlungen aus Investitionszuwendungen	0,00	0	0	0	0	0	0	0,00
	20 + Einzahlungen aus Beiträgen und ähnlichen Entgelten	0,00	0	0	0	0	0	0	0,00
	21 + Einzahlungen aus Anlagevermögen	0,00	0	0	0	0	0	0	0,00
	22 + Einzahlungen aus sonstigen Ausleihungen und Kreditgewährungen	0,00	0	0	0	0	0	0	0,00
	23 + Sonstige Investitionseinzahlungen	0,00	0	0	0	0	0	0	0,00
	24 Summe der Einzahlungen aus Investitionstätigkeit	0,00	0	0	0	0	0	0	0,00
	25 - Auszahlungen für Anlagevermögen	0,00	0	0	0	0	0	0	0,00
	26 - Auszahlungen für sonstige Ausleihungen und Kreditgewährungen	0,00	0	0	0	0	0	0	0,00
	27 - Sonstige Investitionsauszahlungen	0,00	0	0	0	0	0	0	0,00
	28 Summe der Auszahlungen aus Investitionstätigkeit	0,00	0	0	0	0	0	0	0,00
	darunter:								
	mit Verpflichtungsermächtigungen im Vorjahre bereits gebunden			0	0	0	0	0	
	neu veranschlagte Verpflichtungsermächtigungen				0	0	0	0	
	29 Saldo der Ein- und Auszahlungen aus Investitionstätigkeit	0,00	0	0	0	0	0	0	0,00

Teilhaushalt 3 Teilhaushalt 3 Bau- und Ordnungsamt

verantwortlich: Herr Freier

Nr.	Einzahlungs- und Auszahlungsarten (gemäß. § 4 Absatz 6 GemHVO-Doppik)	Ergebnisse bis einschließlich des Haushaltsvorjahres 2022	Ansätze des Haushaltsjahres einschließlich Nachträge 2023	Ansatz des Haushaltsjahres 2024	Planungsdaten des Haushaltsfolgejahres 2025	Planungsdaten des zweiten Haushaltsfolgejahres 2026	Planungsdaten des dritten Haushaltsfolgejahres 2027	Planungsdaten der weiteren Haushaltsjahre bis zum Abschluss der Maßnahme	Gesamtein-/ -auszahlungen
		1	2	3	4	5	6	7	8
		in €							
5410122001 Sanierung Stichweg in Ganschow									
	19 + Einzahlungen aus Investitionszuwendungen	0,00	0	0	0	0	0	0	0,00
	20 + Einzahlungen aus Beiträgen und ähnlichen Entgelten	0,00	0	0	0	0	0	0	0,00
	21 + Einzahlungen aus Anlagevermögen	0,00	0	0	0	0	0	0	0,00
	22 + Einzahlungen aus sonstigen Ausleihungen und Kreditgewährungen	0,00	0	0	0	0	0	0	0,00
	23 + Sonstige Investitionseinzahlungen	0,00	0	0	0	0	0	0	0,00
	24 Summe der Einzahlungen aus Investitionstätigkeit	0,00	0	0	0	0	0	0	0,00
	25 - Auszahlungen für Anlagevermögen	0,00	0	0	0	0	0	0	0,00
	26 - Auszahlungen für sonstige Ausleihungen und Kreditgewährungen	0,00	0	0	0	0	0	0	0,00
	27 - Sonstige Investitionsauszahlungen	0,00	0	0	0	0	0	0	0,00
	28 Summe der Auszahlungen aus Investitionstätigkeit	0,00	0	0	0	0	0	0	0,00
	darunter:								
	mit Verpflichtungsermächtigungen im Vorjahre bereits gebunden			0	0	0	0	0	
	neu veranschlagte Verpflichtungsermächtigungen				0	0	0	0	
	29 Saldo der Ein- und Auszahlungen aus Investitionstätigkeit	0,00	0	0	0	0	0	0	0,00
5410122002 Straßenlampen an FGU									
	19 + Einzahlungen aus Investitionszuwendungen	0,00	0	0	0	0	0	0	0,00
	20 + Einzahlungen aus Beiträgen und ähnlichen Entgelten	0,00	0	0	0	0	0	0	0,00
	21 + Einzahlungen aus Anlagevermögen	0,00	0	0	0	0	0	0	0,00
	22 + Einzahlungen aus sonstigen Ausleihungen und Kreditgewährungen	0,00	0	0	0	0	0	0	0,00
	23 + Sonstige Investitionseinzahlungen	0,00	0	0	0	0	0	0	0,00
	24 Summe der Einzahlungen aus Investitionstätigkeit	0,00	0	0	0	0	0	0	0,00
	25 - Auszahlungen für Anlagevermögen	0,00	5.000	0	0	0	0	0	5.000,00
	26 - Auszahlungen für sonstige Ausleihungen und Kreditgewährungen	0,00	0	0	0	0	0	0	0,00
	27 - Sonstige Investitionsauszahlungen	0,00	0	0	0	0	0	0	0,00
	28 Summe der Auszahlungen aus Investitionstätigkeit	0,00	5.000	0	0	0	0	0	5.000,00
	darunter:								
	mit Verpflichtungsermächtigungen im Vorjahre bereits gebunden			0	0	0	0	0	
	neu veranschlagte Verpflichtungsermächtigungen				0	0	0	0	
	29 Saldo der Ein- und Auszahlungen aus Investitionstätigkeit	0,00	-5.000	0	0	0	0	0	-5.000,00
5410123001 Gestaltung Rondell "Am Hof" Bülower Burg									
	19 + Einzahlungen aus Investitionszuwendungen	0,00	0	0	0	0	0	0	0,00
	20 + Einzahlungen aus Beiträgen und ähnlichen Entgelten	0,00	0	0	0	0	0	0	0,00
	21 + Einzahlungen aus Anlagevermögen	0,00	0	0	0	0	0	0	0,00
	22 + Einzahlungen aus sonstigen Ausleihungen und Kreditgewährungen	0,00	0	0	0	0	0	0	0,00
	23 + Sonstige Investitionseinzahlungen	0,00	0	0	0	0	0	0	0,00
	24 Summe der Einzahlungen aus Investitionstätigkeit	0,00	0	0	0	0	0	0	0,00
	25 - Auszahlungen für Anlagevermögen	0,00	3.000	0	0	0	0	0	3.000,00
	26 - Auszahlungen für sonstige Ausleihungen und Kreditgewährungen	0,00	0	0	0	0	0	0	0,00
	27 - Sonstige Investitionsauszahlungen	0,00	0	0	0	0	0	0	0,00
	28 Summe der Auszahlungen aus Investitionstätigkeit	0,00	3.000	0	0	0	0	0	3.000,00
	darunter:								
	mit Verpflichtungsermächtigungen im Vorjahre bereits gebunden			0	0	0	0	0	
	neu veranschlagte Verpflichtungsermächtigungen				0	0	0	0	
	29 Saldo der Ein- und Auszahlungen aus Investitionstätigkeit	0,00	-3.000	0	0	0	0	0	-3.000,00
5410123002 FGU mit Wartefläche (3 Stk.)									
	19 + Einzahlungen aus Investitionszuwendungen	0,00	0	0	0	0	0	0	0,00
	20 + Einzahlungen aus Beiträgen und ähnlichen Entgelten	0,00	0	0	0	0	0	0	0,00
	21 + Einzahlungen aus Anlagevermögen	0,00	0	0	0	0	0	0	0,00
	22 + Einzahlungen aus sonstigen Ausleihungen und Kreditgewährungen	0,00	0	0	0	0	0	0	0,00
	23 + Sonstige Investitionseinzahlungen	0,00	0	0	0	0	0	0	0,00
	24 Summe der Einzahlungen aus Investitionstätigkeit	0,00	0	0	0	0	0	0	0,00
	25 - Auszahlungen für Anlagevermögen	0,00	135.000	4.000	0	0	0	0	139.000,00
	26 - Auszahlungen für sonstige Ausleihungen und Kreditgewährungen	0,00	0	0	0	0	0	0	0,00
	27 - Sonstige Investitionsauszahlungen	0,00	0	0	0	0	0	0	0,00
	28 Summe der Auszahlungen aus Investitionstätigkeit	0,00	135.000	4.000	0	0	0	0	139.000,00
	darunter:								
	mit Verpflichtungsermächtigungen im Vorjahre bereits gebunden			0	0	0	0	0	
	neu veranschlagte Verpflichtungsermächtigungen				0	0	0	0	
	29 Saldo der Ein- und Auszahlungen aus Investitionstätigkeit	0,00	-135.000	-4.000	0	0	0	0	-139.000,00

Teilhaushalt 3 Bau- und Ordnungsamt

verantwortlich: Herr Freier

Nr.	Einzahlungs- und Auszahlungsarten (gemäß § 4 Absatz 6 GemHVO-Doppik)	Ergebnisse bis einschließlich des Haushaltsvorjahres 2022	Ansätze des Haushaltsjahres einschließlich Nachträge 2023	Ansatz des Haushaltsjahres 2024	Planungsdaten des Haushaltsfolgejahres 2025	Planungsdaten des zweiten Haushaltsfolgejahres 2026	Planungsdaten des dritten Haushaltsfolgejahres 2027	Planungsdaten der weiteren Haushaltsjahre bis zum Abschluss der Maßnahme	Gesamtein-/auszahlungen
		1	2	3	4	5	6	7	8
		in €							
5510121005 Kofinanzierung Nutzgebäude Wildpflanzenhof									
	19 + Einzahlungen aus Investitionszuwendungen	0,00	0	0	0	0	0	0	0,00
	20 + Einzahlungen aus Beiträgen und ähnlichen Entgelten	0,00	0	0	0	0	0	0	0,00
	21 + Einzahlungen aus Anlagevermögen	0,00	0	0	0	0	0	0	0,00
	22 + Einzahlungen aus sonstigen Ausleihungen und Kreditgewährungen	0,00	0	0	0	0	0	0	0,00
	23 + Sonstige Investitionseinzahlungen	0,00	0	0	0	0	0	0	0,00
	24 Summe der Einzahlungen aus Investitionstätigkeit	0,00	0	0	0	0	0	0	0,00
	25 - Auszahlungen für Anlagevermögen	8.243,71	0	0	0	0	0	0	8.243,71
	26 - Auszahlungen für sonstige Ausleihungen und Kreditgewährungen	0,00	0	0	0	0	0	0	0,00
	27 - Sonstige Investitionsauszahlungen	0,00	0	0	0	0	0	0	0,00
	28 Summe der Auszahlungen aus Investitionstätigkeit	8.243,71	0	0	0	0	0	0	8.243,71
	darunter:								
	mit Verpflichtungsermächtigungen im Vorjahren bereits gebunden			0	0	0	0	0	
	neu veranschlagte Verpflichtungsermächtigungen				0	0	0	0	
	29 Saldo der Ein- und Auszahlungen aus Investitionstätigkeit	-8.243,71	0	0	0	0	0	0	-8.243,71
5510122001 Garage in Bülower Burg									
	19 + Einzahlungen aus Investitionszuwendungen	0,00	0	0	0	0	0	0	0,00
	20 + Einzahlungen aus Beiträgen und ähnlichen Entgelten	0,00	0	0	0	0	0	0	0,00
	21 + Einzahlungen aus Anlagevermögen	0,00	0	0	0	0	0	0	0,00
	22 + Einzahlungen aus sonstigen Ausleihungen und Kreditgewährungen	0,00	0	0	0	0	0	0	0,00
	23 + Sonstige Investitionseinzahlungen	0,00	0	0	0	0	0	0	0,00
	24 Summe der Einzahlungen aus Investitionstätigkeit	0,00	0	0	0	0	0	0	0,00
	25 - Auszahlungen für Anlagevermögen	0,00	22.000	18.000	0	0	0	0	40.000,00
	26 - Auszahlungen für sonstige Ausleihungen und Kreditgewährungen	0,00	0	0	0	0	0	0	0,00
	27 - Sonstige Investitionsauszahlungen	0,00	0	0	0	0	0	0	0,00
	28 Summe der Auszahlungen aus Investitionstätigkeit	0,00	22.000	18.000	0	0	0	0	40.000,00
	darunter:								
	mit Verpflichtungsermächtigungen im Vorjahren bereits gebunden			0	0	0	0	0	
	neu veranschlagte Verpflichtungsermächtigungen				0	0	0	0	
	29 Saldo der Ein- und Auszahlungen aus Investitionstätigkeit	0,00	-22.000	-18.000	0	0	0	0	-40.000,00
5510122002 Aufsitzrasenmäher									
	19 + Einzahlungen aus Investitionszuwendungen	0,00	0	0	0	0	0	0	0,00
	20 + Einzahlungen aus Beiträgen und ähnlichen Entgelten	0,00	0	0	0	0	0	0	0,00
	21 + Einzahlungen aus Anlagevermögen	0,00	0	0	0	0	0	0	0,00
	22 + Einzahlungen aus sonstigen Ausleihungen und Kreditgewährungen	0,00	0	0	0	0	0	0	0,00
	23 + Sonstige Investitionseinzahlungen	0,00	0	0	0	0	0	0	0,00
	24 Summe der Einzahlungen aus Investitionstätigkeit	0,00	0	0	0	0	0	0	0,00
	25 - Auszahlungen für Anlagevermögen	3.300,00	0	0	0	0	0	0	3.300,00
	26 - Auszahlungen für sonstige Ausleihungen und Kreditgewährungen	0,00	0	0	0	0	0	0	0,00
	27 - Sonstige Investitionsauszahlungen	0,00	0	0	0	0	0	0	0,00
	28 Summe der Auszahlungen aus Investitionstätigkeit	3.300,00	0	0	0	0	0	0	3.300,00
	darunter:								
	mit Verpflichtungsermächtigungen im Vorjahren bereits gebunden			0	0	0	0	0	
	neu veranschlagte Verpflichtungsermächtigungen				0	0	0	0	
	29 Saldo der Ein- und Auszahlungen aus Investitionstätigkeit	-3.300,00	0	0	0	0	0	0	-3.300,00
5510122003 Motorsense/Freischneider									
	19 + Einzahlungen aus Investitionszuwendungen	0,00	0	0	0	0	0	0	0,00
	20 + Einzahlungen aus Beiträgen und ähnlichen Entgelten	0,00	0	0	0	0	0	0	0,00
	21 + Einzahlungen aus Anlagevermögen	0,00	0	0	0	0	0	0	0,00
	22 + Einzahlungen aus sonstigen Ausleihungen und Kreditgewährungen	0,00	0	0	0	0	0	0	0,00
	23 + Sonstige Investitionseinzahlungen	0,00	0	0	0	0	0	0	0,00
	24 Summe der Einzahlungen aus Investitionstätigkeit	0,00	0	0	0	0	0	0	0,00
	25 - Auszahlungen für Anlagevermögen	1.000,00	0	0	0	0	0	0	1.000,00
	26 - Auszahlungen für sonstige Ausleihungen und Kreditgewährungen	0,00	0	0	0	0	0	0	0,00
	27 - Sonstige Investitionsauszahlungen	0,00	0	0	0	0	0	0	0,00
	28 Summe der Auszahlungen aus Investitionstätigkeit	1.000,00	0	0	0	0	0	0	1.000,00
	darunter:								
	mit Verpflichtungsermächtigungen im Vorjahren bereits gebunden			0	0	0	0	0	
	neu veranschlagte Verpflichtungsermächtigungen				0	0	0	0	
	29 Saldo der Ein- und Auszahlungen aus Investitionstätigkeit	-1.000,00	0	0	0	0	0	0	-1.000,00

Teilhaushalt 3 Teilhaushalt 3 Bau- und Ordnungsamt

verantwortlich: Herr Freier

Nr.	Einzahlungs- und Auszahlungsarten (gemäß. § 4 Absatz 6 GemHVO-Doppik)	Ergebnisse bis einschließlich des Haushaltsvorjahres 2022	Ansätze des Haushaltsjahres einschließlich Nachträge 2023	Ansatz des Haushaltsjahres 2024	Planungsdaten des Haushaltsfolgejahres 2025	Planungsdaten des zweiten Haushaltsfolgejahres 2026	Planungsdaten des dritten Haushaltsfolgejahres 2027	Planungsdaten der weiteren Haushaltsjahre bis zum Abschluss der Maßnahme	Gesamtein-/ -auszahlungen
		1	2	3	4	5	6	7	8
		in €							
5510122004 Wildkrautbürste									
	19 + Einzahlungen aus Investitionszuwendungen	0,00	0	0	0	0	0	0	0,00
	20 + Einzahlungen aus Beiträgen und ähnlichen Entgelten	0,00	0	0	0	0	0	0	0,00
	21 + Einzahlungen aus Anlagevermögen	0,00	0	0	0	0	0	0	0,00
	22 + Einzahlungen aus sonstigen Ausleihungen und Kreditgewährungen	0,00	0	0	0	0	0	0	0,00
	23 + Sonstige Investitionseinzahlungen	0,00	0	0	0	0	0	0	0,00
	24 Summe der Einzahlungen aus Investitionstätigkeit	0,00	0	0	0	0	0	0	0,00
	25 - Auszahlungen für Anlagevermögen	2.250,00	0	0	0	0	0	0	2.250,00
	26 - Auszahlungen für sonstige Ausleihungen und Kreditgewährungen	0,00	0	0	0	0	0	0	0,00
	27 - Sonstige Investitionsauszahlungen	0,00	0	0	0	0	0	0	0,00
	28 Summe der Auszahlungen aus Investitionstätigkeit	2.250,00	0	0	0	0	0	0	2.250,00
	darunter:								
	mit Verpflichtungsermächtigungen im Vorjahre bereits gebunden			0	0	0	0	0	
	neu veranschlagte Verpflichtungsermächtigungen				0	0	0	0	
	29 Saldo der Ein- und Auszahlungen aus Investitionstätigkeit	-2.250,00	0	0	0	0	0	0	-2.250,00
5510122005 GWG-Maschinen und TA unter 410 € netto									
	19 + Einzahlungen aus Investitionszuwendungen	0,00	0	0	0	0	0	0	0,00
	20 + Einzahlungen aus Beiträgen und ähnlichen Entgelten	0,00	0	0	0	0	0	0	0,00
	21 + Einzahlungen aus Anlagevermögen	0,00	0	0	0	0	0	0	0,00
	22 + Einzahlungen aus sonstigen Ausleihungen und Kreditgewährungen	0,00	0	0	0	0	0	0	0,00
	23 + Sonstige Investitionseinzahlungen	0,00	0	0	0	0	0	0	0,00
	24 Summe der Einzahlungen aus Investitionstätigkeit	0,00	0	0	0	0	0	0	0,00
	25 - Auszahlungen für Anlagevermögen	478,00	0	0	0	0	0	0	478,00
	26 - Auszahlungen für sonstige Ausleihungen und Kreditgewährungen	0,00	0	0	0	0	0	0	0,00
	27 - Sonstige Investitionsauszahlungen	0,00	0	0	0	0	0	0	0,00
	28 Summe der Auszahlungen aus Investitionstätigkeit	478,00	0	0	0	0	0	0	478,00
	darunter:								
	mit Verpflichtungsermächtigungen im Vorjahre bereits gebunden			0	0	0	0	0	
	neu veranschlagte Verpflichtungsermächtigungen				0	0	0	0	
	29 Saldo der Ein- und Auszahlungen aus Investitionstätigkeit	-478,00	0	0	0	0	0	0	-478,00
5510122006 Anhänger									
	19 + Einzahlungen aus Investitionszuwendungen	0,00	0	0	0	0	0	0	0,00
	20 + Einzahlungen aus Beiträgen und ähnlichen Entgelten	0,00	0	0	0	0	0	0	0,00
	21 + Einzahlungen aus Anlagevermögen	0,00	0	0	0	0	0	0	0,00
	22 + Einzahlungen aus sonstigen Ausleihungen und Kreditgewährungen	0,00	0	0	0	0	0	0	0,00
	23 + Sonstige Investitionseinzahlungen	0,00	0	0	0	0	0	0	0,00
	24 Summe der Einzahlungen aus Investitionstätigkeit	0,00	0	0	0	0	0	0	0,00
	25 - Auszahlungen für Anlagevermögen	358,50	0	0	0	0	0	0	358,50
	26 - Auszahlungen für sonstige Ausleihungen und Kreditgewährungen	0,00	0	0	0	0	0	0	0,00
	27 - Sonstige Investitionsauszahlungen	0,00	0	0	0	0	0	0	0,00
	28 Summe der Auszahlungen aus Investitionstätigkeit	358,50	0	0	0	0	0	0	358,50
	darunter:								
	mit Verpflichtungsermächtigungen im Vorjahre bereits gebunden			0	0	0	0	0	
	neu veranschlagte Verpflichtungsermächtigungen				0	0	0	0	
	29 Saldo der Ein- und Auszahlungen aus Investitionstätigkeit	-358,50	0	0	0	0	0	0	-358,50
5510123001 Motorsense									
	19 + Einzahlungen aus Investitionszuwendungen	0,00	0	0	0	0	0	0	0,00
	20 + Einzahlungen aus Beiträgen und ähnlichen Entgelten	0,00	0	0	0	0	0	0	0,00
	21 + Einzahlungen aus Anlagevermögen	0,00	0	0	0	0	0	0	0,00
	22 + Einzahlungen aus sonstigen Ausleihungen und Kreditgewährungen	0,00	0	0	0	0	0	0	0,00
	23 + Sonstige Investitionseinzahlungen	0,00	0	0	0	0	0	0	0,00
	24 Summe der Einzahlungen aus Investitionstätigkeit	0,00	0	0	0	0	0	0	0,00
	25 - Auszahlungen für Anlagevermögen	0,00	1.200	0	0	0	0	0	1.200,00
	26 - Auszahlungen für sonstige Ausleihungen und Kreditgewährungen	0,00	0	0	0	0	0	0	0,00
	27 - Sonstige Investitionsauszahlungen	0,00	0	0	0	0	0	0	0,00
	28 Summe der Auszahlungen aus Investitionstätigkeit	0,00	1.200	0	0	0	0	0	1.200,00
	darunter:								
	mit Verpflichtungsermächtigungen im Vorjahre bereits gebunden			0	0	0	0	0	
	neu veranschlagte Verpflichtungsermächtigungen				0	0	0	0	
	29 Saldo der Ein- und Auszahlungen aus Investitionstätigkeit	0,00	-1.200	0	0	0	0	0	-1.200,00

Teilhaushalt 3 Bau- und Ordnungsamt

verantwortlich: Herr Freier

Nr.	Einzahlungs- und Auszahlungsarten (gemäß § 4 Absatz 6 GemHVO-Doppik)	Ergebnisse bis einschließlich des Haushaltsvorvorjahres	Ansätze des Haushaltsjahres einschließlich Nachträge	Ansatz des Haushaltsjahres	Planungsdaten des Haushaltsfolgejahres	Planungsdaten des zweiten Haushaltsfolgejahres	Planungsdaten des dritten Haushaltsfolgejahres	Planungsdaten der weiteren Haushaltsjahre bis zum Abschluss der Maßnahme	Gesamtein-/auszahlungen
		2022	2023	2024	2025	2026	2027		
		1	2	3	4	5	6	7	8
in €									
	5510123002 Motorsäge								
	19 + Einzahlungen aus Investitionszuwendungen	0,00	0	0	0	0	0	0	0,00
	20 + Einzahlungen aus Beiträgen und ähnlichen Entgelten	0,00	0	0	0	0	0	0	0,00
	21 + Einzahlungen aus Anlagevermögen	0,00	0	0	0	0	0	0	0,00
	22 + Einzahlungen aus sonstigen Ausleihungen und Kreditgewährungen	0,00	0	0	0	0	0	0	0,00
	23 + Sonstige Investitionseinzahlungen	0,00	0	0	0	0	0	0	0,00
	24 Summe der Einzahlungen aus Investitionstätigkeit	0,00	0	0	0	0	0	0	0,00
	25 - Auszahlungen für Anlagevermögen	0,00	1.000	0	0	0	0	0	1.000,00
	26 - Auszahlungen für sonstige Ausleihungen und Kreditgewährungen	0,00	0	0	0	0	0	0	0,00
	27 - Sonstige Investitionsauszahlungen	0,00	0	0	0	0	0	0	0,00
	28 Summe der Auszahlungen aus Investitionstätigkeit	0,00	1.000	0	0	0	0	0	1.000,00
	darunter:								
	mit Verpflichtungsermächtigungen im Vorjahren bereits gebunden			0	0	0	0	0	
	neu veranschlagte Verpflichtungsermächtigungen				0	0	0	0	
	29 Saldo der Ein- und Auszahlungen aus Investitionstätigkeit	0,00	-1.000	0	0	0	0	0	-1.000,00
	5510123003 GWG-Maschinen und TA unter 410 € netto								
	19 + Einzahlungen aus Investitionszuwendungen	0,00	0	0	0	0	0	0	0,00
	20 + Einzahlungen aus Beiträgen und ähnlichen Entgelten	0,00	0	0	0	0	0	0	0,00
	21 + Einzahlungen aus Anlagevermögen	0,00	0	0	0	0	0	0	0,00
	22 + Einzahlungen aus sonstigen Ausleihungen und Kreditgewährungen	0,00	0	0	0	0	0	0	0,00
	23 + Sonstige Investitionseinzahlungen	0,00	0	0	0	0	0	0	0,00
	24 Summe der Einzahlungen aus Investitionstätigkeit	0,00	0	0	0	0	0	0	0,00
	25 - Auszahlungen für Anlagevermögen	0,00	300	0	0	0	0	0	300,00
	26 - Auszahlungen für sonstige Ausleihungen und Kreditgewährungen	0,00	0	0	0	0	0	0	0,00
	27 - Sonstige Investitionsauszahlungen	0,00	0	0	0	0	0	0	0,00
	28 Summe der Auszahlungen aus Investitionstätigkeit	0,00	300	0	0	0	0	0	300,00
	darunter:								
	mit Verpflichtungsermächtigungen im Vorjahren bereits gebunden			0	0	0	0	0	
	neu veranschlagte Verpflichtungsermächtigungen				0	0	0	0	
	29 Saldo der Ein- und Auszahlungen aus Investitionstätigkeit	0,00	-300	0	0	0	0	0	-300,00
	5510124001 Anbaugeräte für Kubota								
	19 + Einzahlungen aus Investitionszuwendungen	0,00	0	0	0	0	0	0	0,00
	20 + Einzahlungen aus Beiträgen und ähnlichen Entgelten	0,00	0	0	0	0	0	0	0,00
	21 + Einzahlungen aus Anlagevermögen	0,00	0	0	0	0	0	0	0,00
	22 + Einzahlungen aus sonstigen Ausleihungen und Kreditgewährungen	0,00	0	0	0	0	0	0	0,00
	23 + Sonstige Investitionseinzahlungen	0,00	0	0	0	0	0	0	0,00
	24 Summe der Einzahlungen aus Investitionstätigkeit	0,00	0	0	0	0	0	0	0,00
	25 - Auszahlungen für Anlagevermögen	0,00	0	13.400	0	0	0	0	13.400,00
	26 - Auszahlungen für sonstige Ausleihungen und Kreditgewährungen	0,00	0	0	0	0	0	0	0,00
	27 - Sonstige Investitionsauszahlungen	0,00	0	0	0	0	0	0	0,00
	28 Summe der Auszahlungen aus Investitionstätigkeit	0,00	0	13.400	0	0	0	0	13.400,00
	darunter:								
	mit Verpflichtungsermächtigungen im Vorjahren bereits gebunden			0	0	0	0	0	
	neu veranschlagte Verpflichtungsermächtigungen				0	0	0	0	
	29 Saldo der Ein- und Auszahlungen aus Investitionstätigkeit	0,00	0	-13.400	0	0	0	0	-13.400,00

Teilhaushalt 4 Teilhaushalt 4 Zentrale Finanzdienstleistungen
verantwortlich: Frau Grieger

Investitionsübersicht									
Teilhaushalt: 4									
Nr.	Einzahlungs- und Auszahlungsarten (gemäß § 4 Absatz 6 GemHVO-Doppik)	Ergebnisse bis einschließlich des Haushaltsvorjahres 2022	Ansätze des Haushaltsjahres einschließlich Nachträge 2023	Ansatz des Haushaltsjahres 2024	Planungsdaten des Haushaltsfolgejahres 2025	Planungsdaten des zweiten Haushaltsfolgejahres 2026	Planungsdaten des dritten Haushaltsfolgejahres 2027	Planungsdaten der weiteren Haushaltsjahre bis zum Abschluss der Maßnahme	Gesamtein-/auszahlungen
		1	2	3	4	5	6	7	8
in €									
611000001 Infrastrukturpauschale									
	19 + Einzahlungen aus Investitionszuwendungen	220.694,38	72.900	53.200	53.200	53.200	53.200	0	506.394,38
	20 + Einzahlungen aus Beiträgen und ähnlichen Entgelten	0,00	0	0	0	0	0	0	0,00
	21 + Einzahlungen aus Anlagevermögen	0,00	0	0	0	0	0	0	0,00
	22 + Einzahlungen aus sonstigen Ausleihungen und Kreditgewährungen	0,00	0	0	0	0	0	0	0,00
	23 + Sonstige Investitionseinzahlungen	0,00	0	0	0	0	0	0	0,00
	24 Summe der Einzahlungen aus Investitionstätigkeit	220.694,38	72.900	53.200	53.200	53.200	53.200	0	506.394,38
	25 - Auszahlungen für Anlagevermögen	0,00	0	0	0	0	0	0	0,00
	26 - Auszahlungen für sonstige Ausleihungen und Kreditgewährungen	0,00	0	0	0	0	0	0	0,00
	27 - Sonstige Investitionsauszahlungen	0,00	0	0	0	0	0	0	0,00
	28 Summe der Auszahlungen aus Investitionstätigkeit	0,00	0	0	0	0	0	0	0,00
	darunter:								
	mit Verpflichtungsermächtigungen im Vorjahre bereits gebunden			0	0	0	0	0	
	neu veranschlagte Verpflichtungsermächtigungen				0	0	0	0	
	29 Saldo der Ein- und Auszahlungen aus Investitionstätigkeit	220.694,38	72.900	53.200	53.200	53.200	53.200	0	506.394,38

Investitionsprogramm											
Nr.	Bezeichnung der Maßnahme	Teil- haushalt	Produkt	Ein- und Auszahlungen aus Investitionstätigkeit							Gesamtein-/ -auszahlungen
				Ergebnisse bis einschließlich	Ansätze einschließlich Nachträge	Ansatz	Planungsdaten	Planungsdaten	Planungsdaten	Planungsdaten der weiteren Haushaltsjahre bis zum Abschluss der Maßnahme	
				2022	2023	2024	2025	2026	2027		
in €											
				1	2	3	4	5	6	7	8
1	1140023001 PC mit Zubehör	1	11400								
	Einzahlungen			0,00	0	0	0	0	0	0	0,00
	Auszahlungen			0,00	1.500	0	0	0	0	0	1.500,00
2	1140221001 Verkauf Flurstück 150/16 Flur 1 Gutow Teilfläche	3	11402								
	Einzahlungen			50.875,00	0	0	0	0	0	0	50.875,00
	Auszahlungen			0,00	0	0	0	0	0	0	0,00
3	1140222001 Erweiterung Parkfläche am 10-WE in Bülow	3	11402								
	Einzahlungen			0,00	0	0	0	0	0	0	0,00
	Auszahlungen			2.805,59	0	0	0	0	0	0	2.805,59
4	1140223001 Trafostation Badendiek	3	11402								
	Einzahlungen			0,00	0	0	0	0	0	0	0,00
	Auszahlungen			0,00	0	0	0	0	0	0	0,00
5	1140223002 Erwerb diverse Flurstücke Flur 1 Bülow	3	11402								
	Einzahlungen			0,00	0	0	0	0	0	0	0,00
	Auszahlungen			0,00	0	0	0	0	0	0	0,00
6	1140224001 Verkauf Flurstück 116 Flur 3 Ganschow	3	11402								
	Einzahlungen			0,00	0	90.000	0	0	0	0	90.000,00
	Auszahlungen			0,00	0	0	0	0	0	0	0,00
7	1260021001 Bau Löschwasserbrunnen in Bülower Burg	3	12600								
	Einzahlungen			0,00	0	0	0	0	0	0	0,00
	Auszahlungen			0,00	0	0	0	0	0	0	0,00
8	1260023001 Tragkraftspritzenfahrzeug TSF-W	3	12600								
	Einzahlungen			0,00	112.500	0	0	0	0	0	112.500,00
	Auszahlungen			0,00	160.800	0	0	0	0	0	160.800,00
9	1260023002 Bau Löschwasserbrunnen in Bülower Burg	3	12600								
	Einzahlungen			0,00	6.000	0	0	0	0	0	6.000,00
	Auszahlungen			0,00	30.000	7.500	0	0	0	0	37.500,00
10	1260023003 Notstromanlage	3	12600								
	Einzahlungen			0,00	15.000	0	0	0	0	0	15.000,00
	Auszahlungen			0,00	15.000	0	0	0	0	0	15.000,00
11	1260023004 GWG-Ausstattung unter 410 € netto	3	12600								
	Einzahlungen			0,00	0	0	0	0	0	0	0,00
	Auszahlungen			0,00	0	0	0	0	0	0	0,00
12	1260024001 Mannschaftswagen	3	12600								
	Einzahlungen			0,00	0	0	0	0	0	0	0,00
	Auszahlungen			0,00	0	70.000	0	0	0	0	70.000,00
13	1260024002 Beamer	3	12600								
	Einzahlungen			0,00	0	0	0	0	0	0	0,00
	Auszahlungen			0,00	0	500	0	0	0	0	500,00

Investitionsprogramm											
Nr.	Bezeichnung der Maßnahme	Teil- haushalt	Produkt	Ein- und Auszahlungen aus Investitionstätigkeit							Gesamtein-/ -auszahlungen
				Ergebnisse bis einschließlich	Ansätze einschließlich Nachträge	Ansatz	Planungsdaten	Planungsdaten	Planungsdaten	Planungsdaten der weiteren Haushaltsjahre bis zum Abschluss der Maßnahme	
				2022	2023	2024	2025	2026	2027		
				in €							
				1	2	3	4	5	6	7	8
14	1260024003 Zaun am Löschteich Badendiek	3	12600								
	Einzahlungen			0,00	0	0	0	0	0	0	0,00
	Auszahlungen			0,00	0	3.000	0	0	0	0	3.000,00
15	1260024004 GWG-Ausstattung unter 410 € netto	3	12600								
	Einzahlungen			0,00	0	0	0	0	0	0	0,00
	Auszahlungen			0,00	0	500	0	0	0	0	500,00
16	2810023001 GWG-Ausstattung unter 410 € netto	1	28100								
	Einzahlungen			0,00	0	0	0	0	0	0	0,00
	Auszahlungen			0,00	0	0	0	0	0	0	0,00
17	3660021001 Spielgeräte für Spielplätze im Gemeindegebiet	1	36600								
	Einzahlungen			20.000,00	0	0	0	0	0	0	20.000,00
	Auszahlungen			135.722,96	8.500	4.000	0	0	0	0	148.222,96
18	3660022001 Schaukel Spielplatz Badendiek	1	36600								
	Einzahlungen			0,00	0	0	0	0	0	0	0,00
	Auszahlungen			0,00	0	0	0	0	0	0	0,00
19	3660022002 Basketballkorb Spielplatz Bülow	1	36600								
	Einzahlungen			0,00	0	0	0	0	0	0	0,00
	Auszahlungen			0,00	0	0	0	0	0	0	0,00
20	3660022003 GWG-Ausstattung unter 410 € netto	1	36600								
	Einzahlungen			0,00	0	0	0	0	0	0	0,00
	Auszahlungen			0,00	0	0	0	0	0	0	0,00
21	4240121001 Wildzaun am Sportplatz Gutow	1	42401								
	Einzahlungen			0,00	0	0	0	0	0	0	0,00
	Auszahlungen			0,00	0	0	0	0	0	0	0,00
22	5410100001 Ansparung pauschale Straßenausbaubeiträge § 8a Abs.4 KAG M-V	3	54101								
	Einzahlungen			65.009,07	21.500	21.400	21.400	21.400	21.400	0	172.109,07
	Auszahlungen			0,00	0	0	0	0	0	0	0,00
23	5410121001 Gestaltung Rondell "Am Hof" Bülower Burg	3	54101								
	Einzahlungen			0,00	0	0	0	0	0	0	0,00
	Auszahlungen			0,00	0	0	0	0	0	0	0,00
24	5410122001 Sanierung Stichweg in Ganschow	3	54101								
	Einzahlungen			0,00	0	0	0	0	0	0	0,00
	Auszahlungen			0,00	0	0	0	0	0	0	0,00
25	5410122002 Straßenlampen an FGU	3	54101								
	Einzahlungen			0,00	0	0	0	0	0	0	0,00
	Auszahlungen			0,00	5.000	0	0	0	0	0	5.000,00
26	5410123001 Gestaltung Rondell "Am Hof" Bülower Burg	3	54101								
	Einzahlungen			0,00	0	0	0	0	0	0	0,00
	Auszahlungen			0,00	3.000	0	0	0	0	0	3.000,00

Investitionsprogramm											
Nr.	Bezeichnung der Maßnahme	Teil- haushalt	Produkt	Ein- und Auszahlungen aus Investitionstätigkeit							Gesamtein-/ -auszahlungen
				Ergebnisse bis einschließlich	Ansätze einschließlich Nachträge	Ansatz	Planungsdaten	Planungsdaten	Planungsdaten	Planungsdaten der weiteren Haushaltsjahre bis zum Abschluss der Maßnahme	
				2022	2023	2024	2025	2026	2027		
				in €							
				1	2	3	4	5	6	7	8
27	5410123002 FGU mit Wartefläche (3 Stk.)	3	54101								
	Einzahlungen			0,00	0	0	0	0	0	0	0,00
	Auszahlungen			0,00	135.000	4.000	0	0	0	0	139.000,00
28	5510121005 Kofinanzierung Nutzgebäude Wildpflanzenhof	3	55101								
	Einzahlungen			0,00	0	0	0	0	0	0	0,00
	Auszahlungen			8.243,71	0	0	0	0	0	0	8.243,71
29	5510122001 Garage in Bülower Burg	3	55101								
	Einzahlungen			0,00	0	0	0	0	0	0	0,00
	Auszahlungen			0,00	22.000	18.000	0	0	0	0	40.000,00
30	5510122002 Aufsitzrasenmäher	3	55101								
	Einzahlungen			0,00	0	0	0	0	0	0	0,00
	Auszahlungen			3.300,00	0	0	0	0	0	0	3.300,00
31	5510122003 Motorsense/Freischneider	3	55101								
	Einzahlungen			0,00	0	0	0	0	0	0	0,00
	Auszahlungen			1.000,00	0	0	0	0	0	0	1.000,00
32	5510122004 Wildkrautbürste	3	55101								
	Einzahlungen			0,00	0	0	0	0	0	0	0,00
	Auszahlungen			2.250,00	0	0	0	0	0	0	2.250,00
33	5510122005 GWG-Maschinen und TA unter 410 € netto	3	55101								
	Einzahlungen			0,00	0	0	0	0	0	0	0,00
	Auszahlungen			478,00	0	0	0	0	0	0	478,00
34	5510122006 Anhänger	3	55101								
	Einzahlungen			0,00	0	0	0	0	0	0	0,00
	Auszahlungen			358,50	0	0	0	0	0	0	358,50
35	5510123001 Motorsense	3	55101								
	Einzahlungen			0,00	0	0	0	0	0	0	0,00
	Auszahlungen			0,00	1.200	0	0	0	0	0	1.200,00
36	5510123002 Motorsäge	3	55101								
	Einzahlungen			0,00	0	0	0	0	0	0	0,00
	Auszahlungen			0,00	1.000	0	0	0	0	0	1.000,00
37	5510123003 GWG-Maschinen und TA unter 410 € netto	3	55101								
	Einzahlungen			0,00	0	0	0	0	0	0	0,00
	Auszahlungen			0,00	300	0	0	0	0	0	300,00
38	5510124001 Anbaugeräte für Kubota	3	55101								
	Einzahlungen			0,00	0	0	0	0	0	0	0,00
	Auszahlungen			0,00	0	13.400	0	0	0	0	13.400,00
39	5730222001 GWG-Ausstattung unter 410 € netto	1	57302								
	Einzahlungen			0,00	0	0	0	0	0	0	0,00
	Auszahlungen			1.602,67	0	0	0	0	0	0	1.602,67

Investitionsprogramm											
Nr.	Bezeichnung der Maßnahme	Teil- haushalt	Produkt	Ein- und Auszahlungen aus Investitionstätigkeit							Gesamtein-/ -auszahlungen
				Ergebnisse bis einschließlich	Ansätze einschließlich Nachträge	Ansatz	Planungsdaten	Planungsdaten	Planungsdaten	Planungsdaten der weiteren Haushaltsjahre bis zum Abschluss der Maßnahme	
				2022	2023	2024	2025	2026	2027		
				in €							
				1	2	3	4	5	6	7	8
40	5730224001 GWG-Ausstattung unter 410 € netto	1	57302								
	Einzahlungen			0,00	0	0	0	0	0	0	0,00
	Auszahlungen			0,00	0	12.900	0	0	0	0	12.900,00
41	5730323001 GWG-Ausstattung unter 410 € netto	1	57303								
	Einzahlungen			0,00	0	0	0	0	0	0	0,00
	Auszahlungen			0,00	0	0	0	0	0	0	0,00
42	5730324001 GWG-Ausstattung unter 410 € netto	1	57303								
	Einzahlungen			0,00	0	0	0	0	0	0	0,00
	Auszahlungen			0,00	0	8.200	0	0	0	0	8.200,00
43	5730524001 GWG-Ausstattung unter 410 € netto	1	57305								
	Einzahlungen			0,00	0	0	0	0	0	0	0,00
	Auszahlungen			0,00	0	200	0	0	0	0	200,00
44	611000001 Infrastrukturpauschale	4	61100								
	Einzahlungen			220.694,38	72.900	53.200	53.200	53.200	53.200	0	506.394,38
	Auszahlungen			0,00	0	0	0	0	0	0	0,00
	Einzahlungen			356.578,45	227.900	164.600	74.600	74.600	74.600	0	972.878,45
	Auszahlungen			155.761,43	383.300	142.200	0	0	0	0	681.261,43
	Saldo			200.817,02	-155.400	22.400	74.600	74.600	74.600	0	291.617,02

NR	Typ / Bezeichnung	Prüfung	Prozent
0001	-Ergebnishaushalt -echte gegenseitige Deckung -EHH 11104 Gremien	-im gesamten Deckungskreis -Summe der Mehreinzahlungen berechtigten...	100,00
0002	-Ergebnishaushalt -echte gegenseitige Deckung -EHH 11400 Zentrale Dienste	-im gesamten Deckungskreis -Summe der Mehreinzahlungen berechtigten...	100,00
0003	-Ergebnishaushalt -echte gegenseitige Deckung -EHH 11402 Liegenschaften	-im gesamten Deckungskreis -Summe der Mehreinzahlungen berechtigten...	100,00
0004	-Ergebnishaushalt -echte gegenseitige Deckung -EHH 11601,11602 Finanzen, Zahlungsabwicklung	-im gesamten Deckungskreis -Summe der Mehreinzahlungen berechtigten...	100,00
0005	-Ergebnishaushalt -echte gegenseitige Deckung -EHH 12100 Wahlen	-im gesamten Deckungskreis -Summe der Mehreinzahlungen berechtigten...	100,00
0006	-Ergebnishaushalt -echte gegenseitige Deckung -EHH 12600 Brandschutz	-im gesamten Deckungskreis -Summe der Mehreinzahlungen berechtigten...	100,00
0007	-Ergebnishaushalt -echte gegenseitige Deckung -EHH 21100,21500,36100 Grund-, Regionale Schule, Kita	-im gesamten Deckungskreis -Summe der Mehreinzahlungen berechtigten...	100,00
0008	-Ergebnishaushalt -echte gegenseitige Deckung -EHH 28100 Heimat- u. sonstige Kulturpflege	-im gesamten Deckungskreis -Summe der Mehreinzahlungen berechtigten...	100,00
0009	-Ergebnishaushalt -echte gegenseitige Deckung -EHH 36600 Einrichtungen der Kinder- und Jugendarbeit	-im gesamten Deckungskreis -Summe der Mehreinzahlungen berechtigten...	100,00
0010	-Ergebnishaushalt -echte gegenseitige Deckung -EHH 36600 Einrichtungen der Kinder- und Jugendarbeit	-im gesamten Deckungskreis -Summe der Mehreinzahlungen berechtigten...	100,00
0011	-Ergebnishaushalt -echte gegenseitige Deckung -EHH 42100 Förderung des Sports	-im gesamten Deckungskreis -Summe der Mehreinzahlungen berechtigten...	100,00
0012	-Ergebnishaushalt -echte gegenseitige Deckung -EHH 42401 Kommunale Sportstätten und Bäder	-im gesamten Deckungskreis -Summe der Mehreinzahlungen berechtigten...	100,00
0013	-Ergebnishaushalt -echte gegenseitige Deckung -EHH 51100 Räumliche Planungs- und Entwicklungsmaßnahmen	-im gesamten Deckungskreis -Summe der Mehreinzahlungen berechtigten...	100,00
0014	-Ergebnishaushalt -echte gegenseitige Deckung -EHH 52100 Bau- und Grundstücksordnung	-im gesamten Deckungskreis -Summe der Mehreinzahlungen berechtigten...	100,00
0015	-Ergebnishaushalt -echte gegenseitige Deckung -EHH 53802 Festsetzung Abwasserabgabe	-im gesamten Deckungskreis -Summe der Mehreinzahlungen berechtigten...	100,00

NR	Typ / Bezeichnung	Prüfung	Prozent
0016	-Ergebnishaushalt -echte gegenseitige Deckung -EHH 54000 Konzessionsabgaben	-im gesamten Deckungskreis -Summe der Mehreinzahlungen berechtigten...	100,00
0017	-Ergebnishaushalt -echte gegenseitige Deckung -EHH 55101 Öffentl. Grün	-im gesamten Deckungskreis -Summe der Mehreinzahlungen berechtigten...	100,00
0018	-Ergebnishaushalt -echte gegenseitige Deckung -EHH 55101 Öffentl. Grün	-im gesamten Deckungskreis -Summe der Mehreinzahlungen berechtigten...	100,00
0019	-Ergebnishaushalt -echte gegenseitige Deckung -EHH 55102 sonstige Erholungseinrichtungen	-im gesamten Deckungskreis -Summe der Mehreinzahlungen berechtigten...	100,00
0020	-Ergebnishaushalt -echte gegenseitige Deckung -EHH 55200 Öffentl. Gewässer	-im gesamten Deckungskreis -Summe der Mehreinzahlungen berechtigten...	100,00
0021	-Ergebnishaushalt -echte gegenseitige Deckung -EHH 57302, 57303, 57304, 57305 Gemeindehaus Gutow, Gemeindehaus Bülower Burg, Dorfgemeinschaftshaus Ganschow Begegnungsstätte "Mühle"	-im gesamten Deckungskreis -Summe der Mehreinzahlungen berechtigten...	100,00
0022	-Ergebnishaushalt -echte gegenseitige Deckung -EHH 61100 Steuern. allgem. Zuweisungen und Umlagen	-im gesamten Deckungskreis -Summe der Mehreinzahlungen berechtigten...	100,00
0023	-Ergebnishaushalt -echte gegenseitige Deckung -EHH 61200 sonstige allgem. Finanzwirtschaft	-im gesamten Deckungskreis -Summe der Mehreinzahlungen berechtigten...	100,00
0024	-Ergebnishaushalt -echte gegenseitige Deckung -EHH 62300 Wirtschaftliche Unternehmen	-im gesamten Deckungskreis -Summe der Mehreinzahlungen berechtigten...	100,00
0025	-Ergebnishaushalt -echte gegenseitige Deckung -EHH 62600 Beteiligungen, Anteile, Wertpapiere des AV	-im gesamten Deckungskreis -Summe der Mehreinzahlungen berechtigten...	100,00
1001	-Finanzhaushalt -echte gegenseitige Deckung -FHH 11104 Gremien	-im gesamten Deckungskreis -Summe der Mehreinzahlungen berechtigten...	100,00
1002	-Finanzhaushalt -echte gegenseitige Deckung -FHH 11400 Zentrale Dienste	-im gesamten Deckungskreis -Summe der Mehreinzahlungen berechtigten...	100,00
1003	-Finanzhaushalt -echte gegenseitige Deckung -FHH 11402 Liegenschaften	-im gesamten Deckungskreis -Summe der Mehreinzahlungen berechtigten...	100,00
1004	-Finanzhaushalt -echte gegenseitige Deckung -FHH 11601,11602 Finanzen, Zahlungsabwicklung	-im gesamten Deckungskreis -Summe der Mehreinzahlungen berechtigten...	100,00
1005	-Finanzhaushalt -echte gegenseitige Deckung -FHH 12100 Wahlen	-im gesamten Deckungskreis -Summe der Mehreinzahlungen berechtigten...	100,00

NR	Typ / Bezeichnung	Prüfung	Prozent
1006	-Finanzhaushalt -echte gegenseitige Deckung -FHH 12600 Brandschutz	-im gesamten Deckungskreis -Summe der Mehreinzahlungen berechtigten...	100,00
1007	-Finanzhaushalt -echte gegenseitige Deckung -FHH 21100,21500,36100 Grund-, Regionale Schule, Kita	-im gesamten Deckungskreis -Summe der Mehreinzahlungen berechtigten...	100,00
1008	-Finanzhaushalt -echte gegenseitige Deckung -FHH 28100 Heimat- u. sonstige Kulturpflege	-im gesamten Deckungskreis -Summe der Mehreinzahlungen berechtigten...	100,00
1009	-Finanzhaushalt -echte gegenseitige Deckung -FHH 36500 Tageseinrichtungen für Kinder	-im gesamten Deckungskreis -Summe der Mehreinzahlungen berechtigten...	100,00
1010	-Finanzhaushalt -echte gegenseitige Deckung -FHH 36600 Einrichtungen der Kinder- und Jugendarbeit	-im gesamten Deckungskreis -Summe der Mehreinzahlungen berechtigten...	100,00
1011	-Finanzhaushalt -echte gegenseitige Deckung -FHH 42100 Förderung des Sports	-im gesamten Deckungskreis -Summe der Mehreinzahlungen berechtigten...	100,00
1012	-Finanzhaushalt -echte gegenseitige Deckung -FHH 42401 Kommunale Sportstätten und Bäder	-im gesamten Deckungskreis -Summe der Mehreinzahlungen berechtigten...	100,00
1013	-Finanzhaushalt -echte gegenseitige Deckung -FHH 51100 Räumliche Planungs- und Entwicklungsmaßnahmen	-im gesamten Deckungskreis -Summe der Mehreinzahlungen berechtigten...	100,00
1014	-Finanzhaushalt -echte gegenseitige Deckung -FHH 52100 Bau- und Grundstücksordnung	-im gesamten Deckungskreis -Summe der Mehreinzahlungen berechtigten...	100,00
1015	-Finanzhaushalt -echte gegenseitige Deckung -FHH 53802 Festsetzung Abwasserabgabe	-im gesamten Deckungskreis -Summe der Mehreinzahlungen berechtigten...	100,00
1016	-Finanzhaushalt -echte gegenseitige Deckung -FHH 54000 Konzessionsabgaben	-im gesamten Deckungskreis -Summe der Mehreinzahlungen berechtigten...	100,00
1017	-Finanzhaushalt -echte gegenseitige Deckung -FHH 54101,54201,54301,54401, 54501,54901 Gemeinde-, Kreis-, Landes-, Bundesstraßen, Straßenreinigung, Winterdienst Straßenrechtsangelegenheiten	-im gesamten Deckungskreis -Summe der Mehreinzahlungen berechtigten...	100,00
1018	-Finanzhaushalt -echte gegenseitige Deckung -FHH 55101 Öffentl. Grün	-im gesamten Deckungskreis -Summe der Mehreinzahlungen berechtigten...	100,00
1019	-Finanzhaushalt -echte gegenseitige Deckung -FHH 55102 sonstige Erholungs- einrichtungen	-im gesamten Deckungskreis -Summe der Mehreinzahlungen berechtigten...	100,00

NR	Typ / Bezeichnung	Prüfung	Prozent
1020	-Finanzhaushalt -echte gegenseitige Deckung -FHH 55200 Öffentl. Gewässer	-im gesamten Deckungskreis -Summe der Mehreinzahlungen berechtigten...	100,00
1021	-Finanzhaushalt -echte gegenseitige Deckung -FHH 57302, 57303, 57304, 57305 Gemeindehaus Gutow, Gemeindehaus Bülower Burg, Dorfgemeinschaftshaus Ganschow Begegnungsstätte "Mühle"	-im gesamten Deckungskreis -Summe der Mehreinzahlungen berechtigten...	100,00
1022	-Finanzhaushalt -echte gegenseitige Deckung -FHH 61100 Steuern. allgem. Zuweisungen und Umlagen	-im gesamten Deckungskreis -Summe der Mehreinzahlungen berechtigten...	100,00
1023	-Finanzhaushalt -echte gegenseitige Deckung -FHH 61200 sonstige allgem. Finanzwirtschaft	-im gesamten Deckungskreis -Summe der Mehreinzahlungen berechtigten...	100,00
1024	-Finanzhaushalt -echte gegenseitige Deckung -FHH 62300 Wirtschaftliche Unternehmen	-im gesamten Deckungskreis -Summe der Mehreinzahlungen berechtigten...	100,00
1025	-Finanzhaushalt -echte gegenseitige Deckung -FHH 62600 Beteiligungen, Anteile, Wertpapiere des AV	-im gesamten Deckungskreis -Summe der Mehreinzahlungen berechtigten...	100,00
2000	-Ergebnishaushalt -echte gegenseitige Deckung -EHH Lohn über alle Produkte	-im gesamten Deckungskreis -Summe der Mehreinzahlungen berechtigten...	100,00
2001	-Finanzhaushalt -echte gegenseitige Deckung -FHH Lohn über alle Produkte	-im gesamten Deckungskreis -Summe der Mehreinzahlungen berechtigten...	100,00
2002	-Ergebnishaushalt -echte gegenseitige Deckung -EHH Abschreibungen über alle Produkte	-im gesamten Deckungskreis -Summe der Mehreinzahlungen berechtigten...	100,00
3000	-Ergebnishaushalt -unechte Deckung -EHH Spenden 12600 Brandschutz	-im gesamten Deckungskreis -Summe der Mehreinzahlungen berechtigten...	100,00
3001	-Ergebnishaushalt -unechte Deckung -EHH Spenden 21100 Grundschule Lüssow	-im gesamten Deckungskreis -Summe der Mehreinzahlungen berechtigten...	100,00
3002	-Ergebnishaushalt -unechte Deckung -EHH Spenden 21500 Regionale Schule Zehna mit Grundschule	-im gesamten Deckungskreis -Summe der Mehreinzahlungen berechtigten...	100,00
3003	-Ergebnishaushalt -unechte Deckung -EHH Spenden 28100 Heimat- und sonstige Kulturpflege	-im gesamten Deckungskreis -Summe der Mehreinzahlungen berechtigten...	100,00
3004	-Ergebnishaushalt -unechte Deckung -EHH Spenden 36301 Schul- und Jugendsozialarbeit	-im gesamten Deckungskreis -Summe der Mehreinzahlungen berechtigten...	100,00

NR	Typ / Bezeichnung	Prüfung	Prozent
3005	-Ergebnishaushalt -unechte Deckung -EHH Spenden 36500 Tageseinrichtungen für Kinder	-im gesamten Deckungskreis -Summe der Mehreinzahlungen berechtigten...	100,00
3006	-Ergebnishaushalt -unechte Deckung -EHH Spenden 36600 Einrichtungen der Kinder- und Jugendarbeit	-im gesamten Deckungskreis -Summe der Mehreinzahlungen berechtigten...	100,00
3007	-Ergebnishaushalt -unechte Deckung -EHH Spenden 42401 Kommunale Sportstätten und Bäder	-im gesamten Deckungskreis -Summe der Mehreinzahlungen berechtigten...	100,00
3008	-Ergebnishaushalt -unechte Deckung -EHH Spenden 55101 Öffentliches Grün	-im gesamten Deckungskreis -Summe der Mehreinzahlungen berechtigten...	100,00
3009	-Ergebnishaushalt -unechte Deckung -EHH Spenden 57301 Kommunale allgem. Einrichtungen	-im gesamten Deckungskreis -Summe der Mehreinzahlungen berechtigten...	100,00
4000	-Finanzhaushalt -Realisierte unechte Deckung -FHH Spenden 12600 Brandschutz	-im gesamten Deckungskreis -Summe der Mehreinzahlungen berechtigten...	100,00
4001	-Finanzhaushalt -Realisierte unechte Deckung -FHH Spenden 21100 Grundschule Lüssow	-im gesamten Deckungskreis -Summe der Mehreinzahlungen berechtigten...	100,00
4002	-Finanzhaushalt -Realisierte unechte Deckung -FHH Spenden 21500 Regionale Schule Zehna mit Grundschule	-im gesamten Deckungskreis -Summe der Mehreinzahlungen berechtigten...	100,00
4003	-Finanzhaushalt -Realisierte unechte Deckung -FHH Spenden 28100 Heimat- und sonstige Kulturpflege	-im gesamten Deckungskreis -Summe der Mehreinzahlungen berechtigten...	100,00
4004	-Finanzhaushalt -Realisierte unechte Deckung -FHH Spenden 36301 Schul- und Jugendsozialarbeit	-im gesamten Deckungskreis -Summe der Mehreinzahlungen berechtigten...	100,00
4005	-Finanzhaushalt -Realisierte unechte Deckung -FHH Spenden 36500 Tageseinrichtungen für Kinder	-im gesamten Deckungskreis -Summe der Mehreinzahlungen berechtigten...	100,00
4006	-Finanzhaushalt -Realisierte unechte Deckung -FHH Spenden 36600 Einrichtungen der Kinder- und Jugendarbeit	-im gesamten Deckungskreis -Summe der Mehreinzahlungen berechtigten...	100,00
4007	-Finanzhaushalt -Realisierte unechte Deckung -FHH Spenden 42401 Kommunale Sportstätten und Bäder	-im gesamten Deckungskreis -Summe der Mehreinzahlungen berechtigten...	100,00
4008	-Finanzhaushalt -Realisierte unechte Deckung -FHH Spenden 55101 Öffentliches Grün	-im gesamten Deckungskreis -Summe der Mehreinzahlungen berechtigten...	100,00

NR	Typ / Bezeichnung	Prüfung	Prozent
4009	-Finanzhaushalt -Realisierte unechte Deckung -FHH Spenden 57301 Kommunale allgem. Einrichtungen	-im gesamten Deckungskreis -Summe der Mehreinzahlungen berechtigten...	100,00

Nachweis der dauernden Leistungsfähigkeit nach § 1 Nummer 5 GemHVO-Doppik Gutow (Amt Güstrow-Land)

Einwohner per 31.12. des Vorvorjahres: 1.011

Erhebungsjahr: 2024

	Wert	Punkte
Ergebnishaushalt		
Ergebnisvortrag aus dem Haushaltsvorjahr	1.421.829,00 €	
Jahresergebnis	-252.300,00 €	
Ergebnis zum 31.12. des Haushaltsjahres	1.169.529,00 €	
Ausgleich des Ergebnishaushalts	Ja	0
Verhältnis der Erträge zu den Aufwendungen	86,5%	-3
Jahresergebnis ausgeglichen?	Nein	-2
Finanzhaushalt		
Saldo der laufenden Ein- und Auszahlungen zum 31.12. des Haushaltsvorjahres	1.685.884,00 €	
jahresbezogener Saldo der laufenden Ein- und Auszahlungen	-174.500,00 €	-2
Saldo der laufenden Ein- und Auszahlungen zum 31.12. des Haushaltsjahres	1.511.384,00 €	
Ausgleich des Finanzhaushalts	Ja	0
Verhältnis der laufenden Einzahlungen zu den laufenden Auszahlungen	89,4%	-3
Finanzplanungszeitraum		
Ergebnis des Ergebnishaushalts am Ende des Finanzplanungszeitraums	744.529,00 €	
Ergebnis je Einwohner	736,43 €	0
Saldo der laufenden Ein- und Auszahlungen im Finanzhaushalt zum Ende des Finanzplanungszeitraums	1.255.684,00 €	
Saldo der laufenden Ein- und Auszahlungen je Einwohner	1.242,02 €	0
Gesetzmäßiges Haushaltssicherungskonzept nach § 43 Absatz 7 KV M-V		
Haushaltssicherungskonzept erforderlich?	Nein	0
Wann wird der vollständige Haushaltsausgleich erreicht?	nicht relevant	0
Einhaltung des Überschuldungsverbots		
Höhe des Eigenkapitals am Ende des Haushaltsjahres	4.121.711,00 €	0
Höhe des Eigenkapitals am Ende des Finanzplanungszeitraums	3.769.511,00 €	0
Im Haushaltsjahr bestehende Überschuldung wird im Finanzplanungszeitraum abgebaut	nicht relevant	0
Im Haushaltsjahr oder zum Ende des Finanzplanungszeitraums bestehende Überschuldung wird erst in einem angemessenen Konsolidierungszeitraum abgebaut	nicht relevant	0
Sonstige finanzielle Risiken		
Bewertung wesentlicher sonstiger finanzieller Risiken, deren Realisierung im Finanzplanungszeitraum wahrscheinlich ist	kein	0
Weitere Kennzahlen		
Investitionskredite je Einwohner	0,00 €	
Zinsquote	NaN	
Tilgungsquote	NaN	
fiktive Restlaufzeit der Investitionskredite	NaN	

fristenkongruente Finanzierung?	Nein	
Förderquote	42,5%	
Liquiditätskredite je Einwohner	0,00 €	
Forderungen je Einwohner	2.248,21 €	
Werthaltigkeit der Forderungen	98,5%	
freiwillige Leistungen je Einwohner	282,49 €	
Anteil der freiwilligen Leistungen an den ordentlichen Erträgen	16,8%	
Bemerkungen der Kommune	k.A.	
Bemerkungen der RAB	k.A.	
Bemerkungen des IM	k.A.	
GESAMTPUNKTZAHL:		-10
LEISTUNGSGRUPPE:	gesicherte dauernde Leistungsfähigkeit	