

Amt Güstrow-Land
- Der Amtsvorsteher -

DS-Nr. 01/24
Federführend: Kämmerei
Az.: II.07.030.030
Datum: 18.01.2024

Beschluss-Vorlage

für die Gemeindevertretung Kuhs am 01.02.2024

Betreff: Beschluss der Haushaltssatzung und des Haushaltsplanes für das Haushaltsjahr 2024


Erläuterung:

- siehe anliegenden Haushaltssatzungs- und Planentwurf -

Beschluss:

Die Haushaltssatzung für das Haushaltsjahr 2024 wird in der anliegenden Fassung beschlossen.

Im Auftrag



Nowak
Ltd. Verwaltungsbeamter

Abstimmungsergebnis:

gesetzliche Anzahl der Gemeindevertreter : 6
(reduziert, da 1 Sitz unbesetzt)

anwesend : 4

Ja-Stimmen : 4

Nein-Stimmen : /

Enthaltungen : /

auf Grund § 24 KV an der Beratung und
Abstimmung nicht mitgewirkt : /

1.02.2024

Griegel

HAUSHALTSPLAN 2024

DER

GEMEINDE KUHS

Inhaltsverzeichnis

1. Haushaltssatzung

2. Haushaltsplan

2.1. Gesamtproduktplan mit Ergebnis- und Finanzhaushalt

2.2. Übersicht über die Finanzdaten der Teilergebnis- und Finanzhaushalte

3. Anlagen des Haushaltsplanes

3.1. Vorbericht und Übersicht der Aufwendungen und Auszahlungen der freiwilligen Leistungen

3.2. Stellenplan mit Stellenplanquerschnitt und Veränderungsliste

3.3. Übersicht über die aus Verpflichtungsermächtigungen voraussichtlich fällig werdenden Auszahlungen

3.4. Übersicht über den voraussichtlichen Stand der Verbindlichkeiten aus Krediten für Investitionen und Investitionsförderungsmaßnahmen, der Kassenkredite, der kreditähnlichen Rechtsgeschäfte sowie der Rückstellungen zum Beginn und Ende des Haushaltsjahres

3.5. Übersicht über die Zusammensetzung und Entwicklung des Saldos der liquiden Mittel und der Kassenkredite im Haushaltsjahr und im Finanzplanungszeitraum

3.6. Übersicht über Erträge und Aufwendungen

3.7. Übersicht über die Finanzdaten den Teilhaushalten zugeordneten Produkte, Beschreibung der wesentlichen Produkte und der Investitionen

3.8. Investitionsprogramm

3.9. Deckungskreise

3.10. Nachweis der dauernden Leistungsfähigkeit nach § 17 GemHVO-Doppik

Haushaltssatzung der Gemeinde Kuhs für das Haushaltsjahr 2024

Aufgrund des § 45 i.V. § 47 der Kommunalverfassung (KV M-V) wird nach Beschluss der Gemeindevertretung vom 01.02.2024 und nach Vorlage bei der Rechtsaufsichtsbehörde folgende Haushaltssatzung erlassen:

§ 1 Ergebnis- und Finanzhaushalt

Der Haushaltsplan für das Haushaltsjahr 2024 wird

1. im Ergebnishaushalt auf	
einen Gesamtbetrag der Erträge von	398.900 EUR
einen Gesamtbetrag der Aufwendungen von	539.300 EUR
ein Jahresergebnis nach Veränderung der Rücklagen von	-140.500 EUR
2. im Finanzhaushalt auf	
a) einen Gesamtbetrag der laufenden Einzahlungen von	374.100 EUR
einen Gesamtbetrag der laufenden Auszahlungen ¹ von	512.700 EUR
einen jahresbezogenen Saldo der laufenden Ein- und Auszahlungen von	-138.600 EUR
b) einen Gesamtbetrag der Einzahlungen aus der Investitionstätigkeit von	216.800 EUR
einen Gesamtbetrag der Auszahlungen aus der Investitionstätigkeit von	288.200 EUR
einen Saldo der Ein- und Auszahlungen aus der Investitionstätigkeit von	-71.400 EUR

festgesetzt.

§ 2 Kredite für Investitionen und Investitionsförderungsmaßnahmen

Kredite zur Finanzierung von Investitionen und Investitionsförderungsmaßnahmen werden nicht veranschlagt.

§ 3 Verpflichtungsermächtigungen

Verpflichtungsermächtigungen werden nicht veranschlagt.

§ 4 Kassenkredite

Der Höchstbetrag der Kassenkredite wird festgesetzt auf 37.400 EUR

¹ einschließlich Auszahlungen für die planmäßige Tilgung von Krediten für Investitionen und Investitionsförderungsmaßnahmen

§ 5 Hebesätze

Die Hebesätze für die Realsteuern werden wie folgt festgesetzt:

- | | |
|---|-----------|
| 1. Grundsteuer | |
| a) für die land- und forstwirtschaftlichen Flächen
(Grundsteuer A) auf | 323 v. H. |
| b) für die Grundstücke
(Grundsteuer B) auf | 427 v. H. |
| 2. Gewerbesteuer auf | 381 v. H. |

§ 6 Stellen gemäß Stellenplan

Die Gesamtzahl der im Stellenplan ausgewiesenen Stellen beträgt 0,888 Vollzeitäquivalente (VzÄ).

§ 7 Regelungen zur Haushaltsbewirtschaftung

1. Zweckgebundene Mehrerträge berechtigen zu zweckgebunden Mehraufwendungen. Das gilt für Ein- und Auszahlungen entsprechend (§ 13 Abs. 2 und 4 GemHVO)
2. Personalaufwendungen sind nach § 14 Abs. 2 GemHVO über alle Teilhaushalte gegenseitig deckungsfähig. Gleiches gilt für Personalauszahlungen.
3. Die Ansätze für Auszahlungen aus Investitionstätigkeit sind nach § 14 Abs. 3 GemHVO innerhalb eines Teilhaushaltes gegenseitig deckungsfähig.
4. Nach § 14 Abs. 4 GemHVO können eingeplante Aufwendungen und Auszahlungen bei der Straßenunterhaltung für investive Straßenbaumaßnahmen verwendet werden. Gleiches gilt für die Unterhaltung der Straßenbeleuchtung bei investivem Charakter.
5. Nicht in Anspruch bzw. nicht ausgeschöpfte Ansätze für Aufwendungen und laufende Auszahlungen sind in das Folgejahr übertragbar. Die Übertragungsregelung kann nur in Anspruch genommen werden, wenn im Ergebnis der Haushaltsdurchführung feststeht, dass der Haushaltsausgleich im laufenden Jahr gewährleistet ist und im Haushaltsfolgejahr dennoch erreicht werden kann. (§ 15 Abs.1 GemHVO)
6. Haushaltsansätze für Instandhaltungsmaßnahmen von größerem Umfang können ganz oder teilweise übertragen werden. Die Übertragungen sind auf das notwendigste zu beschränken.

Nachrichtliche Angaben:

- | | |
|---|-------------|
| 1. Zum Ergebnishaushalt
Das Ergebnis zum 31. Dezember des Haushaltsjahres beträgt voraussichtlich | 552.825 EUR |
| 2. Zum Finanzhaushalt
Der Saldo der laufenden Ein- und Auszahlungen zum 31. Dezember des Haushaltsjahres beträgt voraussichtlich | 376.465 EUR |
| 3. Zum Eigenkapital
Der Stand des Eigenkapitals zum 31. Dezember des Haushaltsjahres beträgt voraussichtlich | 928.905 EUR |

Kuhs, den 01.02.2024
Ort, Datum




Kalisch
Bürgermeister

Hinweis:

Die Haushaltssatzung ist gemäß § 47 Absatz 2 KV M-V der Rechtsaufsichtsbehörde mit Schreiben vom
angezeigt worden. Sie enthält keine genehmigungspflichtigen Festsetzungen.

02. FEB. 2024

Die vorstehende Haushaltssatzung für das Haushaltsjahr 2024 wird hiermit öffentlich bekannt gemacht.

Die Haushaltssatzung wird mit ihren Anlagen auf der Internetseite des Amtes Güstrow-Land unter der Adresse
www.amt-guestrow-land.de veröffentlicht.



Kalisch, Bürgermeister

Gesamtproduktplan

Produktübersicht	Ergebnisplan			Finanzplan		
	Ansatz 2024	Ansatz 2023	Ergebnis 2022	Ansatz 2024	Ansatz 2023	Ergebnis 2022
	Erträge /. Aufwendungen = Ergebnis			Einzahlungen /. Auszahlungen = Saldo		
11104 Gremien	0 <u>13.300</u> -13.300	0 <u>12.000</u> -12.000	0,00 <u>8.783,89</u> -8.783,89	0 <u>13.300</u> -13.300	0 <u>12.000</u> -12.000	0,00 <u>8.783,89</u> -8.783,89
11400 Zentrale Dienste	0 <u>2.100</u> -2.100	0 <u>2.100</u> -2.100	327,65 <u>860,01</u> -532,36	0 <u>3.300</u> -3.300	0 <u>2.100</u> -2.100	327,65 <u>977,77</u> -650,12
11402 Liegenschaften	14.200 <u>500</u> 13.700	251.000 <u>237.500</u> 13.500	14.259,60 <u>15.462,73</u> -1.203,13	14.200 <u>500</u> 13.700	251.000 <u>700</u> 250.300	14.259,60 <u>2.544,09</u> 11.715,51
11601 Finanzen	0 <u>0</u> 0	0 <u>0</u> 0	0,00 <u>0,00</u> 0,00	0 <u>0</u> 0	0 <u>0</u> 0	0,00 <u>0,00</u> 0,00
11602 Zahlungsabwicklung	0 <u>0</u> 0	0 <u>0</u> 0	0,10 <u>0,00</u> 0,10	0 <u>0</u> 0	0 <u>0</u> 0	0,10 <u>0,00</u> 0,10
11604 Beteiligungen, Anteile, Wertpapiere des	1.100 <u>0</u> 1.100	1.100 <u>0</u> 1.100	1.135,86 <u>0,00</u> 1.135,86	1.100 <u>0</u> 1.100	1.100 <u>0</u> 1.100	1.135,86 <u>0,00</u> 1.135,86
12100 Wahlen	200 <u>700</u> -500	0 <u>0</u> 0	0,00 <u>0,00</u> 0,00	200 <u>700</u> -500	0 <u>0</u> 0	0,00 <u>0,00</u> 0,00
12600 Brandschutz	8.100 <u>47.800</u> -39.700	500 <u>29.500</u> -29.000	1.319,87 <u>34.618,85</u> -33.298,98	191.500 <u>253.500</u> -62.000	245.000 <u>407.700</u> -162.700	815,67 <u>31.139,66</u> -30.323,99
21100 Grundschulen	0 <u>38.800</u> -38.800	0 <u>16.300</u> -16.300	0,00 <u>12.294,76</u> -12.294,76	0 <u>75.800</u> -75.800	0 <u>16.300</u> -16.300	0,00 <u>12.555,16</u> -12.555,16
21500 Regionale Schulen	0 <u>11.400</u> -11.400	0 <u>11.400</u> -11.400	0,00 <u>8.126,14</u> -8.126,14	0 <u>11.400</u> -11.400	0 <u>11.400</u> -11.400	0,00 <u>8.126,14</u> -8.126,14
28100 Heimat- und sonstige Kulturpflege	0 <u>3.400</u> -3.400	0 <u>3.400</u> -3.400	1.488,02 <u>2.345,75</u> -857,73	0 <u>3.400</u> -3.400	0 <u>3.400</u> -3.400	1.488,02 <u>2.345,75</u> -857,73
36100 Förderung von Kindern in	0 <u>86.700</u> -86.700	0 <u>81.800</u> -81.800	0,00 <u>70.654,04</u> -70.654,04	0 <u>86.700</u> -86.700	0 <u>81.800</u> -81.800	0,00 <u>70.654,04</u> -70.654,04
36600 Einrichtungen der Kinder- und	2.000 <u>3.800</u> -1.800	2.000 <u>3.700</u> -1.700	2.083,39 <u>3.413,76</u> -1.330,37	0 <u>300</u> -300	0 <u>20.200</u> -20.200	0,00 <u>0,00</u> 0,00
51100 Räumliche Planungs- und	0 <u>200</u> -200	0 <u>200</u> -200	1.817,45 <u>60,00</u> 1.757,45	0 <u>200</u> -200	0 <u>200</u> -200	631,26 <u>60,00</u> 571,26
52100 Bau- und Grundstücksordnung	0 <u>0</u> 0	0 <u>0</u> 0	0,00 <u>0,00</u> 0,00	0 <u>0</u> 0	0 <u>0</u> 0	0,00 <u>0,00</u> 0,00
53802 Festsetzung Abwasserabgabe	0 <u>0</u> 0	0 <u>0</u> 0	0,00 <u>0,00</u> 0,00	0 <u>0</u> 0	0 <u>0</u> 0	0,00 <u>0,00</u> 0,00
54000 Konzessionsabgaben	6.800 <u>0</u> 6.800	7.200 <u>0</u> 7.200	7.677,49 <u>0,00</u> 7.677,49	6.800 <u>0</u> 6.800	7.200 <u>0</u> 7.200	5.780,97 <u>0,00</u> 5.780,97
54101 Gemeindestraßen	14.700 <u>41.700</u> -27.000	14.700 <u>60.300</u> -45.600	14.886,23 <u>37.284,55</u> -22.398,32	9.500 <u>51.100</u> -41.600	9.600 <u>42.100</u> -32.500	9.575,62 <u>17.062,54</u> -7.486,92
54201 Kreisstraßen	0 <u>0</u> 0	0 <u>0</u> 0	0,00 <u>0,00</u> 0,00	0 <u>0</u> 0	0 <u>0</u> 0	0,00 <u>0,00</u> 0,00
54301 Landesstraßen	0 <u>0</u> 0	0 <u>0</u> 0	0,00 <u>0,00</u> 0,00	0 <u>0</u> 0	0 <u>0</u> 0	0,00 <u>0,00</u> 0,00
54401 Bundesstraßen	0 <u>0</u> 0	0 <u>0</u> 0	0,00 <u>0,00</u> 0,00	0 <u>0</u> 0	0 <u>0</u> 0	0,00 <u>0,00</u> 0,00
54501 Straßenreinigung, Winterdienst	0 <u>8.000</u> -8.000	0 <u>8.000</u> -8.000	0,00 <u>5.950,00</u> -5.950,00	0 <u>8.000</u> -8.000	0 <u>8.000</u> -8.000	0,00 <u>7.437,50</u> -7.437,50

Produktübersicht	Ergebnisplan			Finanzplan		
	Ansatz 2024	Ansatz 2023	Ergebnis 2022	Ansatz 2024	Ansatz 2023	Ergebnis 2022
	Erträge /. Aufwendungen = Ergebnis			Einzahlungen /. Auszahlungen = Saldo		
54901 Straßenrechtsangelegenheiten,	100 0 100	100 0 100	150,00 0,00 150,00	100 0 100	100 0 100	150,00 0,00 150,00
55101 Öffentliches Grün, Landschaftsbau	0 44.100 -44.100	0 24.700 -24.700	0,00 16.809,20 -16.809,20	0 37.700 -37.700	0 19.300 -19.300	0,00 62.380,33 -62.380,33
55200 Öffentliches Gewässer, Wasserbauliche	22.300 21.900 400	22.300 21.900 400	22.554,72 21.860,08 694,64	22.300 21.900 400	22.300 21.900 400	23.747,20 21.860,08 1.887,12
61100 Steuern, allgemeine Zuweisungen,	347.300 227.900 119.400	360.700 195.300 165.400	406.834,81 198.331,04 208.503,77	344.400 209.100 135.300	382.400 189.100 193.300	350.794,81 182.142,52 168.652,29
61108 Umbuchung gemäß § 12 Nr. 4 oder 5	0 0 0	0 0 0	0,00 0,00 0,00	0 0 0	0 0 0	83.268,94 83.268,94 0,00
61200 Sonstige allgemeine Finanzwirtschaft	800 5.800 -5.000	500 0 500	2.766,72 2.270,78 495,94	800 24.000 -23.200	500 18.200 -17.700	620,91 18.399,78 -17.778,87
61300 Abwicklung Vorjahre	0 0 0	0 0 0	0,00 0,00 0,00	0 0 0	0 0 0	0,00 0,00 0,00
62300 Wirtschaftliche Unternehmen ohne	0 0 0	0 0 0	0,00 0,00 0,00	0 0 0	0 0 0	0,00 0,00 0,00
62600 Beteiligungen, Anteile, Wertpapiere des	0 0 0	0 0 0	0,00 0,00 0,00	0 0 0	0 0 0	0,00 0,00 0,00

Ergebnishaushalt								Erläute- rung
Nr.	Ertrags- und Aufwandsarten (gemäß § 2 Absatz 1 GemHVO-Doppik)	Ergebnisse	Ansätze einschl. Nachträge 2023	Ansatz 2024	Planungsdaten 2025	Planungsdaten 2026	Planungsdaten 2027	Konto- nummer
		in €						
		1	2	3	4	5	6	
1	+ Steuern und ähnliche Abgaben	273.442,96	234.500	247.900	257.600	264.800	271.700	40
2	+ Zuwendungen, allgemeine Umlagen und sonstige Transfererträge	69.098,25	141.100	103.800	153.900	142.800	141.100	41
3	+ Erträge der sozialen Sicherung	0,00	0	0	0	0	0	42
4	+ Öffentlich-rechtliche Leistungsentgelte	25.166,88	24.000	24.000	24.000	24.000	24.000	43
5	+ Privatrechtliche Leistungsentgelte	14.409,60	14.300	14.300	14.300	14.300	14.300	441, 443- 445
6	+ Kostenerstattungen und Kostenumlagen	1.817,45	0	200	200	200	0	442, 447, 448
7	+ Andere aktivierte Eigenleistungen	0,00	0	0	0	0	0	452
8	+ Zinserträge und sonstige Finanzerträge	1.135,86	1.100	1.100	1.100	1.100	1.100	47
9	+ Sonstige laufende Erträge	10.806,39	244.500	7.600	7.600	7.600	7.600	451, 46, 491
10	Summe der Erträge (Summe der Nummern 1 bis 9)	395.877,39	659.500	398.900	458.700	454.800	459.800	
11	– Personalaufwendungen	16.254,78	30.200	48.500	50.200	50.800	50.900	50
12	– Versorgungsaufwendungen	0,00	0	0	0	0	0	51
13	– Aufwendungen für Sach- und Dienstleistungen	97.748,85	113.200	120.800	100.500	100.500	100.500	52
14	– Abschreibungen	29.440,31	32.800	44.800	56.700	56.700	55.900	53
15	– Zuwendungen, Umlagen und sonstige Transferaufwendungen	250.273,53	270.900	295.800	305.200	315.000	316.300	54
16	– Aufwendungen der sozialen Sicherung	0,00	0	0	0	0	0	55
17	– Zinsaufwendungen und sonstige Finanzaufwendungen	0,00	0	5.800	5.000	4.300	3.600	57
18	– Sonstige laufende Aufwendungen	26.696,60	254.800	23.600	16.300	16.300	16.300	56, 591
19	Summe der Aufwendungen (Summe der Nummern 11 bis 18)	420.414,07	701.900	539.300	533.900	543.600	543.500	
20	Jahresergebnis (Jahresüberschuss/ Jahresfehlbetrag) vor Veränderung der Rücklagen (Saldo der Nummern 10 und 19)	-24.536,68	-42.400	-140.400	-75.200	-88.800	-83.700	
21	– Einstellung in die Kapitalrücklage	0,00	0	0	0	0	0	592
22	+ Entnahmen aus der Kapitalrücklage	0,00	0	0	0	0	0	492
23	– Einstellung in die Rücklage für Belastungen aus dem kommunalen Finanzausgleich	18.711,51	6.200	18.800	10.000	0	0	593
24	+ Entnahmen aus der Rücklage für Belastungen aus dem kommunalen Finanzausgleich	81.424,52	600	18.700	6.200	18.800	10.000	493
25	Jahresergebnis (Jahresüberschuss/ Jahresfehlbetrag, Nummer 20 zuzüglich Nummern 22 und 24 abzüglich Nummern 21 und 23)	38.176,33	-48.000	-140.500	-79.000	-70.000	-73.700	
	nachrichtlich:							
26	Ergebnisvortrag aus dem Haushaltsvorjahr	703.148,72	741.325	693.325	552.825	473.825	403.825	
27	Ergebnis (Überschuss/Fehlbetrag) zum 31. Dezember des Haushaltsjahres (Summe der Nummern 25 und 26)	741.325,05	693.325	552.825	473.825	403.825	330.125	

Finanzhaushalt								Erläuterung	
Nr.	Einzahlungs- und Auszahlungsarten (gemäß § 3 Absatz 1 Satz 1 GemHVO-Doppik)	Ergebnisse	Ansätze einschl. Nachträge 2023	Ansatz 2024	Planungsdaten 2025	Planungsdaten 2026	Planungsdaten 2027	Konto- nummer	
		2022	in €						
		1	2	3	4	5	6		
1	+ Steuern und ähnliche Abgaben	276.126,86	234.500	247.900	257.600	264.800	271.700	60	
2	+ Zuwendungen, allgemeine Umlagen und sonstige Transfereinzahlungen	53.455,35	125.600	80.700	125.300	114.200	112.900	61	
3	+ Einzahlungen der sozialen Sicherung	0,00	0	0	0	0	0	62	
4	+ Öffentlich-rechtliche Leistungsentgelte	24.561,29	22.300	22.300	22.300	22.300	22.300	63	
5	+ Privatrechtliche Leistungsentgelte	14.409,60	14.300	14.300	14.300	14.300	14.300	641	
6	+ Kostenerstattungen und Kostenumlagen	631,26	0	200	200	200	0	642, 647- 648	
7	+ Zinseinzahlungen und sonstige Finanzeinzahlungen	1.135,86	1.100	1.100	1.100	1.100	1.100	67	
8	+ Sonstige laufende Einzahlungen	6.764,06	7.700	7.600	7.600	7.600	7.600	651, 66	
9	Summe der laufenden Einzahlungen (Summe der Nummern 1 bis 8)	377.084,28	405.500	374.100	428.400	424.500	429.900		
10	- Personalauszahlungen	16.254,78	30.200	48.500	50.200	50.800	50.900	70	
11	- Versorgungsauszahlungen	0,00	0	0	0	0	0	71	
12	- Auszahlungen für Sach- und Dienstleistungen	100.669,97	113.200	120.800	100.500	100.500	100.500	72	
13	- Zuwendungen, Umlagen und sonstige Transferauszahlungen	252.796,56	270.900	295.800	305.200	315.000	316.300	74	
14	- Auszahlungen der sozialen Sicherungen	0,00	0	0	0	0	0	75	
15	- Zinsauszahlungen und sonstige Finanzauszahlungen	239,78	0	5.800	5.000	4.300	3.600	77	
16	- Sonstige laufende Auszahlungen	94.731,10	18.000	23.600	16.300	16.300	16.300	76	
17	Summe der laufenden Auszahlungen (Summe der Nummern 10 bis 16)	464.692,19	432.300	494.500	477.200	486.900	487.600		
18	Jahresbezogener Saldo der laufenden Ein- und Auszahlungen vor planmäßiger Tilgung (Saldo der Nummern 9 und 17)	-87.607,91	-26.800	-120.400	-48.800	-62.400	-57.700		
19	+ Einzahlungen aus Investitionszuwendungen	22.700,62	267.300	207.300	15.800	15.800	15.800	681, 6833	
20	+ Einzahlungen aus Beiträgen und ähnlichen Entgelten	9.542,77	9.600	9.500	9.500	9.500	9.500	682, 6830- 6832, 6834- 6839	
21	+ Einzahlungen aus Anlagevermögen	0,00	0	0	0	0	0	684- 686	
22	+ Einzahlungen aus sonstigen Ausleihungen und Kreditgewährungen	0,00	0	0	0	0	0	687	
23	+ Sonstige Investitionseinzahlungen	83.268,94	236.800	0	0	0	0	688- 689	
24	Summe der Einzahlungen aus Investitionstätigkeit (Summe der Nummern 19 bis 23)	115.512,33	513.700	216.800	25.300	25.300	25.300		
25	- Auszahlungen für Anlagevermögen	46.886,00	403.900	288.200	0	0	0	781, 784- 786	
26	- Auszahlungen für sonstige Ausleihungen und Kreditgewährungen	0,00	0	0	0	0	0	787	
27	- Sonstige Investitionsauszahlungen	0,00	0	0	0	0	0	788- 789	
28	Summe der Auszahlungen aus Investitionstätigkeit (Summe der Nummern 25 bis 27)	46.886,00	403.900	288.200	0	0	0		
29	Saldo der Ein- und Auszahlungen aus Investitionstätigkeit (Saldo der Nummern 24 und 28)	68.626,33	109.800	-71.400	25.300	25.300	25.300		
30	Finanzmittelüberschuss/ Finanzmittelfehlbetrag (Summe der Nummern 18 und 29)	-18.981,58	83.000	-191.800	-23.500	-37.100	-32.400		
31	+ Einzahlungen aus der Aufnahme von Krediten für Investitionen und Investitionsförderungsmaßnahmen	0,00	0	0	0	0	0	691- 692	

Finanzhaushalt								Erläute- rung
Nr.	Einzahlungs- und Auszahlungsarten (gemäß § 3 Absatz 1 Satz 1 GemHVO-Doppik)	Ergebnisse	Ansätze einschl. Nachträge	Ansatz	Planungsdaten	Planungsdaten	Planungsdaten	Konto- nummer
		2022	2023	2024	2025	2026	2027	
in €								
32	– Auszahlungen für planmäßige Tilgung von Krediten für Investitionen und Investitionsförderungsmaßnahmen	18.160,00	18.200	18.200	18.200	18.200	18.200	791, 79200- 79253, 79255- 79299
33	– Sonstige Auszahlungen zur Tilgung von Krediten für Investitionen und Investitionsförderungsmaßnahmen	0,00	0	0	0	0	0	79254
34	Saldo der Ein- und Auszahlungen aus Krediten für Investitionen und Investitionsförderungsmaßnahmen (Nummer 31 abzüglich Nummern 32 und 33)	-18.160,00	-18.200	-18.200	-18.200	-18.200	-18.200	
35	Saldo der durchlaufenden Gelder und ungeklärten Zahlungsvorgänge	0,00	0	0	0	0	0	
36	Veränderung der Forderungen und der Verbindlichkeiten aus Krediten zur Sicherung der Zahlungsfähigkeit gegenüber dem Amt der geschäftsführenden Gemeinde (Summe der Nummern 30, 34 und 35)	-37.141,58	64.800	-210.000	-41.700	-55.300	-50.600	
37	Jahresbezogener Saldo der laufenden Ein- und Auszahlungen (Saldo der Nummern 18 und 32)	-105.767,91	-45.000	-138.600	-67.000	-80.600	-75.900	
	nachrichtlich:							
38	Saldo der laufenden Ein- und Auszahlungen zum 31. Dezember des Haushaltsvorjahres	665.833,37	560.065	515.065	376.465	309.465	228.865	
39	Saldo der laufenden Ein- und Auszahlungen zum 31. Dezember des Haushaltsjahres (Summe der Nummern 37 und 38)	560.065,46	515.065	376.465	309.465	228.865	152.965	
	darunter:							
	Zuführung zum investiven Bereich aus einem positiven Saldo der laufenden Ein- und Auszahlungen zum 31. Dezember des Haushaltsjahres [Einzahlung in Nummer 23 (Sonstige Investitionseinzahlungen) und Auszahlungen in Nummer 16 (Sonstige laufende Auszahlungen) enthalten]	83.268,94	0	0	0	0	0	6891
	Zuführung zur Deckung eines negativen Saldos der laufenden Ein- und Auszahlungen zum 31. Dezember des Haushaltsjahres aus dem investiven Bereich [Einzahlungen in Nummer 8 (Sonstige laufende Einzahlungen) und Auszahlungen in Nummer 27 (Sonstige Investitionsauszahlungen) enthalten]	0,00	0	0	0	0	0	6628
	Zuführung gemäß § 12 Nr. 6 zum laufenden Bereich	0,00	0	0	0	0	0	7897

Übersicht über die Finanzdaten der Teilhaushalte

1. Übersicht über die Teilergebnishaushalte									
Nr.	Ertrags- und Aufwandsarten (gemäß § 4 Absatz 5 GemHVO-Doppik)	Summe aller Teilhaushalte	1 Teilhaushalt 1 Hauptverwaltung	2 Teilhaushalt 2 Finanzverwaltung	3 Teilhaushalt 3 Bau- und Ordnungsamt	4 Teilhaushalt 4 Zentrale Finanzdienstleistungen			
		in €							
		1	2	3	4	5	6	7	8
1	+ Steuern und ähnliche Abgaben	247.900	0	0	0	247.900			
2	+ Zuwendungen, allgemeine Umlagen und sonstige Transfererträge	103.800	2.000	0	21.100	80.700			
3	+ Erträge der sozialen Sicherung	0	0	0	0	0			
4	+ Öffentlich-rechtliche Leistungsentgelte	24.000	0	0	24.000	0			
5	+ Privatrechtliche Leistungsentgelte	14.300	0	0	14.300	0			
6	+ Kostenerstattungen und Kostenumlagen	200	200	0	0	0			
7	+ Andere aktivierte Eigenleistungen	0	0	0	0	0			
8	+ Zinserträge und sonstige Finanzerträge	1.100	0	1.100	0	0			
9	+ Sonstige Erträge	7.600	0	6.800	0	800			
10	Summe der Erträge (Summe der Nummern 1 bis 9)	398.900	2.200	7.900	59.400	329.400			
11	– Personalaufwendungen	48.500	13.100	0	35.400	0			
12	– Versorgungsaufwendungen	0	0	0	0	0			
13	– Aufwendungen für Sach- und Dienstleistungen	120.800	52.300	0	68.500	0			
14	– Abschreibungen	44.800	3.500	0	41.300	0			
15	– Zuwendungen, Umlagen und sonstige Transferaufwendungen	295.800	86.700	0	0	209.100			
16	– Aufwendungen der sozialen Sicherung	0	0	0	0	0			
17	– Zinsaufwendungen und sonstige Finanzaufwendungen	5.800	0	0	0	5.800			
18	– Sonstige Aufwendungen	23.600	4.600	0	19.000	0			
19	Summe der Aufwendungen (Summe der Nummern 11 bis 18)	539.300	160.200	0	164.200	214.900			
20	Jahresergebnis des Teilhaushaltes vor Verrechnung der internen Leistungsbeziehungen und vor Veränderung der Rücklagen (Saldo der Nummern 10 und 19)	-140.400	-158.000	7.900	-104.800	114.500			
21	+ Erträge aus internen Leistungsbeziehungen	0	0	0	0	0			
22	– Aufwendungen aus internen Leistungsbeziehungen	0	0	0	0	0			
23	Jahresergebnis des Teilhaushaltes nach Verrechnung der internen Leistungsbeziehungen und vor Veränderung der Rücklagen (Nummer 20 zuzüglich Nummer 21 abzüglich Nummer 22)	-140.400	-158.000	7.900	-104.800	114.500			

Übersicht über die Finanzdaten der Teilhaushalte

2. Übersicht über die Teilfinanzhaushalte								
Nr.	Ein- und Auszahlungsarten (gemäß § 4 Absatz 5 GemHVO-Doppik)	Summe aller Teilhaushalte	1 Teilhaushalt 1 Hauptverwaltung	2 Teilhaushalt 2 Finanzverwaltun g	3 Teilhaushalt 3 Bau- und Ordnungsamt	4 Teilhaushalt 4 Zentrale Finanzdienstleist ungen		
		in €						
		1	2	3	4	5	6	7
1	+ Steuern und ähnliche Abgaben	247.900	0	0	0	247.900		
2	+ Zuwendungen, allgemeine Umlagen und sonstige Transfereinzahlungen	80.700	0	0	0	80.700		
3	+ Einzahlungen der sozialen Sicherung	0	0	0	0	0		
4	+ Öffentlich-rechtliche Leistungsentgelte	22.300	0	0	22.300	0		
5	+ Privatrechtliche Leistungsentgelte	14.300	0	0	14.300	0		
6	+ Kostenerstattungen und Kostenumlagen	200	200	0	0	0		
7	+ Zinseinzahlungen und sonstige Finanzeinzahlungen	1.100	0	1.100	0	0		
8	+ Sonstige laufende Einzahlungen	7.600	0	6.800	0	800		
9	Summe der laufenden Einzahlungen (Summe der Nummern 1 bis 8)	374.100	200	7.900	36.600	329.400		
10	- Personalauszahlungen	48.500	13.100	0	35.400	0		
11	- Versorgungsauszahlungen	0	0	0	0	0		
12	- Auszahlungen für Sach- und Dienstleistungen	120.800	52.300	0	68.500	0		
13	- Zuwendungen, Umlagen und sonstige Transferauszahlungen	295.800	86.700	0	0	209.100		
14	- Auszahlungen der sozialen Sicherungen	0	0	0	0	0		
15	- Zinsauszahlungen und sonstige Finanzauszahlungen	5.800	0	0	0	5.800		
16	- Sonstige laufende Auszahlungen	23.600	4.600	0	19.000	0		
17	Summe der laufenden Auszahlungen (Summe der Nummern 10 bis 16)	494.500	156.700	0	122.900	214.900		
18	Jahresbezogener Saldo der laufenden Ein- und Auszahlungen vor planmäßiger Tilgung (Saldo der Nummern 9 und 17)	-120.400	-156.500	7.900	-86.300	114.500		
18.1	Saldo der Ein- und Auszahlungen aus internen Leistungsbeziehungen	0	0	0	0	0		
18.2	Jahresbezogener Saldo der laufenden Ein- und Auszahlungen vor planmäßiger Tilgung nach Verrechnung der internen Leistungsbeziehungen (Summe der Nummern 18 und 18.1)	-120.400	-156.500	7.900	-86.300	114.500		
19	+ Einzahlungen aus Investitionszuwendungen	207.300	0	0	191.500	15.800		
20	+ Einzahlungen aus Beiträgen und ähnlichen Entgelten	9.500	0	0	9.500	0		
21	+ Einzahlungen aus Anlagevermögen	0	0	0	0	0		
22	+ Einzahlungen aus sonstigen Ausleihungen und Kreditgewährungen	0	0	0	0	0		
23	+ Sonstige Investitionseinzahlungen	0	0	0	0	0		
24	Summe der Einzahlungen aus Investitionstätigkeit (Summe der Nummern 19 bis 23)	216.800	0	0	201.000	15.800		
25	- Auszahlungen für Anlagevermögen	288.200	38.200	0	250.000	0		
26	- Auszahlungen für sonstige Ausleihungen und Kreditgewährungen	0	0	0	0	0		
27	- Sonstige Investitionsauszahlungen	0	0	0	0	0		
28	Summe der Auszahlungen aus Investitionstätigkeit (Summe der Nummern 25 bis 27)	288.200	38.200	0	250.000	0		
29	Saldo der Ein- und Auszahlungen aus Investitionstätigkeit (Saldo der Nummern 24 und 28)	-71.400	-38.200	0	-49.000	15.800		
30	Finanzmittelüberschuss/ Finanzmittelfehlbetrag des Teilhaushaltes (Summe der Nummern 18.2 und 29)	-191.800	-194.700	7.900	-135.300	130.300		
31	+ Einzahlungen aus der Aufnahme von Krediten für Investitionen und Investitionsförderungsmaßnahmen	0	0	0	0	0		
32	- Auszahlungen für planmäßige Tilgung von Krediten für Investitionen und Investitionsförderungsmaßnahmen	18.200	0	0	0	18.200		
33	- Sonstige Auszahlungen zur Tilgung von Krediten für Investitionen und Investitionsförderungsmaßnahmen	0	0	0	0	0		
34	Saldo der Ein- und Auszahlungen aus Krediten für Investitionen und Investitionsförderungsmaßnahmen (Nummer 31 abzüglich Nummern 32 und 33)	-18.200	0	0	0	-18.200		

Vorbericht

zum Haushaltsplan der Gemeinde Kuhs für das Haushaltsjahr 2024

I. STATISTISCHE ANGABEN	1
1. Entwicklung der Einwohnerzahlen	2
2. Größe und Struktur – wirtschaftliche Struktur	2
3. Überblick über die Steuerhebesätze	2
II. DIE HAUSHALTSWIRTSCHAFT IN DEN JAHREN 2022 BIS 2027	2
1. Entwicklung der wichtigsten Erträge und Einzahlungen sowie der Aufwendungen und Auszahlungen	2
1.1 Entwicklung der Finanzausweisungen	2
1.2 Eigene und sonstige Erträge/ Einzahlungen	3
1.2.1. Übersicht über Steuererträge/-einzahlungen	5
1.3 Entwicklung der Zuweisungen	7
1.4 Sonstiger Aufwand/Auszahlungen	8
2. Entwicklung der Jahresergebnisse (Jahresüberschüsse/Jahresfehlbeträge) im laufenden Haushaltsjahr und im Finanzplanungszeitraum	10
3. Entwicklung der Finanzmittel und des Saldos der laufenden Ein- und Auszahlungen im laufenden Haushaltsjahr und im Finanzplanungszeitraum	10
3.1. Entwicklung der Finanzmittelüberschüsse/Finanzmittelfehlbeträge im laufenden Haushaltsjahr und im Finanzplanungszeitraum	10
3.2. Entwicklung des Saldos der laufenden Ein- und Auszahlungen im laufenden Haushaltsjahr und im Finanzplanungszeitraum	10
4. Entwicklung der Investitionen und Investitionsförderungsmaßnahmen sowie die sich hieraus ergebenden Auswirkungen auf die Ergebnis- und Finanzhaushalte der folgenden Haushaltsjahre	11
4.1 Erträge / Auflösung Sonderposten	11
4.2 Aufwendungen / Abschreibungen	11
4.3 Einzahlungen	11
4.4 Auszahlungen	12
5. Entwicklung der Kredite für Investitionen und Investitionsförderungsmaßnahmen sowie die Belastung des Haushaltes durch kreditähnliche Rechtsgeschäfte	12
6. Entwicklung der Kredite zur Sicherung der Zahlungsfähigkeit	13
7. Entwicklung des Eigenkapitals	13
8. Veränderung der Rücklage für Belastungen aus dem kommunalen Finanzausgleich	13
9. Veränderungen der sonstigen zweckgebundenen Ergebnissrücklage	14
10. Veränderung der Kapitalrücklage	14
11. Zuwendung an Fraktionen	14
12. Entwicklung der Sonderposten	14
13. Gegenüberstellung der Ergebnisplanung 2024 mit der Finanzplanung für das Jahr 2024	15
14. Übersicht über freiwillige Leistungen	15
15. Verwendung der Mittel aus der Infrastrukturpauschale (§23 FAG M-V)	15
16. Erläuterungen gemäß § 4 Abs. 9 GemHVO-Doppik	15

I. Statistische Angaben

1. Entwicklung der Einwohnerzahlen

Entwicklung der Einwohnerzahlen

Stand 31.12.2022: 305

Stand 31.12.2021: 308

Stand 31.12.2020: 318

2. Größe und Struktur – wirtschaftliche Struktur

Gemeindegröße: 1.373,21 Ha

3. Überblick über die Steuerhebesätze

	2022	2023	2024
Gewerbsteuer	370 v. H.	381 v. H.	381 v. H.
Grundsteuer A	280 v. H.	323 v. H.	323 v. H.
Grundsteuer B	370 v. H.	427 v. H.	427 v. H.

II. Die Haushaltswirtschaft in den Jahren 2022 bis 2027

1. Entwicklung der wichtigsten Erträge und Einzahlungen sowie der Aufwendungen und Auszahlungen

1.1 Entwicklung der Finanzausweisungen

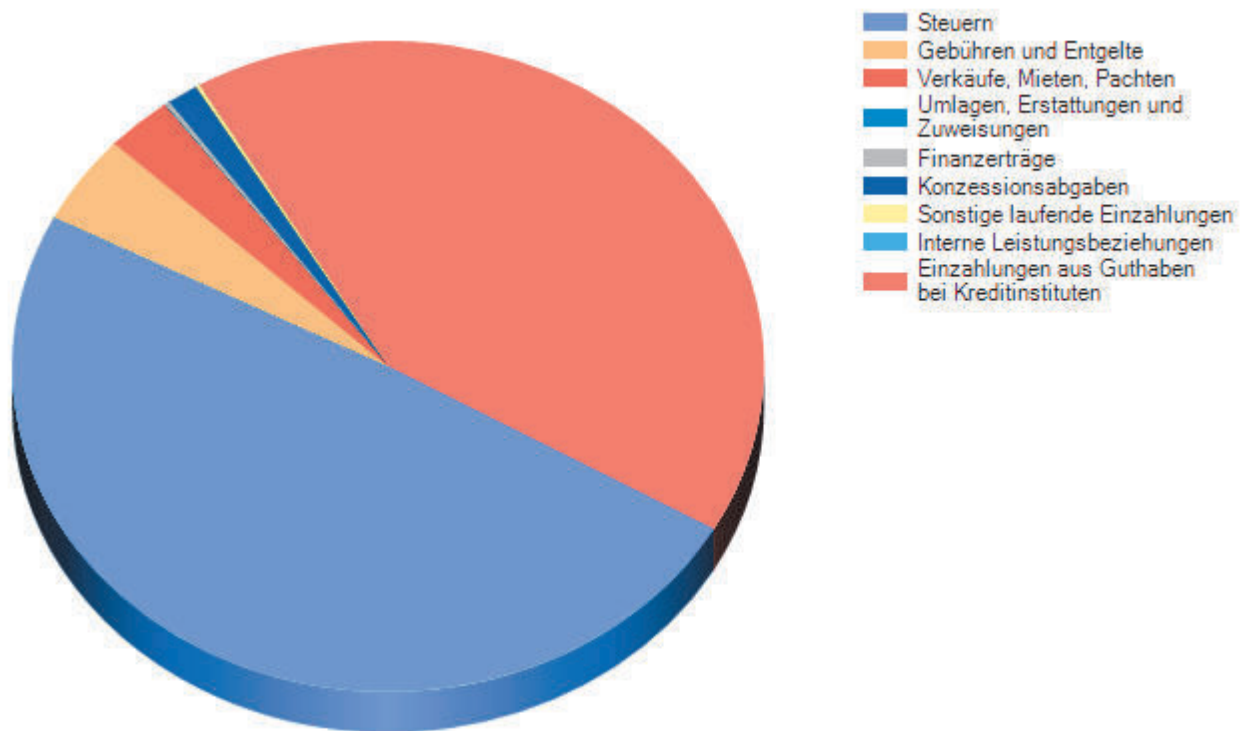
Zuweisungen	Erträge					
	Ergebnis 2022	Ansatz 2023	Ansatz 2024	Plan 2025	Plan 2026	Plan 2027
Schlüsselzuweisungen für lfd. Verwaltungstätigkeit	51.967,33	125.600	80.700	125.300	114.200	112.900
Sonstige allgemeine Zuweisungen	1.488,02	0	0	0	0	0
Allgemeine Umlagen			0			
Ausbaubeiträge						
Zuweisungen und Zuschüsse für Investitionen u. Investitionsmaßnahmen						
Gesamt	53.455,35	125.600	80.700	125.300	114.200	112.900

Zuweisungen	Einzahlungen					
	Ergebnis 2022	Ansatz 2023	Ansatz 2024	Plan 2025	Plan 2026	Plan 2027
Schlüsselzuweisungen für lfd. Verwaltungstätigkeit	51.967,33	125.600	80.700	125.300	114.200	112.900
Sonstige allgemeine Zuweisungen	1.488,02	0	0	0	0	0
Allgemeine Umlagen						
Ausbaubeiträge	9.542,77	9.600	9.500	9.500	9.500,	9.500
Zuweisungen und Zuschüsse für Investitionen u. Investitionsmaßnahmen	22.700,62	267.300	207.300	15.800	15.800	15.800
Gesamt	85.698,74	402.500	297.500	150.600	139.500	138.200

1.2 Eigene und sonstige Erträge/ Einzahlungen

Ertragsart	Erträge					
	Ergebnis 2022	Ansatz 2023	Ansatz 2024	Plan 2025	Plan 2026	Plan 2027
Steuern	273.442,96	234.500	247.900	257.600	264.800	271.700
Gebühren und Entgelte	23.368,81	22.300	22.300	22.300	22.300	22.300
Mieten, Pachten	14.409,60	14.300	14.300	14.300	14.300	14.300
Auflösung Sonderposten f. Baukostenzuschüsse u.ä. Entgelte	17.440,97	17.200	24.800	30.300	30.300	29.900
Umlagen, Erstattungen und Zuweisungen	1.817,45	0	200	200	200	0
Finanzerträge (Zinsen und Dividenden)	1.135,86	1.100	1.100	1.100	1.100	1.100
Konzessionsabgaben	7.677,49	7.200	6.800	6.800	6.800	6.800
Weitere sonstige Erträge	3.128,90	237.300	800	800	800	800
Interne Leistungsbeziehungen	0,00	0	0	0	0	0
Entnahmen aus der Rücklage für Belastungen aus dem kommunalen Finanzausgleich	81.424,52	600	18.700	6.200	18.800	10.000
Gesamt	423.846,56	534.500	336.900	339.600	359.400	356.900

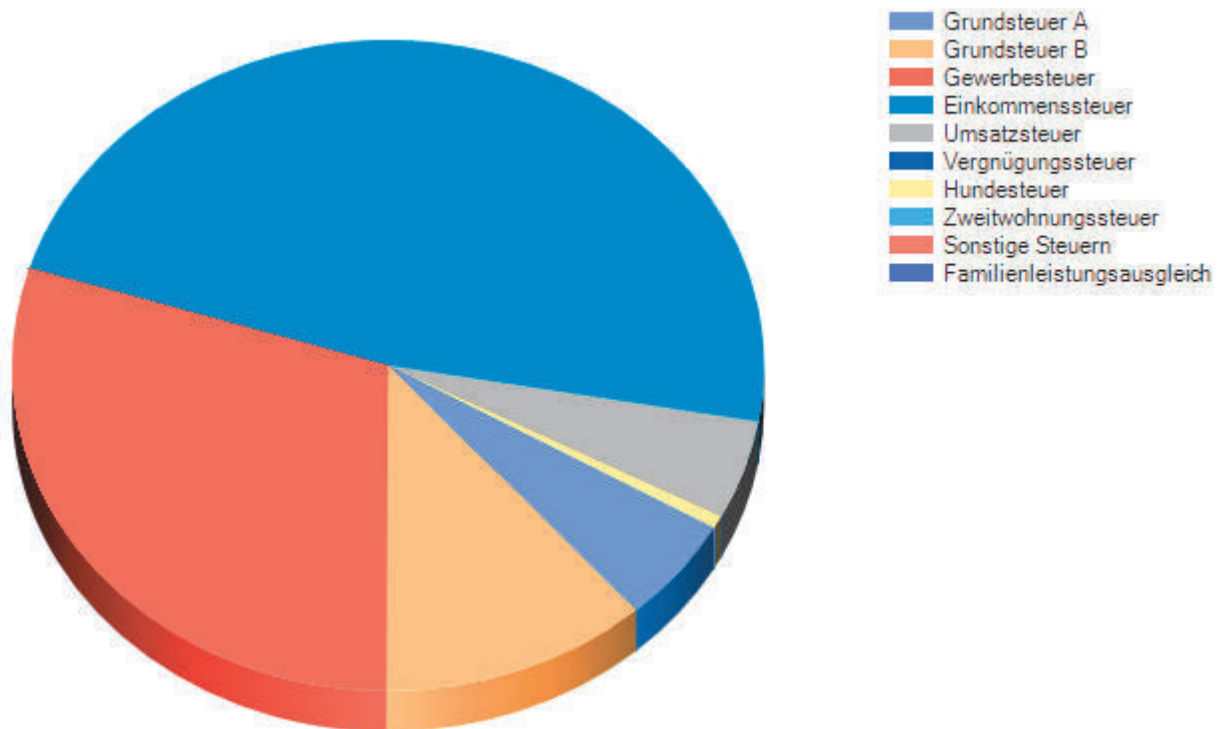
Einzahlungsgrund	Einzahlungen					
	Ergebnis 2022	Ansatz 2023	Ansatz 2024	Plan 2025	Plan 2026	Plan 2027
Steuern	276.126,86	234.500	247.900	257.600	264.800	271.700
Gebühren und Entgelte	24.561,29	22.300	22.300	22.300	22.300	22.300
Mieten, Pachten	14.409,60	14.300	14.300	14.300	14.300	14.300
Umlagen, Erstattungen und Zuweisungen	631,26	0	200	200	200	0
Finanzerträge (Zinsen und Dividenden)	1.135,86	1.100	1.100	1.100	1.100	1.100
Konzessionsabgaben	5.780,97	7.200	6.800	6.800	6.800	6.800
Weitere sonstige Einzahlungen	983,09	237.300	800	800	800	800
Interne Leistungsbeziehungen	0,00	0	0	0	0	0
Einzahlungen aus Guthaben bei Kreditinstituten	0,00	0	210.000	41.700	55.300	50.600
Gesamt	323.628,93	516.700	503.400	344.800	365.600	367.600



1.2.1 Übersicht über Steuererträge/-einzahlungen

Steuerart	Erträge					
	Ergebnis 2022	Ansatz 2023	Ansatz 2024	Plan 2025	Plan 2026	Plan 2027
Realsteuern						
Grundsteuer A	11.275,62	13.000	12.900	12.900	12.900	12.900
Grundsteuer B	24.839,66	28.600	28.600	28.600	28.600	28.600
Gewerbesteuer	110.749,04	59.400	73.800	73.800	73.800	73.800
Gemeindeanteile an						
der Einkommenssteuer	112.335,98	119.900	118.800	128.100	135.100	141.600
der Umsatzsteuer	12.565,16	12.000	12.200	12.600	12.800	13.200
Andere Steuern						
Vergnügungssteuern	0,00	0	0	0	0	0
Hundesteuern	1.677,50	1.600	1.600	1.600	1.600	1.600
Zweitwohnungssteuer	0,00	0	0	0	0	0
Sonstige Steuern	0,00	0	0	0	0	0
Steuerähnliche Erträge						
z.B. Kompensationszahlungen, Familienleistungsausgleich	0,00	0	0	0	0	0
Gesamt	273.442,96	234.500	247.900	257.600	264.800	271.700

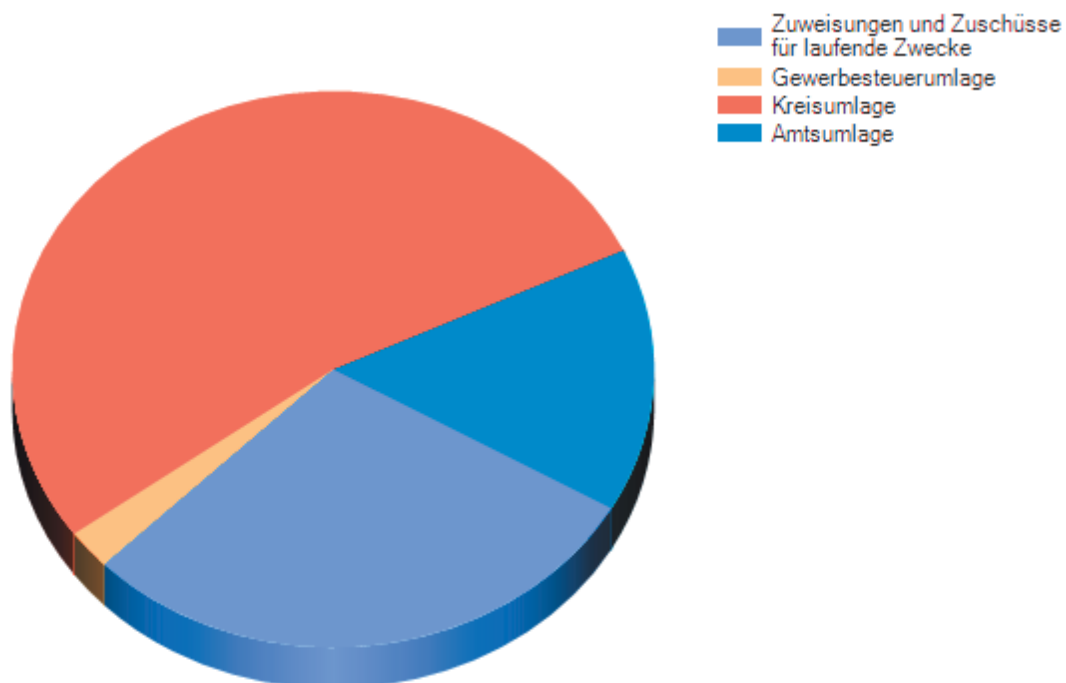
Steuerart	Einzahlungen					
	Ergebnis 2022	Ansatz 2023	Ansatz 2024	Plan 2025	Plan 2026	Plan 2027
Realsteuern						
Grundsteuer A	11.497,14	13.000	12.900	12.900	12.900	12.900
Grundsteuer B	24.852,50	28.600	28.600	28.600	28.600	28.600
Gewerbsteuer	112.080,94	59.400	73.800	73.800	73.800	73.800
Gemeindeanteile an						
der Einkommenssteuer	113.362,45	119.900	118.800	128.100	135.100	141.600
der Umsatzsteuer	12.656,33	12.000	12.200	12.600	12.800	13.200
Andere Steuern						
Vergnügungssteuern	0,00	0	0	0	0	0
Hundesteuern	1.677,50	1.600	1.600	1.600	1.600	1.600
Zweitwohnungssteuer	0,00	0	0	0	0	0
Sonstige Steuern	0,00	0	0	0	0	0
Steuerähnliche Einzahlungen						
z.B. Kompensationszahlungen, Familienleistungsausgleich	0,00	0	0	0	0	0
Gesamt	276.126,86	234.500	247.900	257.600	264.800	271.700



1.3 Entwicklung der Zuweisungen und Umlagen

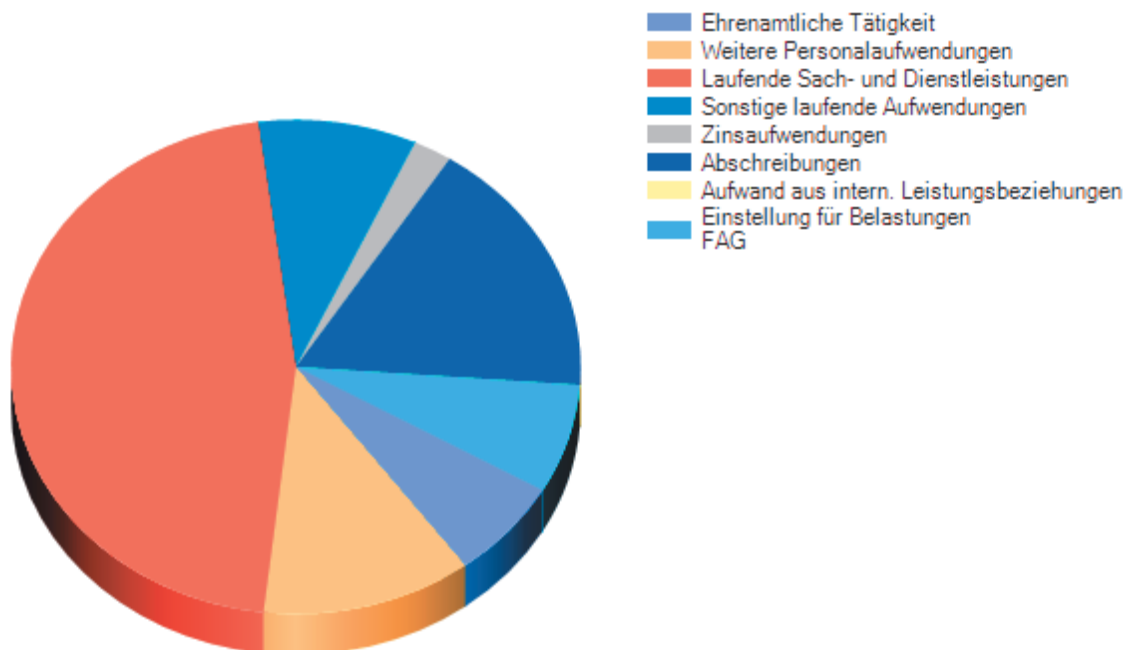
Zuweisungen	Aufwendungen					
	Ergebnis 2022	Ansatz 2023	Ansatz 2024	Plan 2025	Plan 2026	Plan 2027
Zuweisungen und Zuschüsse für laufende Zwecke	70.654,04	81.800	86.700	87.000	87.000	87.000
Gewerbsteuerumlage	10.602,25	5.500	6.800	6.800	6.800	6.800
Kreisumlage	136.698,13	143.400	156.800	158.700	166.000	167.000
Amtsumlage	32.319,11	40.200	45.500	52.700	55.200	55.500
Gesamt	250.273,53	270.900	295.800	305.200	315.000	316.300

Zuweisungen	Auszahlungen					
	Ergebnis 2022	Ansatz 2023	Ansatz 2024	Plan 2025	Plan 2026	Plan 2027
Zuweisungen und Zuschüsse für laufende Zwecke	70.654,04	81.800	86.700	87.000	87.000	87.000
Gewerbsteuerumlage	13.125,28	5.500	6.800	6.800	6.800	6.800
Kreisumlage	136.698,13	143.400	156.800	158.700	166.000	167.000
Amtsumlage	32.319,11	40.200	45.500	52.700	55.200	55.500
Gesamt	252.796,56	270.900	295.800	305.200	315.000	316.300

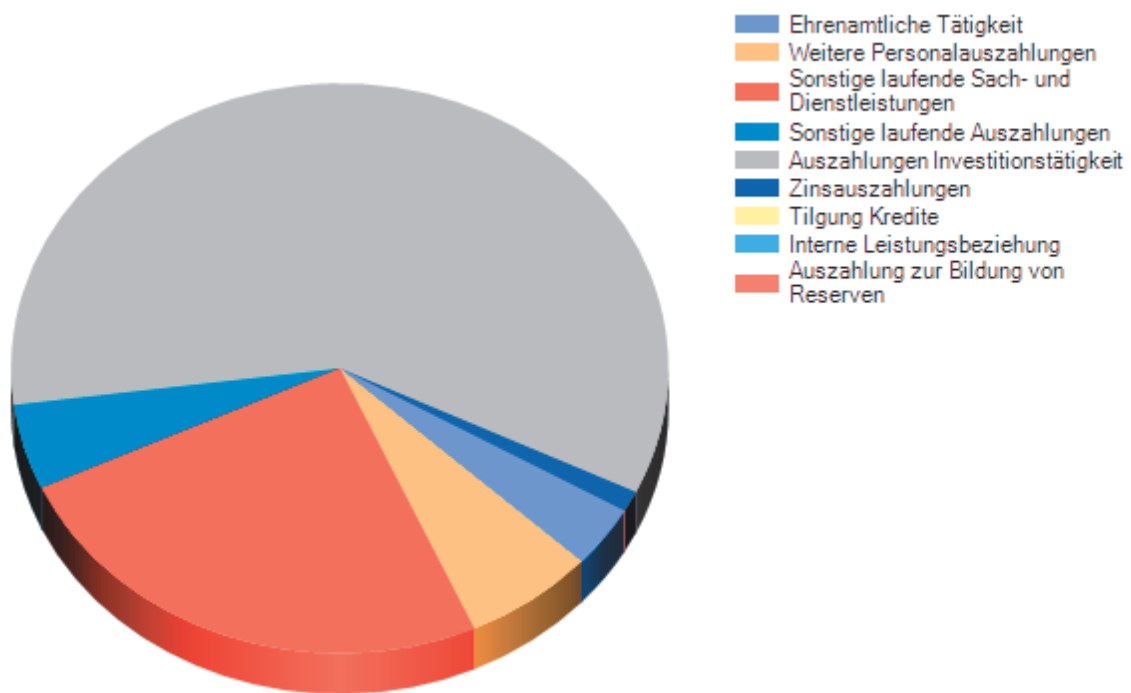


1.4 Wesentliche Aufwendungen/Auszahlungen

Aufwandsart	Aufwendungen					
	Ergebnis 2022	Ansatz 2023	Ansatz 2024	Plan 2025	Plan 2026	Plan 2027
Für Ehrenamtliche Tätigkeit	9.675,09	13.300	17.100	18.300	18.400	18.000
Weitere Personalaufwendungen	6.579,69	16.900	31.400	31.900	32.400	32.900
Sonstige laufende Sach- und Dienstleistungen	97.748,85	113.200	120.800	100.500	100.500	100.500
Davon:	21.860,08	21.900	21.900	21.900	21.900	21.900
1. Allgemeine Umlagen und Beiträge an Zweckverbände						
2. Allgemeine Umlagen und Kostenerstattungen Schulumlage	20.420,90	27.700	50.200	31.000	31.000	31.000
3. Allgemeine Umlagen und Kostenerstattungen Kindergarten und Hort	70.654,04	81.800	86.700	87.000	87.000	87.000
Sonstige laufende Aufwendungen	26.696,60	254.800	23.600	16.300	16.300	16.300
Zinsaufwendungen und -auszahlungen	0,00	0	5.800	5.000	4.300	3.600
Abschreibungen	29.440,31	32.800	44.800	56.700	56.700	55.900
Aufwand aus internen Leistungsbeziehungen	0,00	0	0	0	0	0
Einstellung in die Rücklage für Belastungen aus dem kommunalen Finanzausgleich	18.711,51	6.200	18.800	10.000	0	0
Gesamt	188.852,05	437.200	262.300	238.700	228.600	227.200



Auszahlungsgrund	Auszahlungen					
	Ergebnis 2022	Ansatz 2023	Ansatz 2024	Plan 2025	Plan 2026	Plan 2027
Für Ehrenamtliche Tätigkeit	9.675,09	13.300	17.100	18.300	18.400	18.000
Weitere Personalauszahlungen	6.579,69	16.900	31.400	31.900	32.400	32.900
Sonstige laufende Sach- und Dienstleistungen	100.669,97	113.200	120.800	100.500	100.500	100.500
Davon:	21.860,08	21.900	21.900	21.900	21.900	21.900
1. Allgemeine Umlagen und Beiträge an Zweckverbände						
2. Allgemeine Umlagen und Kostenerstattungen Schulumlage	20.681,30	27.700	50.200	31.000	31.000	31.000
3. Allgemeine Umlagen und Kostenerstattungen Kindergarten und Hort	70.654,04	81.800	86.700	87.000	87.000	87.000
Sonstige laufende Auszahlungen	94.731,10	18.000	23.600	16.300	16.300	16.300
Auszahlungen für Investitionstätigkeit	46.886,00	403.900	288.200	0	0	0
Zinsaufwendungen und -auszahlungen	239,78	0	5.800	5.000	4.300	3.600
Tilgungen für Kredite für Investitionen	0,00	0	0	0	0	0
Auszahlungen aus internen Leistungsbeziehungen	0,00	0	0	0	0	0
Auszahlungen zur Bildung von Reserven	0,00	64.800	0	0	0	0
Gesamt	258.781,63	630.100	486.900	172.000	171.900	171.300



2. Entwicklung der Jahresergebnisse (Jahresüberschüsse/Jahresfehlbeträge) im laufenden Haushaltsjahr und im Finanzplanungszeitraum

Ertrags-/Aufwandsarten	Ergebnis 2022	Ansatz 2023	Ansatz 2024	Plan 2025	Plan 2026	Plan 2027
Erträge	477.301,91	660.100	417.600	464.900	473.600	469.800
Aufwendungen	439.125,58	708.100	558.100	543.900	543.600	543.500
Saldo	38.176,33	-48.000	-140.500	-79.000	-70.000	-73.700

Der Ergebnishaushalt 2024 weist einen Fehlbetrag in Höhe von 140.500 € auf, der auf neue Rechnung vorzutragen ist. Durch den positiven Ergebnisvortrag aus dem Haushaltsvorjahr ist der Ergebnishaushalt 2024 nach § 16 Absatz 1 Nr. 1 GemHVO-Doppik ausgeglichen. Im Finanzplanungszeitraum 2025 - 2027 ist ebenfalls ein Haushaltsausgleich zu erwarten. Daraus resultierend ist die dauernde gesicherte Leistungsfähigkeit gegeben.

3. Entwicklung der Finanzmittel und des Saldos der laufenden Ein- und Auszahlungen im laufenden Haushaltsjahr und im Finanzplanungszeitraum

3.1. Entwicklung der Finanzmittelüberschüsse/Finanzmittelfehlbeträge im laufenden Haushaltsjahr und im Finanzplanungszeitraum

Einzahlungen /. Auszahlungen	Ergebnis 2022	Ansatz 2023	Ansatz 2024	Plan 2025	Plan 2026	Plan 2027
Einzahlungen	492.596,61	919.200	590.900	453.700	449.800	455.200
Auszahlungen	511.578,19	836.200	782.700	477.200	486.900	487.600
Saldo	-18.981,58	83.000	-191.800	-23.500	-37.100	-32.400

Der Finanzhaushalt 2024 weist ein negatives Ergebnis von 191.800 € aus. Abzüglich der Tilgung in Höhe von 18.200 € werden den liquiden Mitteln 210.000 € entnommen. Gemäß § 16 Absatz 1 Nr. 2 GemHVO-Doppik ist der Finanzhaushalt im laufenden Haushaltsjahr 2024 und im Finanzplanungszeitraum (siehe 3.2.) ausgeglichen. Daraus resultierend ist die dauernde gesicherte Leistungsfähigkeit gegeben.

Die Aufnahme eines Kassenkredits ist genehmigungsfrei in Höhe von 37.400 € möglich. Der Kassenkredit wird in der aufgenommenen Höhe zum Ende des Haushaltsjahres zurückgezahlt.

3.2. Entwicklung des Saldos der laufenden Ein- und Auszahlungen

Lfd. Ein- und Auszahlungen	Ergebnis 2022	Ansatz 2023	Ansatz 2024	Plan 2025	Plan 2026	Plan 2027
Jahresbezogener Saldo der lfd. Ein- und Auszahlungen	-105.767,91	-45.000	-138.600	-67.000	-80.600	-75.900
Saldo der lfd. Ein- und Auszahlungen zum 31.12. des Haushaltsvorjahres	665.833,37	560.065	515.065	376.465	309.465	228.865
Saldo der lfd. Ein- und Auszahlungen zum 31.12. des Haushaltsjahres	560.065,46	515.065	376.465	309.465	228.865	152.965

Der positive Saldo der lfd. Ein- und Auszahlungen wird für die Deckung des Finanzhaushaltes allgemein und für die zukünftigen Investitionen der Gemeinde benötigt.

4. Entwicklung der Investitionen und Investitionsförderungsmaßnahmen sowie die sich hieraus ergebenden Auswirkungen auf die Ergebnis- und Finanzhaushalte der folgenden Haushaltsjahre

Die Auflösung der Sonderposten und die Abschreibungen wurden auf der Grundlage des bis zum 31.12.2023 erfassten Vermögens der Gemeinde ermittelt.

4.1 Erträge / Auflösung Sonderposten

Produktbereich		Ergebnis 2022	Ansatz 2023	Ansatz 2024	Plan 2025	Plan 2026	Plan 2027
1	Zentrale Verwaltung	504,20	500	8.100	13.700	13.700	13.700
2	Schule und Kultur	0,00	0	0	0	0	0
3	Soziales und Jugend	2.083,39	2.000	2.000	2.000	2.000	1.600
4	Gesundheit und Sport	0,00	0	0	0	0	0
5	Gestaltung der Umwelt	14.853,38	14.700	14.700	14.600	14.600	14.600
6	Zentrale Finanzleistungen	0,00	0	0	0	0	0
Gesamt		17.440,97	17.200	24.800	30.300	30.300	29.900

4.2 Aufwendungen / Abschreibungen

Produktbereich		Ergebnis 2022	Ansatz 2023	Ansatz 2024	Plan 2025	Plan 2026	Plan 2027
1	Zentrale Verwaltung	4.490,67	2.700	14.300	22.300	22.300	22.300
2	Schule und Kultur	0,00	0	0	900	900	900
3	Soziales und Jugend	3.413,76	3.500	3.500	5.500	5.500	4.800
4	Gesundheit und Sport	0,00	0	0	0	0	0
5	Gestaltung der Umwelt	21.535,88	26.600	27.000	28.000	28.000	27.900
6	Zentrale Finanzleistungen	0,00	0	0	0	0	0
Gesamt		29.440,31	32.800	44.800	56.700	56.700	55.900

4.3 Einzahlungen

Produktbereich		Ergebnis 2022	Ansatz 2023	Ansatz 2024	Plan 2025	Plan 2026	Plan 2027
1	Zentrale Verwaltung	0,00	481.800	191.500	0	0	0
2	Schule und Kultur	0,00	0	0	0	0	0
3	Soziales und Jugend	0,00	0	0	0	0	0
4	Gesundheit und Sport	0,00	0	0	0	0	0
5	Gestaltung der Umwelt	9.542,77	9.600	9.500	9.500	9.500	9.500
6	Zentrale Finanzleistungen	105.969,56	22.300	15.800	15.800	15.800	15.800
Gesamt		115.512,33	513.700	216.800	25.300	25.300	25.300

4.4 Auszahlungen

Produktbereich		Ergebnis 2022	Ansatz 2023	Ansatz 2024	Plan 2025	Plan 2026	Plan 2027
1	Zentrale Verwaltung	0,00	380.900	221.200	0	0	0
2	Schule und Kultur	0,00	0	37.000	0	0	0
3	Soziales und Jugend	0,00	20.000	0	0	0	0
4	Gesundheit und Sport	0,00	0	0	0	0	0
5	Gestaltung der Umwelt	46.886,00	3.000	30.000	0	0	0
6	Zentrale Finanzleistungen	0,00	0	0	0	0	0
Gesamt		46.886,00	403.900	288.200	0	0	0

5. Entwicklung der Kredite für Investitionen und Investitionsförderungsmaßnahmen sowie die Belastung des Haushaltes durch kreditähnliche Rechtsgeschäfte

Einzahlungs- bzw. Auszahlungsart	Bestand zur Zeit der Planaufstellung	Ansatz 2024	Plan 2025	Plan 2026	Plan 2027
Einzahlungen					
Kredite vom Land	0	0	0	0	0
Kredite vom inländischen Geldmarkt	0	0	0	0	0
Gesamt	0	0	0	0	0
Auszahlungen					
Tilgung Umschuldung an Land	18.160	18.200	18.200	18.200	18.200
Tilgung an den inländischen Geldmarkt	0	0	0	0	0
Gesamt	18.160	18.200	18.200	18.200	18.200
Schulden gesamt beim Land	155.499	137.299	119.099	100.899	82.699
Schulden gesamt beim inländischen Geldmarkt	0	0	0	0	0
Gesamt	155.499	137.299	119.099	100.899	82.699

6. Entwicklung der Kredite zur Sicherung der Zahlungsfähigkeit

	Bestand per 31.12.2023	Ansatz 2024	Plan 2025	Plan 2026	Plan 2027
Kassenkreditaufnahme	0	37.400	42.800	42.400	42.900
Kassenkreditrückzahlung	0	37.400	42.800	42.400	42.900
Saldo im Jahr	0	0	0	0	0
Gesamtbestand	0	0	0	0	0

7. Übersicht über die Entwicklung des Eigenkapitals im Finanzplanungszeitraum

Die Entwicklung des Eigenkapitals zum Ende eines Haushaltsjahres zeigt die nachfolgende Tabelle (Die Angaben resultieren aus dem vorläufigen Jahresabschluss 2022.):

Lfd. Nr.		Jahr	Ergebnis- vortrag ins Haushalts- folgejahr	Rücklagen			Eigenkapital zum Ende des Haushaltsjahres	Eigen- kapital zum Ende des Haushalts- jahres je Einwohner
				Allgemeine Kapital- rücklage	Zweck- gebundene Kapital- rücklage	Rücklage kommunaler Finanz- ausgleich		
				(in €)				
		1	2	3	4	5	6	7
1.	Bestand zum Ende des jeweiligen Haushaltsvorjahres							
	2. Haushaltsvorjahr (vorläufiges Ergebnis)	2022	741.325,05	198.355,41	114.558,19	19.366,56	1.073.605,21	3.376,12
	1. Haushaltsvorjahr (Plan)	2023	693.325	198.355	136.858	24.967	1.053.505	3.420
2.	Bestand zum Ende des Haushaltsjahres	2024	552.825	198.355	152.658	25.067	928.905	3.046
3.	Bestand zum Ende des jeweiligen Haushaltsfolgejahres							
3.1	1. Haushaltsfolgejahr	2025	473.825	198.355	168.458	28.867	869.505	2.851
3.2	2. Haushaltsfolgejahr	2026	403.825	198.355	184.258	10.067	796.505	2.611
4.	Bestand zum Ende des Finanzplanungszeitraumes	2027	330.125	198.355	200.058	67	728.605	2.389

Das Eigenkapital betrug in der Bilanz zum 31.12.2022 1.073.605,21 €. Mit dem Ausweis eines positiven Eigenkapitals kommt die Gemeinde der Vorschrift der Kommunalverfassung bezüglich einer nicht zulässigen Überschuldung nach.

8. Veränderung der Rücklage für Belastungen aus dem kommunalen Finanzausgleich

Die Gemeinde Kuhs verfügt per 31.12.2022 über eine Rücklage für Belastungen aus dem kommunalen Finanzausgleich in Höhe von 19.366,56 €.

Im Jahr 2023 werden 600 € ergebniswirksam aufgelöst und es müssen der Rücklage für Belastungen aus dem kommunalen Finanzausgleich 6.200 € zugeführt werden.

Im Jahr 2024 werden 18.700 € ergebniswirksam aufgelöst und es müssen der Rücklage für Belastungen aus dem kommunalen Finanzausgleich 18.800 € zugeführt werden.

9. Veränderungen der sonstigen zweckgebundenen Ergebnisrücklage

Die Gemeinde Kuhs verfügt über keine zweckgebundene Ergebnisrücklage

10. Veränderung der Kapitalrücklage

Kapitalrücklage	Bestand zum Zeitpunkt der Planaufstellung	Ansatz 2024	Plan 2025	Plan 2026	Plan 2027
Einstellung in die Kapitalrücklage	22.300	15.800	15.800	15.800	15.800
Entnahme aus der Kapitalrücklage	0	0	0	0	0
Erhöhung /Minderung im Jahr	22.300	15.800	15.800	15.800	15.800
Gesamtbestand	335.213	351.013	366.813	382.613	398.413

Veränderungen der Kapitalrücklage ergeben sich geplant aus den Zuweisungen nach dem FAG für investive Zwecke.

11. Zuwendung an Fraktionen

Zuwendungen an Fraktionen werden nicht gewährt.

12. Entwicklung der Sonderposten

Lfd. Nr.	Art	Voraussichtlicher Stand zum Beginn des Haushaltsjahres	Einstellungen	Planmäßige Auflösung	Außerplanm. Auflösung / Abgänge	Voraussichtlicher Stand zum Ende des Haushaltsjahres
1.	Sonderposten aus Zuwendungen für Investitionen	339.007	0	23.100	0	315.907
2.	Sonderposten aus Beiträgen und ähnlichen Entgelten	19.877	0	1.700	0	18.177
2.1.	Beiträge	19.877	0	1.700	0	18.177
2.2.	Baukostenzuschüsse	0	0	0	0	0
2.3.	Unentgeltliche Vermögensübernahmen i.R. von Erschließungsbeiträgen	0	0	0	0	0
3.	Sonderposten aus Anzahlungen	155.924	201.000	0	0	356.924
3.1.	Anzahlungen aus Zuwendungen	117.500	191.500	0	0	309.000
3.2.	Anzahlungen Beiträge und ähnliche Entgelte	38.424	9.500	0	0	47.924
4.	Sonderposten für den Gebührenaussgleich	0	0	0	0	0
5.	Sonstige Sonderposten	10.928	0	0	0	10.928
	Summe	525.736	201.000	24.800	0	701.936

13. Gegenüberstellung der Ergebnisplanung 2024 mit der Finanzplanung für das Jahr 2024

Produktbereich		Ertrag 2024	Aufwand 2024	Einzahlung 2024	Auszahlung 2024
1	Zentrale Verwaltung	23.600	64.400	207.000	271.300
2	Schule und Kultur	0	53.600	0	90.600
3	Soziales und Jugend	2.000	90.500	0	87.000
4	Gesundheit und Sport	0	0	0	0
5	Gestaltung der Umwelt	43.900	115.900	38.700	118.900
6	Zentrale Finanzleistungen	348.100	233.700	592.600	270.500
Gesamt		417.600	558.100	838.300	838.300

14. Überblick über freiwillige Leistungen

	Ansatz 2024		Ansatz 2024
Erträge	2.000	Einzahlungen	0
Aufwendungen	53.000	Auszahlungen	43.100
Saldo	- 51.000	Saldo	- 43.100

Die Einzelaufstellung ist als Anlage 1 beigefügt.

Der Ergebnishaushalt der Gemeinde Kuhs schließt in den Erträgen mit 417.600 Euro ab.

Die Aufwendungen schließen mit 558.100 Euro ab.

Im Finanzhaushalt wurden insgesamt Einzahlungen in Höhe von 838.300 Euro veranschlagt. Die Auszahlungen im Finanzhaushalt wurden ebenfalls mit 838.300 Euro veranschlagt. (Siehe hierzu die Erläuterung unter Punkt 3).

Zur Finanzierung kann ein Kassenkredit in Höhe von 37.400 Euro aufgenommen werden.

Der Finanzhaushalt 2024 ist nach § 16 (1) Ziffer 2 GemHVO ausgeglichen.

15. Verwendung der Mittel aus der Infrastrukturpauschale (§23 FAG M-V)

Die Mittel aus der Infrastrukturpauschale sollen für die Maßnahmen im Bereich Feuerwehr (LW-Brunnen, Neubau FFW-Halle, TSF-W) eingesetzt werden.

16. Erläuterungen gemäß § 4 Abs. 9 GemHVO-Doppik:

- Die Gemeinde hat keine Verträge abgeschlossen, die zu erheblichen Zahlungen verpflichten.
- Weder die Abschreibungsmethode hat sich geändert noch sind außerplanmäßige Abschreibungen im Haushaltsplan 2024 enthalten.
- Neue Investitionen und Investitionsförderungsmaßnahmen:
Die Einzelaufstellung 2024 ist als Anlage 2 beigefügt.
- Erhebliche Abweichungen gegenüber den Ansätzen 2023

Lfd. Nr.	Bezeichnung	Ansatz 2023	Ansatz 2024
1	11104 Aufwandsentschädigung Bürgermeister, Gemeindevertreter und Ausschussmitglieder	10.900	12.600
2	11104 Beiträge zur gesetzlichen Sozialversicherung	400	0
3	12600 Aufwandsentschädigung Feuerwehr	1.800	3.600
4	12600 Erträge aus der Auflösung von Sonderposten aus Zuwendungen	500	8.100
5	12600 Abschreibung Fahrzeuge	0	11.100
6	12600 Dienst- und Schutzkleidung	5.000	6.600
7	12600 Mieten und Pachten	1.500	4.000
8	21100 und 21500 Schulumlagen	27.700	50.200

Lfd. Nr.	Bezeichnung	Ansatz 2023	Ansatz 2024
9	36100 Zuweisungen und Zuschüsse für lfd. Zwecke an Gemeinden	81.800	86.700
10	54101 Unterhaltung der Straßen, Wege und Plätze	25.000	6.000
11	55101 Lohnkosten	16.900	31.400
12	55101 Fahrzeugunterhaltung	0	1.500
13	61100 Einkommens- und Umsatzsteuer, Schlüsselzuweisung	257.500	211.700
14	61100 Einstellung in die Rücklage für Belastungen aus dem kommunalen Finanzausgleich	6.200	18.800
15	61100 Entnahme aus der Rücklage für Belastungen aus dem kommunalen Finanzausgleich	600	18.700
16	61100 Kreisumlage	143.400	156.800
17	61100 Amtsumlage	40.200	45.500

Erläuterungen zu den lfd. Nr.:

zu 1. und 3.:

Durch die vorgesehenen Änderungen der Entschädigungsverordnungen ist mit Anpassungen für Gremien und der Feuerwehr zu rechnen.

zu 2.:

Die SV-Pflicht für ehrenamtliche Bürgermeister ist weggefallen.

zu 4. und 5.:

Durch den Erwerb des TSF-W im Haushaltsjahr 2023, beginnen ab 2024 die Abschreibungen und die Auflösung der Sonderposten für diese Investition.

zu 6.:

Es werden 6.600 € für Dienst- und Schutzbekleidung der Feuerwehrkameraden zur Verfügung gestellt.

zu 7.:

Zur Unterstellung des neuen TSF-W musste eine Garage/Halle angemietet werden. Weiterhin sind Mittel für eine mobile Toilette eingestellt.

zu 8.:

Durch steigende Kosten und Schülerzahlen fällt die Schulumlage höher aus.

zu 9.:

Durch die Änderung des KiföG M-V wird ein Pauschalbetrag pro Kind gezahlt. Dieser steigt gegenüber dem Vorjahr.

zu 10.:

Für die Unterhaltung der Straßen werden insgesamt 6.000 € zur Verfügung gestellt.

zu 11.:

Ab Mitte des Jahres 2023 wurde in der Gemeinde ein weiterer Gemeindearbeiter eingestellt. Dementsprechend sind die Lohnkosten 2023 auf Grund der anteiligen Berechnung geringer als 2024.

zu 12.:

Es wurden Kosten für Reparaturen und die Wartung des Gemeindetraktor veranschlagt.

zu 13.:

Die Erträge ergeben sich aus dem Kommunalen Finanzausgleich 2024.

zu 14. und 15.:

Die im Jahr 2022 gebildete Rücklage für Belastungen aus dem kommunalen Finanzausgleich wird 2024 ertragswirksam aufgelöst. Neue Belastungen aus dem kommunalen Finanzausgleich 2024 entstehen in Höhe von 18.800 €.

zu 16. und 17.:

Sowohl durch die gestiegenen Kreis- und Amtsumlagegrundlagen als auch durch die gestiegenen Umlagesätze muss mehr Kreis- und Amtsumlage gezahlt werden.

5. Außerordentliche Erträge und Aufwendungen sowie außerordentliche Ein- und Auszahlungen sind im Haushaltsplan 2024 nicht enthalten.

Gemeinde Kuhs
Übersicht über die Aufwendungen und Auszahlungen sowie die selbstfinanzierten Eigenanteile für freiwillige Leistungen
im Haushaltsjahr 2024

Anlage 1

Produkt/Bezeichnung	Konto	Aufwendungen	Erträge	Eigenanteil/Zuschuss Gemeinde	Auszahlungen	Einzahlungen	Eigenanteil
11104/Gremien	56920000/Verfüungsmittel	100,00 €	0,00 €	100,00 €	100,00 €	0,00 €	100,00 €
11104/Gremien	56930000/Repräsentation	600,00 €	0,00 €	600,00 €	600,00 €	0,00 €	600,00 €
11400/Zentrale Dienste	56420000/Beiträge zu Wirtschaftsverbänden, Berufsvetretungen und Vereinen	300,00 €	0,00 €	300,00 €	300,00 €	0,00 €	300,00 €
12600/Brandschutz	52490001/Sonstige Aufwendungen für Veranstaltungen	500,00 €	0,00 €	500,00 €	500,00 €	0,00 €	500,00 €
28100/Heimat-und sonstige Kulturpflege	ges. Produkt	3.400,00 €	0,00 €	3.400,00 €	3.400,00 €	0,00 €	3.400,00 €
36600/Einrichtungen der Kinder-und Jugendarbeit	ges. Produkt	3.800,00 €	2.000,00 €	1.800,00 €	300,00 €	0,00 €	300,00 €
51100/Räumliche Planungs- und Entwicklungsmaßnahmen	ges. Produkt	200,00 €	0,00 €	200,00 €	200,00 €	0,00 €	200,00 €
55101/Öffentliches Grün	ges. Produkt	44.100,00 €	0,00 €	44.100,00 €	37.700,00 €	0,00 €	37.700,00 €
Gesamt		53.000,00 €	2.000,00 €	51.000,00 €	43.100,00 €	0,00 €	43.100,00 €

Maßnahme-Nr.: 1140024001 IT-Ausstattung für Bürgermeister	Nutzungsdauer 5 Jahre
--	-----------------------

Ein- und Auszahlungsübersicht

	Ansatz 2024	Planwert 2025	Planwert 2026	Planwert 2027	Planwert 2028	Bisher ber.	Gesamt VE	VE 2025	VE 2026	VE 2027	VE 2028	Gesamt Invest.
	1	2	3	4	5	6	7	8	9	10	11	12
Einzahlungen	0	0	0	0	0	0,00	0	0	0	0	0	0,00
Auszahlungen	1.200	0	0	0	0	0,00	0	0	0	0	0	1.200,00

Investitionsobjekte Gesamt

	Ansatz 2024	Planwert 2025	Planwert 2026	Planwert 2027	Planwert 2028	Bisher ber.	Gesamt VE	VE 2025	VE 2026	VE 2027	VE 2028	Gesamt Invest.
	1	2	3	4	5	6	7	8	9	10	11	12
11400.78571000 Auszahlungen für bewegliche Sachen des Anlagevermögens über einem Wert von 410 € netto	1.200	0	0	0	0	0,00	0	0	0	0	0	1.200,00
Saldo	-1.200	0	0	0	0	0,00	0	0	0	0	0	-1.200,00

Folgekosten Bestände

	Bezeichnung	Ansatz 2024	AO-Soll 2024	Vorm.AO-Soll 2024	Verfügbar 2024	Planwert 2025 - 2027
	1	2	3	4	5	6
11400. 53853001	Abschreibungen auf Geschäftsausstattung - Folgekosten Neuinvestitionen	0	0,00	0,00	0,00	300

Anlagevermögen Bestände

	Bezeichnung	Ansatz 2024	AO-Soll 2024	Vorm.AO-Soll 2024	Verfügbar 2024.	Inventar-Nr.
	1	2	3	4	5	6
11400. 08200000	Betriebs- und Geschäftsausstattung	1.200	0,00	0,00	1.200,00	

Maßnahme-Nr.:	1260022001 Löschwasserbrunnen in Zehlendorf	Nutzungsdauer 20 Jahre
Erläuterung: Bildung HHR mit Jahresabschluss 2023		
Fördermittel: Ansatz 6.000 € AO-Soll 0,00 € HHR 6.000,00 €		
Baukosten: HHR 20.000 € + Ansatz 5.100 € = 25.100 € AO-Soll 23.810,00 € HHR 1.290,00 €		
Plan 2023: Ansatz Baukosten + 4.000 € für Elektroanschluss		

Ein- und Auszahlungsübersicht

	Ansatz 2024	Planwert 2025	Planwert 2026	Planwert 2027	Planwert 2028	Bisher ber.	Gesamt VE	VE 2025	VE 2026	VE 2027	VE 2028	Gesamt Invest.
	1	2	3	4	5	6	7	8	9	10	11	12
Einzahlungen	0	0	0	0	0	0,00	0	0	0	0	0	0,00
Auszahlungen	4.000	0	0	0	0	0,00	0	0	0	0	0	9.100,00

Investitionsobjekte Gesamt

	Ansatz 2024	Planwert 2025	Planwert 2026	Planwert 2027	Planwert 2028	Bisher ber.	Gesamt VE	VE 2025	VE 2026	VE 2027	VE 2028	Gesamt Invest.
	1	2	3	4	5	6	7	8	9	10	11	12
12600.78532000 Auszahlungen für Baumaßnahmen (Herstellungskosten) Infrastrukturvermögen	4.000	0	0	0	0	0,00	0	0	0	0	0	9.100,00
12600.68166200 Anzahlungen auf Investitionszuwendungen vom öffentlichen Bereich vom Land	0	0	0	0	0	0,00	0	0	0	0	0	0,00
Saldo	-4.000	0	0	0	0	0,00	0	0	0	0	0	-9.100,00

Folgekosten Bestände

	Bezeichnung	Ansatz 2024	AO-Soll 2024	Vorm.AO-Soll 2024	Verfügbar 2024	Planwert 2025 - 2027
	1	2	3	4	5	6
12600. 53500001	Abschreibungen auf das Infrastrukturvermögen - Folgekosten Neuinvestitionen	0	0,00	0,00	0,00	1.500
12600. 41510001	Erträge aus der Auflösung von Sonderposten aus Zuwendungen - Folgekosten Neuinvestitionen	0	0,00	0,00	0,00	300

Anlagevermögen Bestände

	Bezeichnung	Ansatz 2024	AO-Soll 2024	Vorm.AO-Soll 2024	Verfügbar 2024.	Inventar-Nr.
	1	2	3	4	5	6
12600. 09600002	Anlagen im Bau - Tiefbau (Infrastruktur)	4.000	0,00	0,00	4.000,00	
12600. 23310000	Anzahlungen auf Sonderposten aus Zuwendungen	0	0,00	0,00	0,00	

Maßnahme-Nr.:	1260023001 Tragkraftspritzenfahrzeug TSF-W	Nutzungsdauer 9 Jahre
Erläuterung: Anschaffung im Rahmen der Zentralbeschaffung in 2023 erfolgt		
2024: 2.000 € Beschriftung + 1.500 € Kauf Rückfahrkamera (Anmerkung: keine AfA-Planung wegen nachträgl. AHK, manuell bei 5381)		

Ein- und Auszahlungsübersicht

	Ansatz 2024	Planwert 2025	Planwert 2026	Planwert 2027	Planwert 2028	Bisher ber.	Gesamt VE	VE 2025	VE 2026	VE 2027	VE 2028	Gesamt Invest.
	1	2	3	4	5	6	7	8	9	10	11	12
Einzahlungen	0	0	0	0	0	0,00	0	0	0	0	0	112.500,00
Auszahlungen	3.500	0	0	0	0	0,00	0	0	0	0	0	164.300,00

Investitionsobjekte Gesamt

	Ansatz 2024	Planwert 2025	Planwert 2026	Planwert 2027	Planwert 2028	Bisher ber.	Gesamt VE	VE 2025	VE 2026	VE 2027	VE 2028	Gesamt Invest.
	1	2	3	4	5	6	7	8	9	10	11	12
12600.78561000 Auszahlungen für Fahrzeuge, Maschinen und technische Anlagen über einem Wert von 410 € netto	3.500	0	0	0	0	0,00	0	0	0	0	0	164.300,00
12600.68142000 Investitionszuwendungen vom Land	0	0	0	0	0	0,00	0	0	0	0	0	112.500,00
Saldo	-3.500	0	0	0	0	0,00	0	0	0	0	0	-51.800,00

Folgekosten Bestände

	Bezeichnung	Ansatz 2024	AO-Soll 2024	Vorm.AO-Soll 2024	Verfügbar 2024	Planwert 2025 - 2027
	1	2	3	4	5	6
12600. 53810001	Abschreibungen auf Fahrzeuge - Folgekosten Neuinvestitionen	0	0,00	0,00	0,00	0
12600. 41510001	Erträge aus der Auflösung von Sonderposten aus Zuwendungen - Folgekosten Neuinvestitionen	0	0,00	0,00	0,00	0

Anlagevermögen Bestände

	Bezeichnung	Ansatz 2024	AO-Soll 2024	Vorm.AO-Soll 2024	Verfügbar 2024.	Inventar-Nr.
	1	2	3	4	5	6
12600. 07100000	Fahrzeuge	3.500	0,00	0,00	3.500,00	
12600. 23100000	Sonderposten aus Zuwendungen Investitionen	0	0,00	0,00	0,00	

Maßnahme-Nr.:	1260023002 Notstromanlage	Nutzungsdauer 10 Jahre
Erläuterung: Bildung HHR mit Jahresabschluss 2023		
Fördermittel: Ansatz 15.000 € AO-Soll 0,00 € HHR 15.000,00 €		
AHK: Ansatz 15.000 € AO-Soll 0,00 € HHR 15.000,00 €		

Ein- und Auszahlungsübersicht

	Ansatz 2024	Planwert 2025	Planwert 2026	Planwert 2027	Planwert 2028	Bisher ber.	Gesamt VE	VE 2025	VE 2026	VE 2027	VE 2028	Gesamt Invest.
	1	2	3	4	5	6	7	8	9	10	11	12
Einzahlungen	0	0	0	0	0	0,00	0	0	0	0	0	15.000,00
Auszahlungen	0	0	0	0	0	0,00	0	0	0	0	0	15.000,00

Investitionsobjekte Gesamt

	Ansatz 2024	Planwert 2025	Planwert 2026	Planwert 2027	Planwert 2028	Bisher ber.	Gesamt VE	VE 2025	VE 2026	VE 2027	VE 2028	Gesamt Invest.
	1	2	3	4	5	6	7	8	9	10	11	12
12600.78561000 Auszahlungen für Fahrzeuge, Maschinen und technische Anlagen über einem Wert von 410 € netto	0	0	0	0	0	0,00	0	0	0	0	0	15.000,00
12600.68142000 Investitionszuwendungen vom Land	0	0	0	0	0	0,00	0	0	0	0	0	15.000,00
Saldo	0	0	0	0	0	0,00	0	0	0	0	0	0,00

Folgekosten Bestände

	Bezeichnung	Ansatz 2024	AO-Soll 2024	Vorm.AO-Soll 2024	Verfügbar 2024	Planwert 2025 - 2027
	1	2	3	4	5	6
12600. 53830001	Abschreibungen auf Betriebsvorrichtungen - Folgekosten Neuinvestitionen	0	0,00	0,00	0,00	1.500
12600. 41510001	Erträge aus der Auflösung von Sonderposten aus Zuwendungen - Folgekosten Neuinvestitionen	0	0,00	0,00	0,00	1.500

Anlagevermögen Bestände

	Bezeichnung	Ansatz 2024	AO-Soll 2024	Vorm.AO-Soll 2024	Verfügbar 2024.	Inventar-Nr.
	1	2	3	4	5	6
12600. 07300000	Betriebsvorrichtungen	0	0,00	0,00	0,00	
12600. 23100000	Sonderposten aus Zuwendungen Investitionen	0	0,00	0,00	0,00	

Maßnahme-Nr.:	1260023003 Neubau Fahrzeughalle mit 2 Stellplätzen und Funktionsräumen	Nutzungsdauer 80 Jahre
Erläuterung:	Errichtung einer Fahrzeughalle mit 2 Stellplätzen und Funktionsräumen	
	Gesamtkosten: 412.000 €, Fördermittel: 309.000 €, Eigenmittel: 103.000 €	
	Bildung HHR mit Jahresabschluss 2023	
	Fördermittel: Ansatz 117.500 € AO-Soll 0,00 € HHR 117.500,00 €	
	Baukosten: Ansatz 200.000 € AO-Soll 0,00 € HHR 200.000,00 €	
2024:	Fördermittel: Ansatz 191.500 €	
	Baukosten: Ansatz 212.000 €	

Ein- und Auszahlungsübersicht

	Ansatz 2024	Planwert 2025	Planwert 2026	Planwert 2027	Planwert 2028	Bisher ber.	Gesamt VE	VE 2025	VE 2026	VE 2027	VE 2028	Gesamt Invest.
	1	2	3	4	5	6	7	8	9	10	11	12
Einzahlungen	191.500	0	0	0	0	0,00	0	0	0	0	0	309.000,00
Auszahlungen	212.000	0	0	0	0	0,00	0	0	0	0	0	412.000,00

Investitionsobjekte Gesamt

	Ansatz 2024	Planwert 2025	Planwert 2026	Planwert 2027	Planwert 2028	Bisher ber.	Gesamt VE	VE 2025	VE 2026	VE 2027	VE 2028	Gesamt Invest.
	1	2	3	4	5	6	7	8	9	10	11	12
12600.78522000 Auszahlungen für Baumaßnahmen (Herstellungskosten) Gebäude	212.000	0	0	0	0	0,00	0	0	0	0	0	412.000,00
12600.68166200 Anzahlungen auf Investitionszuwendungen vom öffentlichen Bereich vom Land	191.500	0	0	0	0	0,00	0	0	0	0	0	309.000,00
Saldo	-20.500	0	0	0	0	0,00	0	0	0	0	0	-103.000,00

Folgekosten Bestände

	Bezeichnung	Ansatz 2024	AO-Soll 2024	Vorm.AO-Soll 2024	Verfügbar 2024	Planwert 2025 - 2027
	1	2	3	4	5	6
12600. 53400001	Abschreibungen auf bebaute Grundstücke und grundstücksgleiche Rechte - Folgekosten Neuinvestitionen	0	0,00	0,00	0,00	5.200
12600. 41510001	Erträge aus der Auflösung von Sonderposten aus Zuwendungen - Folgekosten Neuinvestitionen	0	0,00	0,00	0,00	3.800

Anlagevermögen Bestände

	Bezeichnung	Ansatz 2024	AO-Soll 2024	Vorm.AO-Soll 2024	Verfügbar 2024.	Inventar-Nr.
	1	2	3	4	5	6
12600. 09600001	Anlagen im Bau - Hochbau (bebaute Grundstücke)	212.000	0,00	0,00	212.000,00	
12600. 23310000	Anzahlungen auf Sonderposten aus Zuwendungen	191.500	0,00	0,00	191.500,00	

Maßnahme-Nr.: 1260024001 GWG-Ausstattung unter 410 € netto

Nutzungsdauer 1 Jahr

Ein- und Auszahlungsübersicht

	Ansatz 2024	Planwert 2025	Planwert 2026	Planwert 2027	Planwert 2028	Bisher ber.	Gesamt VE	VE 2025	VE 2026	VE 2027	VE 2028	Gesamt Invest.
	1	2	3	4	5	6	7	8	9	10	11	12
Einzahlungen	0	0	0	0	0	0,00	0	0	0	0	0	0,00
Auszahlungen	500	0	0	0	0	0,00	0	0	0	0	0	500,00

Investitionsobjekte Gesamt

	Ansatz 2024	Planwert 2025	Planwert 2026	Planwert 2027	Planwert 2028	Bisher ber.	Gesamt VE	VE 2025	VE 2026	VE 2027	VE 2028	Gesamt Invest.
	1	2	3	4	5	6	7	8	9	10	11	12
12600.78572000 Auszahlungen für bewegliche Sachen des Anlagevermögens bis zu einem Wert von 410 € netto	500	0	0	0	0	0,00	0	0	0	0	0	500,00
Saldo	-500	0	0	0	0	0,00	0	0	0	0	0	-500,00

Folgekosten Bestände

	Bezeichnung	Ansatz 2024	AO-Soll 2024	Vorm.AO-Soll 2024	Verfügbar 2024	Planwert 2025 - 2027
	1	2	3	4	5	6
12600. 53852001	Abschreibungen auf Betriebsausstattung - Folgekosten Neuinvestitionen	500	0,00	0,00	500,00	0

Anlagevermögen Bestände

	Bezeichnung	Ansatz 2024	AO-Soll 2024	Vorm.AO-Soll 2024	Verfügbar 2024.	Inventar-Nr.
	1	2	3	4	5	6
12600. 08270000	Geringwertige Vermögensgegenstände	500	0,00	0,00	500,00	

Maßnahme-Nr.:	2110024001 Investitionszuschuss Amtsschule Lüssow	Restnutzungsdauer 45 Jahre
Erläuterung: Invest.zuschuss der Gemeinde für Baumaßnahme Amtsschule Lüssow "Errichtung eines multifunktionalen Bildungs- und Sozialkomplexes"		
11 Schüler		

Ein- und Auszahlungsübersicht

	Ansatz 2024	Planwert 2025	Planwert 2026	Planwert 2027	Planwert 2028	Bisher ber.	Gesamt VE	VE 2025	VE 2026	VE 2027	VE 2028	Gesamt Invest.
	1	2	3	4	5	6	7	8	9	10	11	12
Einzahlungen	0	0	0	0	0	0,00	0	0	0	0	0	0,00
Auszahlungen	37.000	0	0	0	0	0,00	0	0	0	0	0	37.000,00

Investitionsobjekte Gesamt

	Ansatz 2024	Planwert 2025	Planwert 2026	Planwert 2027	Planwert 2028	Bisher ber.	Gesamt VE	VE 2025	VE 2026	VE 2027	VE 2028	Gesamt Invest.
	1	2	3	4	5	6	7	8	9	10	11	12
21100.78143000 Investitionszuwendungen an Gemeinden/ GV	37.000	0	0	0	0	0,00	0	0	0	0	0	37.000,00
Saldo	-37.000	0	0	0	0	0,00	0	0	0	0	0	-37.000,00

Folgekosten Bestände

	Bezeichnung	Ansatz 2024	AO-Soll 2024	Vorm.AO-Soll 2024	Verfügbar 2024	Planwert 2025 - 2027
	1	2	3	4	5	6
21100. 53200001	Abschreibungen auf immaterielle Vermögensgegenstände - Folgekosten Neuinvestitionen	0	0,00	0,00	0,00	900

Anlagevermögen Bestände

	Bezeichnung	Ansatz 2024	AO-Soll 2024	Vorm.AO-Soll 2024	Verfügbar 2024.	Inventar-Nr.
	1	2	3	4	5	6
21100. 01300000	Geleistete Investitionszuschüsse	37.000	0,00	0,00	37.000,00	

Maßnahme-Nr.:	3660023001 Neubau Spielplatz in Kuhs	Nutzungsdauer 10 Jahre
Erläuterung: Bildung HHR mit Jahresabschluss 2023 Baukosten: Ansatz 20.000 € AO-Soll 0,00 € HHR 20.000,00 €		

Ein- und Auszahlungsübersicht

	Ansatz 2024	Planwert 2025	Planwert 2026	Planwert 2027	Planwert 2028	Bisher ber.	Gesamt VE	VE 2025	VE 2026	VE 2027	VE 2028	Gesamt Invest.
	1	2	3	4	5	6	7	8	9	10	11	12
Einzahlungen	0	0	0	0	0	0,00	0	0	0	0	0	0,00
Auszahlungen	0	0	0	0	0	0,00	0	0	0	0	0	20.000,00

Investitionsobjekte Gesamt

	Ansatz 2024	Planwert 2025	Planwert 2026	Planwert 2027	Planwert 2028	Bisher ber.	Gesamt VE	VE 2025	VE 2026	VE 2027	VE 2028	Gesamt Invest.
	1	2	3	4	5	6	7	8	9	10	11	12
36600.78512000 Auszahlungen für Baumaßnahmen (Herstellungskosten)	0	0	0	0	0	0,00	0	0	0	0	0	20.000,00
Saldo	0	0	0	0	0	0,00	0	0	0	0	0	-20.000,00

Folgekosten Bestände

	Bezeichnung	Ansatz 2024	AO-Soll 2024	Vorm.AO-Soll 2024	Verfügbar 2024	Planwert 2025 - 2027
	1	2	3	4	5	6
36600. 53830001	Abschreibungen auf Betriebsvorrichtungen - Folgekosten Neuinvestitionen	0	0,00	0,00	0,00	2.000

Anlagevermögen Bestände

	Bezeichnung	Ansatz 2024	AO-Soll 2024	Vorm.AO-Soll 2024	Verfügbar 2024.	Inventar-Nr.
	1	2	3	4	5	6
36600. 09600000	Anlagen im Bau - Hochbau (unbebaute Grundstücke)	0	0,00	0,00	0,00	

Maßnahme-Nr.: 5410100001 Ansparung pauschale Straßenausbaubeiträge § 8a Abs.4 KAG M-VErläuterung:
2024-2027 Planung 9.500 €**Ein- und Auszahlungsübersicht**

	Ansatz 2024	Planwert 2025	Planwert 2026	Planwert 2027	Planwert 2028	Bisher ber.	Gesamt VE	VE 2025	VE 2026	VE 2027	VE 2028	Gesamt Invest.
	1	2	3	4	5	6	7	8	9	10	11	12
Einzahlungen	9.500	9.500	9.500	9.500	0	28.824,11	0	0	0	0	0	76.424,11
Auszahlungen	0	0	0	0	0	0,00	0	0	0	0	0	0,00

Investitionsobjekte Gesamt

	Ansatz 2024	Planwert 2025	Planwert 2026	Planwert 2027	Planwert 2028	Bisher ber.	Gesamt VE	VE 2025	VE 2026	VE 2027	VE 2028	Gesamt Invest.
	1	2	3	4	5	6	7	8	9	10	11	12
54101.68242000 Beiträge und ähnliche Entgelte vom Land (Ausgleich nach § 8a Abs. 2 u. 4 KAG M-V)	9.500	9.500	9.500	9.500	0	28.824,11	0	0	0	0	0	76.424,11
Saldo	9.500	9.500	9.500	9.500	0	28.824,11	0	0	0	0	0	76.424,11

Anlagevermögen Bestände

	Bezeichnung	Ansatz 2024	AO-Soll 2024	Vorm.AO-Soll 2024	Verfügbar 2024.	Inventar-Nr.
	1	2	3	4	5	6
54101. 23320001	Anzahlungen auf Sonderposten aus Beiträgen und ähnlichen Entgelten (Ausgleich nach § 8a Abs. 4 KAG M-V)	9.500	0,00	0,00	9.500,00	

Maßnahme-Nr.: 5410124001 Neubau Gehweg Kuhs

Nutzungsdauer 35 Jahre

Ein- und Auszahlungsübersicht

	Ansatz 2024	Planwert 2025	Planwert 2026	Planwert 2027	Planwert 2028	Bisher ber.	Gesamt VE	VE 2025	VE 2026	VE 2027	VE 2028	Gesamt Invest.
	1	2	3	4	5	6	7	8	9	10	11	12
Einzahlungen	0	0	0	0	0	0,00	0	0	0	0	0	0,00
Auszahlungen	25.000	0	0	0	0	0,00	0	0	0	0	0	25.000,00

Investitionsobjekte Gesamt

	Ansatz 2024	Planwert 2025	Planwert 2026	Planwert 2027	Planwert 2028	Bisher ber.	Gesamt VE	VE 2025	VE 2026	VE 2027	VE 2028	Gesamt Invest.
	1	2	3	4	5	6	7	8	9	10	11	12
54101.78532000 Auszahlungen für Baumaßnahmen (Herstellungskosten) Infrastrukturvermögen	25.000	0	0	0	0	0,00	0	0	0	0	0	25.000,00
Saldo	-25.000	0	0	0	0	0,00	0	0	0	0	0	-25.000,00

Folgekosten Bestände

	Bezeichnung	Ansatz 2024	AO-Soll 2024	Vorm.AO-Soll 2024	Verfügbar 2024	Planwert 2025 - 2027
	1	2	3	4	5	6
54101. 53500001	Abschreibungen auf das Infrastrukturvermögen - Folgekosten Neuinvestitionen	0	0,00	0,00	0,00	800

Anlagevermögen Bestände

	Bezeichnung	Ansatz 2024	AO-Soll 2024	Vorm.AO-Soll 2024	Verfügbar 2024.	Inventar-Nr.
	1	2	3	4	5	6
54101. 09600002	Anlagen im Bau - Tiefbau (Infrastruktur)	25.000	0,00	0,00	25.000,00	

Maßnahme-Nr.:	5410124002 Straßenlampen in Kuhs	Nutzungsdauer 20 Jahre
	Erläuterung: 2 Stk.	

Ein- und Auszahlungsübersicht

	Ansatz 2024	Planwert 2025	Planwert 2026	Planwert 2027	Planwert 2028	Bisher ber.	Gesamt VE	VE 2025	VE 2026	VE 2027	VE 2028	Gesamt Invest.
	1	2	3	4	5	6	7	8	9	10	11	12
Einzahlungen	0	0	0	0	0	0,00	0	0	0	0	0	0,00
Auszahlungen	5.000	0	0	0	0	0,00	0	0	0	0	0	5.000,00

Investitionsobjekte Gesamt

	Ansatz 2024	Planwert 2025	Planwert 2026	Planwert 2027	Planwert 2028	Bisher ber.	Gesamt VE	VE 2025	VE 2026	VE 2027	VE 2028	Gesamt Invest.
	1	2	3	4	5	6	7	8	9	10	11	12
54101.78531000 Auszahlungen für den Erwerb von Infrastrukturvermögen, einschl. Grundstücke und grundstücksgleicher Rechte	5.000	0	0	0	0	0,00	0	0	0	0	0	5.000,00
Saldo	-5.000	0	0	0	0	0,00	0	0	0	0	0	-5.000,00

Folgekosten Bestände

	Bezeichnung	Ansatz 2024	AO-Soll 2024	Vorm.AO-Soll 2024	Verfügbar 2024	Planwert 2025 - 2027
	1	2	3	4	5	6
54101. 53500001	Abschreibungen auf das Infrastrukturvermögen - Folgekosten Neuinvestitionen	0	0,00	0,00	0,00	300

Anlagevermögen Bestände

	Bezeichnung	Ansatz 2024	AO-Soll 2024	Vorm.AO-Soll 2024	Verfügbar 2024.	Inventar-Nr.
	1	2	3	4	5	6
54101. 04800000	Straßen, Wege, Plätze und Verkehrslenkungsanlagen	5.000	0,00	0,00	5.000,00	

Maßnahme-Nr.: 611000001 InfrastrukturpauschaleErläuterung:
2024-2027 Planung 15.800 €**Ein- und Auszahlungsübersicht**

	Ansatz 2024	Planwert 2025	Planwert 2026	Planwert 2027	Planwert 2028	Bisher ber.	Gesamt VE	VE 2025	VE 2026	VE 2027	VE 2028	Gesamt Invest.
	1	2	3	4	5	6	7	8	9	10	11	12
Einzahlungen	15.800	15.800	15.800	15.800	0	68.733,56	0	0	0	0	0	131.933,56
Auszahlungen	0	0	0	0	0	0,00	0	0	0	0	0	0,00

Investitionsobjekte Gesamt

	Ansatz 2024	Planwert 2025	Planwert 2026	Planwert 2027	Planwert 2028	Bisher ber.	Gesamt VE	VE 2025	VE 2026	VE 2027	VE 2028	Gesamt Invest.
	1	2	3	4	5	6	7	8	9	10	11	12
61100.68142001 Investitionszuwendungen vom Land - Infrastrukturpauschale	15.800	15.800	15.800	15.800	0	68.733,56	0	0	0	0	0	131.933,56
Saldo	15.800	15.800	15.800	15.800	0	68.733,56	0	0	0	0	0	131.933,56

Anlagevermögen Bestände

	Bezeichnung	Ansatz 2024	AO-Soll 2024	Vorm.AO-Soll 2024	Verfügbar 2024.	Inventar-Nr.
	1	2	3	4	5	6
61100. 20130000	Zweckgebundene Kapitalrücklage aus Zuweisungen nach §§ 23 und 24 des FAG M-V (Infrastrukturpauschale)	15.800	0,00	0,00	15.800,00	

Stellenplan Haushaltsjahr 2024						
Lfd. Nr.	Bezeichnung der Stelle Amts-/ Funktionsbezeichnung	Anzahl und Bewertung im Haushaltsvorjahr	Tatsächliche Besetzung am 30.Juni des Haushaltsvorjahres	Anzahl und Bewertung im Haushaltsjahr	Stellenplanvermerke	Bemerkungen
1	2	3	4	5	6	7
	Öffentliches Grün					
1	Gemeindearbeiter	0,097 / GV	0,097 / GV	0,088		1 Geringverdiener (1 x 3,5 h / Woche)
2	Gemeindearbeiter	0,800	0,800 / AT	0,800 / AT		1 Midijob (32 h / Woche)

Veränderungsliste zum Stellenplan Haushaltsjahr 2024							
Lfd. Nr.	Teilhaushalt/ Organisationseinheit	Anzahl im Stellenplan <i>Haushaltsjahr</i>	Höherstufung, Herabstufung und Umwandlung		Stellenanteil		Bemerkungen
			von Besoldungs- /Entgeltgruppe	nach Besoldungs- /Entgeltgruppe	Zugang	Abgang	
1	2	3	4	5	6	7	8
1	Öffentliches Grün	0,088				0,009	Erhöhung Mindestlohn, Verringerung der wöchentl. Arbeitszeit

Stellenplanquerschnitt zum Stellenplan Haushaltsjahr 2024

Teil haushalt	Organisationseinheit	Beamte (Besoldungsgruppen) ²																Beschäftigte (Entgeltgruppen) ²												Ins gesamt									
		B7	B6	B5	B3	B2	B1	A16	A15	A14	A13	A12	A11	A10	A9	A8	A7	A6	15	14	13	12	11	10	09b	09a	08	07	06		05	04	03	02	01	AT	GV		
3	Öffentliches Grün																																				0,800	0,088	0,888
	Summe Haushaltsjahr	0	0	0	0	0	0	0	0	0	0	0	0	0	0	0	0	0	0	0	0	0	0	0	0	0	0	0	0	0	0	0	0	0	0	0	0,800	0,088	0,888
	Summe Vorjahr																																				0,800	0,097	0,897
	mehr																																						
	weniger																																					0,009	0,009

¹ Anzugeben ist das Haushaltsjahr

² Es sind nur die Besoldungs- und Entgeltgruppen aufzuweisen, für die im Stellenplan Stellen geplant werden. Bei Bedarf ist der Stellenplanquerschnitt um weitere Entgeltgruppen, beispielsweise nach dem Tarifvertrag für den öffentlichen Dienst- Sozial- und Erziehungsdienst, zu ergänzen.

Übersicht über die aus Verpflichtungsermächtigungen voraussichtlich fällig werdenden Auszahlungen				
Verpflichtungsermächtigungen (gemäß § 1 Absatz 2 GemHVO-Doppik)	Planungsdaten 2025	Planungsdaten 2026	Planungsdaten 2027	Planungsdaten 2028
	in €			
	1	2	3	4
im Haushaltsjahr 2021	0	-	-	-
im Haushaltsjahr 2022	0	0	-	-
im Haushaltsjahr 2023	0	0	0	-
im Haushaltsjahr 2024	0	0	0	0
Summe	0	0	0	0

Übersicht über den voraussichtlichen Stand der Verbindlichkeiten						Erläuterungen	
Nr.	Art (gemäß § 47 Abs. 5 Nummer 4 GemHVO-Doppik)	Voraussichtlicher Stand zu Beginn 2024	Tilgung		Kreditaufnahmen a) Neuaufnahme b) Umschuldung	Voraussichtlicher Stand zum Ende 2024	Kontonummer
			a) planmäßig	b) Umschuldung			
			c) außerplanmäßig				
in €							
		1	2	3	4		
1.1	Verbindlichkeiten aus Kreditaufnahmen für Investitionen und Investitionsförderungsmaßnahmen ohne Vorgänge, die diesen wirtschaftlich gleichkommen	155.499	a) 18.200 b) 0 c) 0	a) 0 b) 0		137.299	311-319
1.2	Verbindlichkeiten aus Vorgängen, die Kreditaufnahmen für Investitionen und Investitionsförderungsmaßnahmen wirtschaftlich gleichkommen	0,00	a) 0 b) 0 c) 0	a) 0 b) 0		0	331-337
2.1	Verbindlichkeiten aus Kassenkrediten ohne Vorgänge, die diesen wirtschaftlich gleichkommen	0,00	X			0	321-329, 37431
2.2	Verbindlichkeiten aus Vorgänge, die Kassenkrediten wirtschaftlich gleichkommen	0,00				0	338
Verbindlichkeiten aus Kreditaufnahmen (Summe der Nummern 1.1 bis 2.2)		155.499	X			137.299	

Übersicht über den voraussichtlichen Stand der Rückstellungen						Erläuterungen
Nr.	Art (gemäß § 47 Absatz 5 Nummer 3 GemHVO-Doppik)	Stand zu Beginn 2024	Inanspruchnahme/ Auflösung	Zuführung	Stand zum Ende 2024	Kontonummer
		in €				
		1	2	3	4	
1	Rückstellungen für Pensionen und ähnliche Verpflichtungen	0	0	0	0	24
2	Steuerrückstellungen	0	0	0	0	25
3	Sonstige Rückstellungen	0	0	0	0	27-29
4	Summe	0	0	0	0	

Übersicht über die Zusammensetzung und Entwicklung des Saldos der liquiden Mittel und der Kassenkredite im Haushaltsjahr 2024					
Nr.		laufende	Ein- und Auszahlungen	durchlaufende Gelder	Summe
		Ein- und Auszahlungen	aus	und ungeklärte	
			Investitionstätigkeit	Zahlungsvorgänge	
in €					
		1	2	3	4
1	Forderungen zum 31. Dezember des Haushaltsvorjahres (§ 47 Absatz 4 Nummer 2.2.6.1 GemHVO-Doppik)				722.423
2	- Verbindlichkeiten und Verbindlichkeiten aus Kassenkrediten zum 31. Dezember des Haushaltsvorjahres (§ 47 Absatz 5 Nummer 4.2.2, Nummer 4.3 und 4.7 bis 4.10 GemHVO-Doppik)				0
3	= Saldo der liquiden Mittel und der Kassenkredite zum 31. Dezember des Haushaltsvorjahres	515.065	207.358	0	722.423
4	+ Korrektur des Vortrages	0	0	0	
5	= Bereinigter Saldo der liquiden Mittel und der Kassenkredite zum 31. Dezember des Haushaltsvorjahres	515.065	207.358	0	722.423
6	+ jahresbezogener Saldo der laufenden Ein- und Auszahlungen (§ 3 Absatz 1 Satz 1 Nummer 37 GemHVO-Doppik)	-138.600			-138.600
7	+ Saldo der Ein- und Auszahlungen aus Investitionstätigkeit (§ 3 Absatz 1 Satz 1 Nummer 29 GemHVO-Doppik)		-71.400		-71.400
8	+ Saldo der Ein- und Auszahlungen aus Krediten für Investitionen und Investitionsförderungsmaßnahmen (ohne planmäßige Tilgung)		0		0
9	+ Saldo der durchlaufenden Gelder und ungeklärten Zahlungsvorgängen (§ 3 Absatz 1 Satz 1 Nummer 35 GemHVO-Doppik)			0	0
10	= Saldo der liquiden Mittel und der Kassenkredite zum 31. Dezember des Haushaltsjahres	376.465	135.958	0	512.423
Kontrollrechnung:					
11	Liquide Mittel zum 31. Dezember des Haushaltsjahres (§ 47 Absatz 4 Satz 1 Nummer 2.4 GemHVO-Doppik)				512.423
12	- Kassenkredite zum 31. Dezember des Haushaltsjahres				0
13	= Saldo der liquiden Mittel und der Kassenkredite zum 31. Dezember des Haushaltsjahres				512.423

Übersicht über die Zusammensetzung und Entwicklung des Saldos der liquiden Mittel und der Kassenkredite im Finanzplanungszeitraum (2022 - 2027)							
Nr.		Ergebnisse	Ansätze einschl. Nachträge 2023	Ansätze 2024	Planungsdaten 2025	Planungsdaten 2026	Planungsdaten 2027
		2022					
		in €					
		1	2	3	4	5	6
1	Forderungen zum 31. Dezember des Haushaltsvorjahres (§ 47 Absatz 4 Nummer 2.2.6.1 GemHVO-Doppik)	694.764,71	657.623	722.423	512.423	470.723	415.423
2	- Verbindlichkeiten aus Kassenkrediten zum 31. Dezember des Haushaltsvorjahres (§ 47 Absatz 5 Nummer 4.2.2, Nummer 4.3 und 4.7 bis 4.10 GemHVO-Doppik)	0,00	0	0	0	0	0
3	= Saldo der liquiden Mittel und der Kassenkredite zum 31. Dezember des Haushaltsvorjahres	694.764,71	657.623	722.423	512.423	470.723	415.423
4	Saldo laufende Ein- und Auszahlungen zum 31. Dezember des Haushaltsvorjahres	665.833,37	560.065	515.065	376.465	309.465	228.865
5	+ Korrektur des Vortrages	0,00	0	0	0	0	0
6	+ jahresbezogener Saldo der laufenden Ein- und Auszahlungen (§ 3 Absatz 1 Satz 1 Nummer 37 GemHVO-Doppik)	-105.767,91	-45.000	-138.600	-67.000	-80.600	-75.900
7	+ Saldo laufende Ein- und Auszahlungen zum 31. Dezember des Haushaltsjahres	560.065,46	515.065	376.465	309.465	228.865	152.965
8	Saldo der Ein- und Auszahlungen aus Investitionstätigkeit zum 31. Dezember des Haushaltsvorjahres	28.931,34	97.558	207.358	135.958	161.258	186.558
9	+ Korrektur des Vortrages	0,00	0	0	0	0	0
10	+ Saldo der Ein- und Auszahlungen aus Investitionstätigkeit (§ 3 Absatz 1 Satz 1 Nummer 29 GemHVO-Doppik)	68.626,33	109.800	-71.400	25.300	25.300	25.300
11	+ Saldo der Ein- und Auszahlungen aus Krediten für Investitionen und Investitionsförderungsmaßnahmen (ohne planmäßige Tilgung)	0,00	0	0	0	0	0
12	+ Saldo der Ein- und Auszahlungen aus Investitionstätigkeit zum 31. Dezember des Haushaltsjahres	97.557,67	207.358	135.958	161.258	186.558	211.858
13	Saldo der durchlaufenden Gelder und ungeklärten Zahlungsvorgängen zum 31. Dezember des Haushaltsvorjahres	0,00	0	0	0	0	0
14	+ Korrektur des Vortrages	0,00	0,00	0,00	0,00	0,00	0,00
15	+ Saldo der durchlaufenden Gelder und ungeklärten Zahlungsvorgängen (§ 3 Absatz 1 Satz 1 Nummern 35 GemHVO-Doppik)	0,00	0,00	0,00	0,00	0,00	0,00
16	+ Saldo der durchlaufenden Gelder und ungeklärten Zahlungsvorgängen zum 31. Dezember des Haushaltsjahres	0,00	0	0	0	0	0
17	= Saldo der liquiden Mittel und der Kassenkredite zum 31. Dezember des Haushaltsjahres	657.623,13	722.423	512.423	470.723	415.423	364.823

Übersicht über Erträge und Aufwendungen zum Ergebnishaushalt								Erläute- rung
Nr.	Ertrags- und Aufwandsarten (gemäß § 2 Absatz 1 GemHVO-Doppik)	Ergebnisse	Ansätze einschl. Nachträge 2023	Ansatz 2024	Planungsdaten 2025	Planungsdaten 2026	Planungsdaten 2027	Konto- nummer
		2022						
		in €						
		1	2	3	4	5	6	
1	+ Steuern und ähnliche Abgaben	273.442,96	234.500	247.900	257.600	264.800	271.700	40
	darunter:							
	1.1 Grundsteuer A	11.275,62	13.000	12.900	12.900	12.900	12.900	4011
	1.2 Grundsteuer B	24.839,66	28.600	28.600	28.600	28.600	28.600	4012
	1.3 Gewerbesteuer	110.749,04	59.400	73.800	73.800	73.800	73.800	4013
	1.4 Gemeindeanteil an der Einkommensteuer	112.335,98	119.900	118.800	128.100	135.100	141.600	4021
	1.5 Gemeindeanteil an der Umsatzsteuer	12.565,16	12.000	12.200	12.600	12.800	13.200	4022
	1.6 Sonstige Gemeindesteuern	1.677,50	1.600	1.600	1.600	1.600	1.600	403
	1.7 Ausgleichsleistungen vom Land	0,00	0	0	0	0	0	4052
	1.8 Leistungen des Landes aus der Umsetzung des 4. Gesetzes für moderne Dienstleistungen am Arbeitsmarkt	0,00	0	0	0	0	0	40541
2	+ Zuwendungen, allgemeine Umlagen und sonstige Transfererträge	69.098,25	141.100	103.800	153.900	142.800	141.100	41
	darunter:							
	2.1 Schlüsselzuweisungen	51.967,33	125.600	80.700	125.300	114.200	112.900	411
	2.2 Bedarfszuweisungen	0,00	0	0	0	0	0	412
	2.3 Sonstige allgemeine Zuweisungen	0,00	0	0	0	0	0	413
	2.4 Zuweisungen und Zuschüsse für laufende Zwecke	1.488,02	0	0	0	0	0	414
	2.5 Allgemeine Umlagen vom Land	0,00	0	0	0	0	0	4161
	2.6 Allgemeine Umlagen von Gemeinden und Gemeindeverbänden	0,00	0	0	0	0	0	4162
	2.7 Erträge aus der Auflösung von Sonderposten	15.642,90	15.500	23.100	28.600	28.600	28.200	415
3	+ Erträge der sozialen Sicherung	0,00	0	0	0	0	0	42
	darunter:							
	3.1 Ersatz von sozialen Leistungen außerhalb von Einrichtungen	0,00	0	0	0	0	0	421
	3.2 Ersatz von sozialen Leistungen in Einrichtungen	0,00	0	0	0	0	0	422
	3.3 Kostenbeteiligung und -erstattung im Bereich des SGB XII und anderer sozialer Leistungen	0,00	0	0	0	0	0	423
	3.4 Kostenbeteiligung und -erstattung im Bereich des SGB VIII und anderer Jugendhilfe	0,00	0	0	0	0	0	424
	3.5 Kostenerstattungen von anderen Sozialhilfeträgern	0,00	0	0	0	0	0	425
	3.6 Aufgabenbezogene Leistungsbeteiligung nach dem SGB II	0,00	0	0	0	0	0	426
	3.7 Zuweisungen und Zuschüsse für laufende Zwecke im Bereich der sozialen Sicherung	0,00	0	0	0	0	0	427
4	+ Öffentlich-rechtliche Leistungsentgelte	25.166,88	24.000	24.000	24.000	24.000	24.000	43
	darunter:							
	4.1 Verwaltungsgebühren einschließlich Erstattung von Auslagen	0,00	0	0	0	0	0	431
	4.2 Benutzungsgebühren, Beiträge (soweit diese nicht in einem Sonderposten zu erfassen sind) und ähnliche Entgelte, Kostenerstattungen	23.368,81	22.300	22.300	22.300	22.300	22.300	432
	4.3 Erträge aus der Auflösung von Sonderposten für Beiträge und ähnliche Entgelte	1.798,07	1.700	1.700	1.700	1.700	1.700	437
5	+ Privatrechtliche Leistungsentgelte	14.409,60	14.300	14.300	14.300	14.300	14.300	441, 443-445
	darunter:							
	5.1 Privatrechtliche Leistungsentgelte	14.409,60	14.300	14.300	14.300	14.300	14.300	441
	5.2 Erträge aus der Auflösung von Sonderposten für Baukostenzuschüsse und ähnliche Entgelte	0,00	0	0	0	0	0	443
6	+ Kostenerstattungen und Kostenumlagen	1.817,45	0	200	200	200	0	442, 447-448
7	+ Andere aktivierte Eigenleistungen	0,00	0	0	0	0	0	452
8	+ Zinserträge und sonstige Finanzerträge	1.135,86	1.100	1.100	1.100	1.100	1.100	47
	darunter:							
	8.1 Zinserträge	0,00	0	0	0	0	0	471-472
	8.2 Sonstige Finanzerträge	1.135,86	1.100	1.100	1.100	1.100	1.100	473-479
9	+ Sonstige Erträge und Saldo Bestandsveränderungen	10.806,39	244.500	7.600	7.600	7.600	7.600	451, 46
	darunter:							
	9.1 Erträge aus der Veräußerung von Vermögensgegenständen des Anlagevermögens und des Umlaufvermögens	0,00	236.800	0	0	0	0	461
	9.2 Erträge aus der Auflösung von Wertberichtigungen, Sonderposten und Rückstellungen	109,48	0	0	0	0	0	4661
	9.3 Erhöhung oder Verminderung des Bestandes an fertigen und unfertigen Erzeugnissen (Saldo)	0,00	0	0	0	0	0	
10	Summe der Erträge (Summe der Nummern 1 bis 9)	395.877,39	659.500	398.900	458.700	454.800	459.800	
11	- Personalaufwendungen	16.254,78	30.200	48.500	50.200	50.800	50.900	50
	darunter:							
	11.1 Zuführungen zu Pensionsrückstellungen u.ä. Verpflichtungen	0,00	0	0	0	0	0	507

Übersicht über Erträge und Aufwendungen zum Ergebnishaushalt								Erläute- rung
Nr.	Ertrags- und Aufwandsarten (gemäß § 2 Absatz 1 GemHVO-Doppik)	Ergebnisse	Ansätze einschl. Nachträge 2023	Ansatz 2024	Planungsdaten 2025	Planungsdaten 2026	Planungsdaten 2027	Konto- nummer
		in €						
12	– Versorgungsaufwendungen	0,00	0	0	0	0	0	51
13	– Aufwendungen für Sach- und Dienstleistungen	97.748,85	113.200	120.800	100.500	100.500	100.500	52
	darunter:							
	13.1 Aufwendungen für Energie, Wasser, Abwasser und Abfall	2.332,00	6.700	6.400	5.300	5.300	5.300	522
	13.2 Aufwendungen für Unterhaltung und Bewirtschaftung	51.294,20	54.100	39.300	39.300	39.300	39.300	523
14	– Abschreibungen	29.440,31	32.800	44.800	56.700	56.700	55.900	53
15	– Zuwendungen, Umlagen und sonstige Transferaufwendungen	250.273,53	270.900	295.800	305.200	315.000	316.300	54
	darunter:							
	15.1 Zuweisungen und Zuschüsse für laufende Zwecke	70.654,04	81.800	86.700	87.000	87.000	87.000	541
	15.2 Schuldendiensthilfen	0,00	0	0	0	0	0	542
	15.3 Gewerbesteuerumlage	10.602,25	5.500	6.800	6.800	6.800	6.800	5431
	15.4 Allgemeine Umlagen an das Land	0,00	0	0	0	0	0	5441
	15.5 Allgemeine Umlagen an Landkreise	136.698,13	143.400	156.800	158.700	166.000	167.000	54421
	15.6 Allgemeine Umlagen an das Amt	32.319,11	40.200	45.500	52.700	55.200	55.500	54422
	15.7 Allgemeine Umlagen an Zweckverbände	0,00	0	0	0	0	0	5443
	15.8 Allgemeine Umlagen an Sonstige	0,00	0	0	0	0	0	5449
16	– Aufwendungen der sozialen Sicherung	0,00	0	0	0	0	0	55
	darunter:							
	16.1 Leistungen nach SGB II	0,00	0	0	0	0	0	551
	16.2 Kostenbeteiligungen und -erstattungen nach SGB II	0,00	0	0	0	0	0	552
	16.3 Leistungen nach SGB XII	0,00	0	0	0	0	0	553
	16.4 Kostenbeteiligungen und -erstattungen nach SGB XII	0,00	0	0	0	0	0	554
	16.5 Leistungen nach SGB VIII	0,00	0	0	0	0	0	555
	16.6 Kostenbeteiligungen und -erstattungen nach SGB VIII	0,00	0	0	0	0	0	556
	16.7 Sonstige soziale Leistungen	0,00	0	0	0	0	0	557
	16.8 Kostenbeteiligungen und -erstattungen für sonstige soziale Leistungen	0,00	0	0	0	0	0	558
	16.9 Zuweisungen und Zuschüsse für laufende Zwecke des Bereichs soziale Sicherung	0,00	0	0	0	0	0	559
17	– Zinsaufwendungen und sonstige Finanzaufwendungen	0,00	0	5.800	5.000	4.300	3.600	57
	darunter:							
	17.1 Zinsaufwendungen	0,00	0	5.800	5.000	4.300	3.600	571-578
	17.2 Sonstige Finanzaufwendungen	0,00	0	0	0	0	0	579
18	– Sonstige Aufwendungen	26.696,60	254.800	23.600	16.300	16.300	16.300	56
19	Summe der Aufwendungen (Summe der Nummern 11 bis 18)	420.414,07	701.900	539.300	533.900	543.600	543.500	
20	Jahresergebnis (Jahresüberschuss/ Jahresfehlbetrag) vor Veränderung der Rücklagen (Saldo der Nummern 10 und 19)	-24.536,68	-42.400	-140.400	-75.200	-88.800	-83.700	
21	– Einstellung in die Kapitalrücklage	0,00	0	0	0	0	0	592
22	+ Entnahme aus der Kapitalrücklage	0,00	0	0	0	0	0	492
	darunter:							
	22.1 Entnahme aus der zweckgebundenen Kapitalrücklage aus investiv gebundenen Zuweisungen	0,00	0	0	0	0	0	4922
	22.2 Entnahme aus der zweckgebundenen Kapitalrücklage aus Zuweisungen nach §§ 23, 24 FAG M-V	0,00	0	0	0	0	0	4923
23	– Einstellung in die Rücklage für Belastungen aus dem kommunalen Finanzausgleich	18.711,51	6.200	18.800	10.000	0	0	593
24	+ Entnahme aus der Rücklage für Belastungen aus dem kommunalen Finanzausgleich	81.424,52	600	18.700	6.200	18.800	10.000	493
25	Jahresergebnis (Jahresüberschuss/Jahresfehlbetrag, Nummer 20 zuzüglich Nummern 22 und 24 abzüglich Nummern 21 und 23)	38.176,33	-48.000	-140.500	-79.000	-70.000	-73.700	
	nachrichtlich:							
26	Ergebnisvortrag aus dem Haushaltsvorjahr	703.148,72	741.325	693.325	552.825	473.825	403.825	
27	Ergebnis (Überschuss/Fehlbetrag) zum 31. Dezember des Haushaltsjahres (Summe der Nummern 25 und 26)	741.325,05	693.325	552.825	473.825	403.825	330.125	

Teilhaushalt 1 Teilhaushalt 1 Hauptverwaltung
verantwortlich: Frau Mickschat

Dem Teilhaushalt zugeordnete Produkte: 28100 Heimat- und sonstige Kulturpflege, 36100 Förderung von Kindern in Tageseinrichtungen und in Tagespflege, 36600 Einrichtungen der Kinder- und Jugendarbeit, 11104 Gremien, 12100 Wahlen, 21100 Grundschulen, 21500 Regionale Schulen, 11400 Zentrale Dienste

Teilergebnishaushalt									
Nr.	Ertrags- und Aufwandsarten (gemäß § 4 Absatz 5 GemHVO-Doppik)	Summe aller Produkte	1	Wesentlich	Wesentlich	Wesentlich	Sonstig	Sonstig	Sonstig
			Teilhaushalt 1 Hauptverwaltung	21100 Grundschulen	21500 Regionale Schulen	36100 Förderung von Kindern in	11104 Gremien	11400 Zentrale Dienste	12100 Wahlen
in €									
1	+ Steuern und ähnliche Abgaben	0	0	0	0	0	0	0	0
2	+ Zuwendungen, allgemeine Umlagen und sonstige Transfererträge	2.000	2.000	0	0	0	0	0	0
3	+ Erträge der sozialen Sicherung	0	0	0	0	0	0	0	0
4	+ Öffentlich-rechtliche Leistungsentgelte	0	0	0	0	0	0	0	0
5	+ Privatrechtliche Leistungsentgelte	0	0	0	0	0	0	0	0
6	+ Kostenerstattungen und Kostenumlagen	200	200	0	0	0	0	0	200
7	+ Andere aktivierte Eigenleistungen	0	0	0	0	0	0	0	0
8	+ Zinserträge und sonstige Finanzerträge	0	0	0	0	0	0	0	0
9	+ Sonstige Erträge	0	0	0	0	0	0	0	0
10	Summe der Erträge (Summe der Nummern 1 bis 9)	2.200	2.200	0	0	0	0	0	200
11	- Personalaufwendungen	13.100	13.100	0	0	0	12.600	0	500
12	- Versorgungsaufwendungen	0	0	0	0	0	0	0	0
13	- Aufwendungen für Sach- und Dienstleistungen	52.300	52.300	38.800	11.400	0	0	0	0
14	- Abschreibungen	3.500	3.500	0	0	0	0	0	0
15	- Zuwendungen, Umlagen und sonstige Transferaufwendungen	86.700	86.700	0	0	86.700	0	0	0
16	- Aufwendungen der sozialen Sicherung	0	0	0	0	0	0	0	0
17	- Zinsaufwendungen und sonstige Finanzaufwendungen	0	0	0	0	0	0	0	0
18	- Sonstige Aufwendungen	4.600	4.600	0	0	0	700	2.100	200
19	Summe der Aufwendungen (Summe der Nummern 11 bis 18)	160.200	160.200	38.800	11.400	86.700	13.300	2.100	700
20	Jahresergebnis des Teilhaushaltes vor Verrechnung der internen Leistungsbeziehungen und vor Veränderung der Rücklagen (Saldo der Nummern 10 und 19)	-158.000	-158.000	-38.800	-11.400	-86.700	-13.300	-2.100	-500
21	+ Erträge aus internen Leistungsbeziehungen	0	0	0	0	0	0	0	0
22	- Aufwendungen aus internen Leistungsbeziehungen	0	0	0	0	0	0	0	0
23	Jahresergebnis des Teilhaushaltes nach Verrechnung der internen Leistungsbeziehungen und vor Veränderung der Rücklagen (Nummer 20 zuzüglich Nummer 21 abzüglich Nummer 22)	-158.000	-158.000	-38.800	-11.400	-86.700	-13.300	-2.100	-500

Teilhaushalt 1 Teilhaushalt 1 Hauptverwaltung
verantwortlich: Frau Mickschat

Dem Teilhaushalt zugeordnete Produkte: 28100 Heimat- und sonstige Kulturpflege, 36100 Förderung von Kindern in Tageseinrichtungen und in Tagespflege, 36600 Einrichtungen der Kinder- und Jugendarbeit, 11104 Gremien, 12100 Wahlen, 21100 Grundschulen, 21500 Regionale Schulen, 11400 Zentrale Dienste

		Teilergebnishaushalt					
Nr.	Ertrags- und Aufwandsarten (gemäß § 4 Absatz 5 GemHVO-Doppik)	Sonstig	Sonstig				
		28100 Heimat- und sonstige Kulturpflege	36600 Einrichtungen der Kinder- und				
		in €					
1	+ Steuern und ähnliche Abgaben	0	0				
2	+ Zuwendungen, allgemeine Umlagen und sonstige Transfererträge	0	2.000				
3	+ Erträge der sozialen Sicherung	0	0				
4	+ Öffentlich-rechtliche Leistungsentgelte	0	0				
5	+ Privatrechtliche Leistungsentgelte	0	0				
6	+ Kostenerstattungen und Kostenumlagen	0	0				
7	+ Andere aktivierte Eigenleistungen	0	0				
8	+ Zinserträge und sonstige Finanzerträge	0	0				
9	+ Sonstige Erträge	0	0				
10	Summe der Erträge (Summe der Nummern 1 bis 9)	0	2.000				
11	- Personalaufwendungen	0	0				
12	- Versorgungsaufwendungen	0	0				
13	- Aufwendungen für Sach- und Dienstleistungen	2.000	100				
14	- Abschreibungen	0	3.500				
15	- Zuwendungen, Umlagen und sonstige Transferaufwendungen	0	0				
16	- Aufwendungen der sozialen Sicherung	0	0				
17	- Zinsaufwendungen und sonstige Finanzaufwendungen	0	0				
18	- Sonstige Aufwendungen	1.400	200				
19	Summe der Aufwendungen (Summe der Nummern 11 bis 18)	3.400	3.800				
20	Jahresergebnis des Teilhaushaltes vor Verrechnung der internen Leistungsbeziehungen und vor Veränderung der Rücklagen (Saldo der Nummern 10 und 19)	-3.400	-1.800				
21	+ Erträge aus internen Leistungsbeziehungen	0	0				
22	- Aufwendungen aus internen Leistungsbeziehungen	0	0				
23	Jahresergebnis des Teilhaushaltes nach Verrechnung der internen Leistungsbeziehungen und vor Veränderung der Rücklagen (Nummer 20 zuzüglich Nummer 21 abzüglich Nummer 22)	-3.400	-1.800				

Teilhaushalt 1 Teilhaushalt 1 Hauptverwaltung
verantwortlich: Frau Mickschat

Dem Teilhaushalt zugeordnete Produkte: 28100 Heimat- und sonstige Kulturpflege, 36100 Förderung von Kindern in Tageseinrichtungen und in Tagespflege, 11104 Gremien, 12100 Wahlen, 21100 Grundschulen, 21500 Regionale Schulen, 11400 Zentrale Dienste, 36600 Einrichtungen der Kinder- und Jugendarbeit

Teilfinanzhaushalt									
Nr.	Ein- und Auszahlungsarten (gemäß § 4 Absatz 5 GemHVO-Doppik)	Summe aller Produkte	1 Teilhaushalt 1 Hauptverwaltung	Wesentlich	Wesentlich	Wesentlich	Sonstig	Sonstig	Sonstig
				21100 Grundschulen	21500 Regionale Schulen	36100 Förderung von Kindern in	11104 Gremien	11400 Zentrale Dienste	12100 Wahlen
in €									
1	+ Steuern und ähnliche Abgaben	0	0	0	0	0	0	0	0
2	+ Zuwendungen, allgemeine Umlagen und sonstige Transfereinzahlungen	0	0	0	0	0	0	0	0
3	+ Einzahlungen der sozialen Sicherung	0	0	0	0	0	0	0	0
4	+ Öffentlich-rechtliche Leistungsentgelte	0	0	0	0	0	0	0	0
5	+ Privatrechtliche Leistungsentgelte	0	0	0	0	0	0	0	0
6	+ Kostenerstattungen und Kostenumlagen	200	200	0	0	0	0	0	200
7	+ Zinseinzahlungen und sonstige Finanzeinzahlungen	0	0	0	0	0	0	0	0
8	+ Sonstige laufende Einzahlungen	0	0	0	0	0	0	0	0
9	Summe der laufenden Einzahlungen (Summe der Nummern 1 bis 8)	200	200	0	0	0	0	0	200
10	– Personalauszahlungen	13.100	13.100	0	0	0	12.600	0	500
11	– Versorgungsauszahlungen	0	0	0	0	0	0	0	0
12	– Auszahlungen für Sach- und Dienstleistungen	52.300	52.300	38.800	11.400	0	0	0	0
13	– Zuwendungen, Umlagen und sonstige Transferauszahlungen	86.700	86.700	0	0	86.700	0	0	0
14	– Auszahlungen der sozialen Sicherungen	0	0	0	0	0	0	0	0
15	– Zinsauszahlungen und sonstige Finanzauszahlungen	0	0	0	0	0	0	0	0
16	– Sonstige laufende Auszahlungen	4.600	4.600	0	0	0	700	2.100	200
17	Summe der laufenden Auszahlungen (Summe der Nummern 10 bis 16)	156.700	156.700	38.800	11.400	86.700	13.300	2.100	700
18	Jahresbezogener Saldo der laufenden Ein- und Auszahlungen vor planmäßiger Tilgung (Saldo der Nummern 9 und 17)	-156.500	-156.500	-38.800	-11.400	-86.700	-13.300	-2.100	-500
18.1	Saldo der Ein- und Auszahlungen aus internen Leistungsbeziehungen	0	0	0	0	0	0	0	0
18.2	Jahresbezogener Saldo der laufenden Ein- und Auszahlungen vor planmäßiger Tilgung nach Verrechnung der internen Leistungsbeziehungen (Summe der Nummern 18 und 18.1)	-156.500	-156.500	-38.800	-11.400	-86.700	-13.300	-2.100	-500
19	+ Einzahlungen aus Investitionszuwendungen	0	0	0	0	0	0	0	0
20	+ Einzahlungen aus Beiträgen und ähnlichen Entgelten	0	0	0	0	0	0	0	0
21	+ Einzahlungen aus Anlagevermögen	0	0	0	0	0	0	0	0
22	+ Einzahlungen aus sonstigen Ausleihungen und Kreditgewährungen	0	0	0	0	0	0	0	0
23	+ Sonstige Investitionseinzahlungen	0	0	0	0	0	0	0	0
24	Summe der Einzahlungen aus Investitionstätigkeit (Summe der Nummern 19 bis 23)	0	0	0	0	0	0	0	0
25	– Auszahlungen für Anlagevermögen	38.200	38.200	37.000	0	0	0	1.200	0
26	– Auszahlungen für sonstige Ausleihungen und Kreditgewährungen	0	0	0	0	0	0	0	0
27	– Sonstige Investitionsauszahlungen	0	0	0	0	0	0	0	0
28	Summe der Auszahlungen aus Investitionstätigkeit (Summe der Nummern 25 bis 27)	38.200	38.200	37.000	0	0	0	1.200	0
29	Saldo der Ein- und Auszahlungen aus Investitionstätigkeit (Saldo der Nummern 24 und 28)	-38.200	-38.200	-37.000	0	0	0	-1.200	0
30	Finanzmittelüberschuss/ Finanzmittelfehlbetrag des Teilhaushaltes (Summe der Nummern 18.2 und 29)	-194.700	-194.700	-75.800	-11.400	-86.700	-13.300	-3.300	-500

Teilhaushalt 1 Teilhaushalt 1 Hauptverwaltung
verantwortlich: Frau Mickschat

Dem Teilhaushalt zugeordnete Produkte: 28100 Heimat- und sonstige Kulturpflege, 36100 Förderung von Kindern in Tageseinrichtungen und in Tagespflege, 11104 Gremien, 12100 Wahlen, 21100 Grundschulen, 21500 Regionale Schulen, 11400 Zentrale Dienste, 36600 Einrichtungen der Kinder- und Jugendarbeit

		Teilfinanzhaushalt					
Nr.	Ein- und Auszahlungsarten (gemäß § 4 Absatz 5 GemHVO-Doppik)	Sonstig	Sonstig				
		28100 Heimat- und sonstige Kulturpflege	36600 Einrichtungen der Kinder- und				
		in €					
1	+ Steuern und ähnliche Abgaben	0	0				
2	+ Zuwendungen, allgemeine Umlagen und sonstige Transfereinzahlungen	0	0				
3	+ Einzahlungen der sozialen Sicherung	0	0				
4	+ Öffentlich-rechtliche Leistungsentgelte	0	0				
5	+ Privatrechtliche Leistungsentgelte	0	0				
6	+ Kostenerstattungen und Kostenumlagen	0	0				
7	+ Zinseinzahlungen und sonstige Finanzeinzahlungen	0	0				
8	+ Sonstige laufende Einzahlungen	0	0				
9	Summe der laufenden Einzahlungen (Summe der Nummern 1 bis 8)	0	0				
10	- Personalauszahlungen	0	0				
11	- Versorgungsauszahlungen	0	0				
12	- Auszahlungen für Sach- und Dienstleistungen	2.000	100				
13	- Zuwendungen, Umlagen und sonstige Transferauszahlungen	0	0				
14	- Auszahlungen der sozialen Sicherungen	0	0				
15	- Zinsauszahlungen und sonstige Finanzauszahlungen	0	0				
16	- Sonstige laufende Auszahlungen	1.400	200				
17	Summe der laufenden Auszahlungen (Summe der Nummern 10 bis 16)	3.400	300				
18	Jahresbezogener Saldo der laufenden Ein- und Auszahlungen vor planmäßiger Tilgung (Saldo der Nummern 9 und 17)	-3.400	-300				
18.1	Saldo der Ein- und Auszahlungen aus internen Leistungsbeziehungen	0	0				
18.2	Jahresbezogener Saldo der laufenden Ein- und Auszahlungen vor planmäßiger Tilgung nach Verrechnung der internen Leistungsbeziehungen (Summe der Nummern 18 und 18.1)	-3.400	-300				
19	+ Einzahlungen aus Investitionszuwendungen	0	0				
20	+ Einzahlungen aus Beiträgen und ähnlichen Entgelten	0	0				
21	+ Einzahlungen aus Anlagevermögen	0	0				
22	+ Einzahlungen aus sonstigen Ausleihungen und Kreditgewährungen	0	0				
23	+ Sonstige Investitionseinzahlungen	0	0				
24	Summe der Einzahlungen aus Investitionstätigkeit (Summe der Nummern 19 bis 23)	0	0				
25	- Auszahlungen für Anlagevermögen	0	0				
26	- Auszahlungen für sonstige Ausleihungen und Kreditgewährungen	0	0				
27	- Sonstige Investitionsauszahlungen	0	0				
28	Summe der Auszahlungen aus Investitionstätigkeit (Summe der Nummern 25 bis 27)	0	0				
29	Saldo der Ein- und Auszahlungen aus Investitionstätigkeit (Saldo der Nummern 24 und 28)	0	0				
30	Finanzmittelüberschuss/ Finanzmittelfehlbetrag des Teilhaushaltes (Summe der Nummern 18.2 und 29)	-3.400	-300				

Teilhaushalt 2 Teilhaushalt 2 Finanzverwaltung
verantwortlich: Frau Grieger

Dem Teilhaushalt zugeordnete Produkte: 11601 Finanzen, 11604 Beteiligungen, Anteile, Wertpapiere des Anlagevermögens, 11602 Zahlungsabwicklung, 54000 Konzessionsabgaben

Teilergebnishaushalt								
Nr.	Ertrags- und Aufwandsarten (gemäß § 4 Absatz 5 GemHVO-Doppik)	Summe aller Produkte	2	Wesentlich	Sonstig	Sonstig	Sonstig	
			Teilhaushalt 2 Finanzverwal- tung	54000 Konzessionsab- gaben	11601 Finanzen	11602 Zahlungsabwick- lung	11604 Beteiligungen, Anteile, Wertpapiere des	
in €								
1	+ Steuern und ähnliche Abgaben	0	0	0	0	0	0	
2	+ Zuwendungen, allgemeine Umlagen und sonstige Transfererträge	0	0	0	0	0	0	
3	+ Erträge der sozialen Sicherung	0	0	0	0	0	0	
4	+ Öffentlich-rechtliche Leistungsentgelte	0	0	0	0	0	0	
5	+ Privatrechtliche Leistungsentgelte	0	0	0	0	0	0	
6	+ Kostenerstattungen und Kostenumlagen	0	0	0	0	0	0	
7	+ Andere aktivierte Eigenleistungen	0	0	0	0	0	0	
8	+ Zinserträge und sonstige Finanzerträge	1.100	1.100	0	0	0	1.100	
9	+ Sonstige Erträge	6.800	6.800	6.800	0	0	0	
10	Summe der Erträge (Summe der Nummern 1 bis 9)	7.900	7.900	6.800	0	0	1.100	
11	- Personalaufwendungen	0	0	0	0	0	0	
12	- Versorgungsaufwendungen	0	0	0	0	0	0	
13	- Aufwendungen für Sach- und Dienstleistungen	0	0	0	0	0	0	
14	- Abschreibungen	0	0	0	0	0	0	
15	- Zuwendungen, Umlagen und sonstige Transferaufwendungen	0	0	0	0	0	0	
16	- Aufwendungen der sozialen Sicherung	0	0	0	0	0	0	
17	- Zinsaufwendungen und sonstige Finanzaufwendungen	0	0	0	0	0	0	
18	- Sonstige Aufwendungen	0	0	0	0	0	0	
19	Summe der Aufwendungen (Summe der Nummern 11 bis 18)	0	0	0	0	0	0	
20	Jahresergebnis des Teilhaushaltes vor Verrechnung der internen Leistungsbeziehungen und vor Veränderung der Rücklagen (Saldo der Nummern 10 und 19)	7.900	7.900	6.800	0	0	1.100	
21	+ Erträge aus internen Leistungsbeziehungen	0	0	0	0	0	0	
22	- Aufwendungen aus internen Leistungsbeziehungen	0	0	0	0	0	0	
23	Jahresergebnis des Teilhaushaltes nach Verrechnung der internen Leistungsbeziehungen und vor Veränderung der Rücklagen (Nummer 20 zuzüglich Nummer 21 abzüglich Nummer 22)	7.900	7.900	6.800	0	0	1.100	

Teilhaushalt 2 Teilhaushalt 2 Finanzverwaltung
verantwortlich: Frau Grieger

Dem Teilhaushalt zugeordnete Produkte: 11601 Finanzen, 11604 Beteiligungen, Anteile, Wertpapiere des Anlagevermögens, 11602 Zahlungsabwicklung, 54000 Konzessionsabgaben

Nr.	Ein- und Auszahlungsarten (gemäß § 4 Absatz 5 GemHVO-Doppik)	Teilfinanzhaushalt							
		Summe aller Produkte	2 Teilhaushalt 2 Finanzverwal- tung	Wesentlich	Sonstig	Sonstig	Sonstig		
				54000 Konzessionsabg- aben	11601 Finanzen	11602 Zahlungsabwick- lung	11604 Beteiligungen, Anteile, Wertpapiere des		
in €									
1	+ Steuern und ähnliche Abgaben	0	0	0	0	0	0		
2	+ Zuwendungen, allgemeine Umlagen und sonstige Transfereinzahlungen	0	0	0	0	0	0		
3	+ Einzahlungen der sozialen Sicherung	0	0	0	0	0	0		
4	+ Öffentlich-rechtliche Leistungsentgelte	0	0	0	0	0	0		
5	+ Privatrechtliche Leistungsentgelte	0	0	0	0	0	0		
6	+ Kostenerstattungen und Kostenumlagen	0	0	0	0	0	0		
7	+ Zinseinzahlungen und sonstige Finanzeinzahlungen	1.100	1.100	0	0	0	1.100		
8	+ Sonstige laufende Einzahlungen	6.800	6.800	6.800	0	0	0		
9	Summe der laufenden Einzahlungen (Summe der Nummern 1 bis 8)	7.900	7.900	6.800	0	0	1.100		
10	– Personalauszahlungen	0	0	0	0	0	0		
11	– Versorgungsauszahlungen	0	0	0	0	0	0		
12	– Auszahlungen für Sach- und Dienstleistungen	0	0	0	0	0	0		
13	– Zuwendungen, Umlagen und sonstige Transferauszahlungen	0	0	0	0	0	0		
14	– Auszahlungen der sozialen Sicherungen	0	0	0	0	0	0		
15	– Zinsauszahlungen und sonstige Finanzauszahlungen	0	0	0	0	0	0		
16	– Sonstige laufende Auszahlungen	0	0	0	0	0	0		
17	Summe der laufenden Auszahlungen (Summe der Nummern 10 bis 16)	0	0	0	0	0	0		
18	Jahresbezogener Saldo der laufenden Ein- und Auszahlungen vor planmäßiger Tilgung (Saldo der Nummern 9 und 17)	7.900	7.900	6.800	0	0	1.100		
18.1	Saldo der Ein- und Auszahlungen aus internen Leistungsbeziehungen	0	0	0	0	0	0		
18.2	Jahresbezogener Saldo der laufenden Ein- und Auszahlungen vor planmäßiger Tilgung nach Verrechnung der internen Leistungsbeziehungen (Summe der Nummern 18 und 18.1)	7.900	7.900	6.800	0	0	1.100		
19	+ Einzahlungen aus Investitionszuwendungen	0	0	0	0	0	0		
20	+ Einzahlungen aus Beiträgen und ähnlichen Entgelten	0	0	0	0	0	0		
21	+ Einzahlungen aus Anlagevermögen	0	0	0	0	0	0		
22	+ Einzahlungen aus sonstigen Ausleihungen und Kreditgewährungen	0	0	0	0	0	0		
23	+ Sonstige Investitionseinzahlungen	0	0	0	0	0	0		
24	Summe der Einzahlungen aus Investitionstätigkeit (Summe der Nummern 19 bis 23)	0	0	0	0	0	0		
25	– Auszahlungen für Anlagevermögen	0	0	0	0	0	0		
26	– Auszahlungen für sonstige Ausleihungen und Kreditgewährungen	0	0	0	0	0	0		
27	– Sonstige Investitionsauszahlungen	0	0	0	0	0	0		
28	Summe der Auszahlungen aus Investitionstätigkeit (Summe der Nummern 25 bis 27)	0	0	0	0	0	0		
29	Saldo der Ein- und Auszahlungen aus Investitionstätigkeit (Saldo der Nummern 24 und 28)	0	0	0	0	0	0		
30	Finanzmittelüberschuss/ Finanzmittelfehlbetrag des Teilhaushaltes (Summe der Nummern 18.2 und 29)	7.900	7.900	6.800	0	0	1.100		

Teilhaushalt 3 Teilhaushalt 3 Bau- und Ordnungsamt
verantwortlich: Herr Freier

Dem Teilhaushalt zugeordnete Produkte: 12600 Brandschutz, 54101 Gemeindestraßen, 11402 Liegenschaften, 53802 Festsetzung Abwasserabgabe, 55200 Öffentliches Gewässer, Wasserbauliche Anlagen, Gewässerschutz, 54901 Straßenrechtsangelegenheiten, Straßenaufsichtsbehörde, 51100 Räumliche Planungs- und Entwicklungsmaßnahmen, 52100 Bau- und Grundstücksordnung, 54201 Kreisstraßen, 54301 Landesstraßen, 54401 Bundesstraßen, 54501 Straßenreinigung, Winterdienst, 55101 Öffentliches Grün, Landschaftsbau

Teilergebnishaushalt									
Nr.	Ertrags- und Aufwandsarten (gemäß § 4 Absatz 5 GemHVO-Doppik)	Summe aller Produkte	3	Wesentlich	Wesentlich	Wesentlich	Sonstig	Sonstig	Sonstig
			Teilhaushalt 3 Bau- und Ordnungsamt	11402 Liegenschaften	12600 Brandschutz	54101 Gemeindestraße n	51100 Räumliche Planungs- und	52100 Bau- und Grundstücksordn ung	53802 Festsetzung Abwasserabgab e
in €									
1	+ Steuern und ähnliche Abgaben	0	0	0	0	0	0	0	0
2	+ Zuwendungen, allgemeine Umlagen und sonstige Transfererträge	21.100	21.100	0	8.100	13.000	0	0	0
3	+ Erträge der sozialen Sicherung	0	0	0	0	0	0	0	0
4	+ Öffentlich-rechtliche Leistungsentgelte	24.000	24.000	0	0	1.700	0	0	0
5	+ Privatrechtliche Leistungsentgelte	14.300	14.300	14.200	0	0	0	0	0
6	+ Kostenerstattungen und Kostenumlagen	0	0	0	0	0	0	0	0
7	+ Andere aktivierte Eigenleistungen	0	0	0	0	0	0	0	0
8	+ Zinserträge und sonstige Finanzerträge	0	0	0	0	0	0	0	0
9	+ Sonstige Erträge	0	0	0	0	0	0	0	0
10	Summe der Erträge (Summe der Nummern 1 bis 9)	59.400	59.400	14.200	8.100	14.700	0	0	0
11	- Personalaufwendungen	35.400	35.400	0	4.000	0	0	0	0
12	- Versorgungsaufwendungen	0	0	0	0	0	0	0	0
13	- Aufwendungen für Sach- und Dienstleistungen	68.500	68.500	300	12.000	21.100	0	0	0
14	- Abschreibungen	41.300	41.300	0	14.300	20.600	0	0	0
15	- Zuwendungen, Umlagen und sonstige Transferaufwendungen	0	0	0	0	0	0	0	0
16	- Aufwendungen der sozialen Sicherung	0	0	0	0	0	0	0	0
17	- Zinsaufwendungen und sonstige Finanzaufwendungen	0	0	0	0	0	0	0	0
18	- Sonstige Aufwendungen	19.000	19.000	200	17.500	0	200	0	0
19	Summe der Aufwendungen (Summe der Nummern 11 bis 18)	164.200	164.200	500	47.800	41.700	200	0	0
20	Jahresergebnis des Teilhaushaltes vor Verrechnung der internen Leistungsbeziehungen und vor Veränderung der Rücklagen (Saldo der Nummern 10 und 19)	-104.800	-104.800	13.700	-39.700	-27.000	-200	0	0
21	+ Erträge aus internen Leistungsbeziehungen	0	0	0	0	0	0	0	0
22	- Aufwendungen aus internen Leistungsbeziehungen	0	0	0	0	0	0	0	0
23	Jahresergebnis des Teilhaushaltes nach Verrechnung der internen Leistungsbeziehungen und vor Veränderung der Rücklagen (Nummer 20 zuzüglich Nummer 21 abzüglich Nummer 22)	-104.800	-104.800	13.700	-39.700	-27.000	-200	0	0

Teilhaushalt 3 Teilhaushalt 3 Bau- und Ordnungsamt
verantwortlich: Herr Freier

Dem Teilhaushalt zugeordnete Produkte: 12600 Brandschutz, 54101 Gemeindestraßen, 11402 Liegenschaften, 53802 Festsetzung Abwasserabgabe, 55200 Öffentliches Gewässer, Wasserbauliche Anlagen, Gewässerschutz, 54901 Straßenrechtsangelegenheiten, Straßenaufsichtsbehörde, 51100 Räumliche Planungs- und Entwicklungsmaßnahmen, 52100 Bau- und Grundstücksordnung, 54201 Kreisstraßen, 54301 Landesstraßen, 54401 Bundesstraßen, 54501 Straßenreinigung, Winterdienst, 55101 Öffentliches Grün, Landschaftsbau

Teilergebnishaushalt									
Nr.	Ertrags- und Aufwandsarten (gemäß § 4 Absatz 5 GemHVO-Doppik)	Sonstig	Sonstig	Sonstig	Sonstig	Sonstig	Sonstig	Sonstig	
		54201 Kreisstraßen	54301 Landesstraßen	54401 Bundesstraßen	54501 Straßenreinigung , Winterdienst	54901 Straßenrechtsan gelegenheiten,	55101 Öffentliches Grün, Landschaftsbau	55200 Öffentliches Gewässer, Wasserbauliche	
in €									
1	+ Steuern und ähnliche Abgaben	0	0	0	0	0	0	0	0
2	+ Zuwendungen, allgemeine Umlagen und sonstige Transfererträge	0	0	0	0	0	0	0	0
3	+ Erträge der sozialen Sicherung	0	0	0	0	0	0	0	0
4	+ Öffentlich-rechtliche Leistungsentgelte	0	0	0	0	0	0	22.300	0
5	+ Privatrechtliche Leistungsentgelte	0	0	0	0	100	0	0	0
6	+ Kostenerstattungen und Kostenumlagen	0	0	0	0	0	0	0	0
7	+ Andere aktivierte Eigenleistungen	0	0	0	0	0	0	0	0
8	+ Zinserträge und sonstige Finanzerträge	0	0	0	0	0	0	0	0
9	+ Sonstige Erträge	0	0	0	0	0	0	0	0
10	Summe der Erträge (Summe der Nummern 1 bis 9)	0	0	0	0	100	0	22.300	
11	– Personalaufwendungen	0	0	0	0	0	31.400	0	0
12	– Versorgungsaufwendungen	0	0	0	0	0	0	0	0
13	– Aufwendungen für Sach- und Dienstleistungen	0	0	0	8.000	0	5.200	21.900	0
14	– Abschreibungen	0	0	0	0	0	6.400	0	0
15	– Zuwendungen, Umlagen und sonstige Transferaufwendungen	0	0	0	0	0	0	0	0
16	– Aufwendungen der sozialen Sicherung	0	0	0	0	0	0	0	0
17	– Zinsaufwendungen und sonstige Finanzaufwendungen	0	0	0	0	0	0	0	0
18	– Sonstige Aufwendungen	0	0	0	0	0	1.100	0	0
19	Summe der Aufwendungen (Summe der Nummern 11 bis 18)	0	0	0	8.000	0	44.100	21.900	
20	Jahresergebnis des Teilhaushaltes vor Verrechnung der internen Leistungsbeziehungen und vor Veränderung der Rücklagen (Saldo der Nummern 10 und 19)	0	0	0	-8.000	100	-44.100	400	
21	+ Erträge aus internen Leistungsbeziehungen	0	0	0	0	0	0	0	0
22	– Aufwendungen aus internen Leistungsbeziehungen	0	0	0	0	0	0	0	0
23	Jahresergebnis des Teilhaushaltes nach Verrechnung der internen Leistungsbeziehungen und vor Veränderung der Rücklagen (Nummer 20 zuzüglich Nummer 21 abzüglich Nummer 22)	0	0	0	-8.000	100	-44.100	400	

Teilhaushalt 3 Teilhaushalt 3 Bau- und Ordnungsamt
verantwortlich: Herr Freier

Dem Teilhaushalt zugeordnete Produkte: 54101 Gemeindestraßen, 11402 Liegenschaften, 12600 Brandschutz, 53802 Festsetzung Abwasserabgabe, 55200 Öffentliches Gewässer, Wasserbauliche Anlagen, Gewässerschutz, 54901 Straßenrechtsangelegenheiten, Straßenaufsichtsbehörde, 51100 Räumliche Planungs- und Entwicklungsmaßnahmen, 52100 Bau- und Grundstücksordnung, 54201 Kreisstraßen, 54301 Landesstraßen, 54401 Bundesstraßen, 54501 Straßenreinigung, Winterdienst, 55101 Öffentliches Grün, Landschaftsbau

Teilfinanzhaushalt									
Nr.	Ein- und Auszahlungsarten (gemäß § 4 Absatz 5 GemHVO-Doppik)	Summe aller Produkte	3	Wesentlich	Wesentlich	Wesentlich	Sonstig	Sonstig	Sonstig
			Teilhaushalt 3 Bau- und Ordnungsamt	11402 Liegenschaften	12600 Brandschutz	54101 Gemeindestraße n	51100 Räumliche Planungs- und	52100 Bau- und Grundstücksordn ung	53802 Festsetzung Abwasserabgab e
in €									
1	+ Steuern und ähnliche Abgaben	0	0	0	0	0	0	0	0
2	+ Zuwendungen, allgemeine Umlagen und sonstige Transfereinzahlungen	0	0	0	0	0	0	0	0
3	+ Einzahlungen der sozialen Sicherung	0	0	0	0	0	0	0	0
4	+ Öffentlich-rechtliche Leistungsentgelte	22.300	22.300	0	0	0	0	0	0
5	+ Privatrechtliche Leistungsentgelte	14.300	14.300	14.200	0	0	0	0	0
6	+ Kostenerstattungen und Kostenumlagen	0	0	0	0	0	0	0	0
7	+ Zinseinzahlungen und sonstige Finanzeinzahlungen	0	0	0	0	0	0	0	0
8	+ Sonstige laufende Einzahlungen	0	0	0	0	0	0	0	0
9	Summe der laufenden Einzahlungen (Summe der Nummern 1 bis 8)	36.600	36.600	14.200	0	0	0	0	0
10	- Personalauszahlungen	35.400	35.400	0	4.000	0	0	0	0
11	- Versorgungsauszahlungen	0	0	0	0	0	0	0	0
12	- Auszahlungen für Sach- und Dienstleistungen	68.500	68.500	300	12.000	21.100	0	0	0
13	- Zuwendungen, Umlagen und sonstige Transferauszahlungen	0	0	0	0	0	0	0	0
14	- Auszahlungen der sozialen Sicherungen	0	0	0	0	0	0	0	0
15	- Zinsauszahlungen und sonstige Finanzauszahlungen	0	0	0	0	0	0	0	0
16	- Sonstige laufende Auszahlungen	19.000	19.000	200	17.500	0	200	0	0
17	Summe der laufenden Auszahlungen (Summe der Nummern 10 bis 16)	122.900	122.900	500	33.500	21.100	200	0	0
18	Jahresbezogener Saldo der laufenden Ein- und Auszahlungen vor planmäßiger Tilgung (Saldo der Nummern 9 und 17)	-86.300	-86.300	13.700	-33.500	-21.100	-200	0	0
18.1	Saldo der Ein- und Auszahlungen aus internen Leistungsbeziehungen	0	0	0	0	0	0	0	0
18.2	Jahresbezogener Saldo der laufenden Ein- und Auszahlungen vor planmäßiger Tilgung nach Verrechnung der internen Leistungsbeziehungen (Summe der Nummern 18 und 18.1)	-86.300	-86.300	13.700	-33.500	-21.100	-200	0	0
19	+ Einzahlungen aus Investitionszuwendungen	191.500	191.500	0	191.500	0	0	0	0
20	+ Einzahlungen aus Beiträgen und ähnlichen Entgelten	9.500	9.500	0	0	9.500	0	0	0
21	+ Einzahlungen aus Anlagevermögen	0	0	0	0	0	0	0	0
22	+ Einzahlungen aus sonstigen Ausleihungen und Kreditgewährungen	0	0	0	0	0	0	0	0
23	+ Sonstige Investitionseinzahlungen	0	0	0	0	0	0	0	0
24	Summe der Einzahlungen aus Investitionstätigkeit (Summe der Nummern 19 bis 23)	201.000	201.000	0	191.500	9.500	0	0	0
25	- Auszahlungen für Anlagevermögen	250.000	250.000	0	220.000	30.000	0	0	0
26	- Auszahlungen für sonstige Ausleihungen und Kreditgewährungen	0	0	0	0	0	0	0	0
27	- Sonstige Investitionsauszahlungen	0	0	0	0	0	0	0	0
28	Summe der Auszahlungen aus Investitionstätigkeit (Summe der Nummern 25 bis 27)	250.000	250.000	0	220.000	30.000	0	0	0
29	Saldo der Ein- und Auszahlungen aus Investitionstätigkeit (Saldo der Nummern 24 und 28)	-49.000	-49.000	0	-28.500	-20.500	0	0	0
30	Finanzmittelüberschuss/ Finanzmittelfehlbetrag des Teilhaushaltes (Summe der Nummern 18.2 und 29)	-135.300	-135.300	13.700	-62.000	-41.600	-200	0	0

Teilhaushalt 3 Teilhaushalt 3 Bau- und Ordnungsamt
verantwortlich: Herr Freier

Dem Teilhaushalt zugeordnete Produkte: 54101 Gemeindestraßen, 11402 Liegenschaften, 12600 Brandschutz, 53802 Festsetzung Abwasserabgabe, 55200 Öffentliches Gewässer, Wasserbauliche Anlagen, Gewässerschutz, 54901 Straßenrechtsangelegenheiten, Straßenaufsichtsbehörde, 51100 Räumliche Planungs- und Entwicklungsmaßnahmen, 52100 Bau- und Grundstücksordnung, 54201 Kreisstraßen, 54301 Landesstraßen, 54401 Bundesstraßen, 54501 Straßenreinigung, Winterdienst, 55101 Öffentliches Grün, Landschaftsbau

		Teilfinanzhaushalt							
Nr.	Ein- und Auszahlungsarten (gemäß § 4 Absatz 5 GemHVO-Doppik)	Sonstig	Sonstig	Sonstig	Sonstig	Sonstig	Sonstig	Sonstig	Sonstig
		54201 Kreisstraßen	54301 Landesstraßen	54401 Bundesstraßen	54501 Straßenreinigung , Winterdienst	54901 Straßenrechtsan- gelegenheiten,	55101 Öffentliches Grün, Landschaftsbau	55200 Öffentliches Gewässer, Wasserbauliche	
		in €							
1	+ Steuern und ähnliche Abgaben	0	0	0	0	0	0	0	0
2	+ Zuwendungen, allgemeine Umlagen und sonstige Transfereinzahlungen	0	0	0	0	0	0	0	0
3	+ Einzahlungen der sozialen Sicherung	0	0	0	0	0	0	0	0
4	+ Öffentlich-rechtliche Leistungsentgelte	0	0	0	0	0	0	0	22.300
5	+ Privatrechtliche Leistungsentgelte	0	0	0	0	0	100	0	0
6	+ Kostenerstattungen und Kostenumlagen	0	0	0	0	0	0	0	0
7	+ Zinseinzahlungen und sonstige Finanzeinzahlungen	0	0	0	0	0	0	0	0
8	+ Sonstige laufende Einzahlungen	0	0	0	0	0	0	0	0
9	Summe der laufenden Einzahlungen (Summe der Nummern 1 bis 8)	0	0	0	0	100	0	0	22.300
10	- Personalauszahlungen	0	0	0	0	0	0	31.400	0
11	- Versorgungsauszahlungen	0	0	0	0	0	0	0	0
12	- Auszahlungen für Sach- und Dienstleistungen	0	0	0	8.000	0	5.200	0	21.900
13	- Zuwendungen, Umlagen und sonstige Transferauszahlungen	0	0	0	0	0	0	0	0
14	- Auszahlungen der sozialen Sicherungen	0	0	0	0	0	0	0	0
15	- Zinsauszahlungen und sonstige Finanzauszahlungen	0	0	0	0	0	0	0	0
16	- Sonstige laufende Auszahlungen	0	0	0	0	0	0	1.100	0
17	Summe der laufenden Auszahlungen (Summe der Nummern 10 bis 16)	0	0	0	8.000	0	37.700	0	21.900
18	Jahresbezogener Saldo der laufenden Ein- und Auszahlungen vor planmäßiger Tilgung (Saldo der Nummern 9 und 17)	0	0	0	-8.000	100	-37.700	0	400
18.1	Saldo der Ein- und Auszahlungen aus internen Leistungsbeziehungen	0	0	0	0	0	0	0	0
18.2	Jahresbezogener Saldo der laufenden Ein- und Auszahlungen vor planmäßiger Tilgung nach Verrechnung der internen Leistungsbeziehungen (Summe der Nummern 18 und 18.1)	0	0	0	-8.000	100	-37.700	0	400
19	+ Einzahlungen aus Investitionszuwendungen	0	0	0	0	0	0	0	0
20	+ Einzahlungen aus Beiträgen und ähnlichen Entgelten	0	0	0	0	0	0	0	0
21	+ Einzahlungen aus Anlagevermögen	0	0	0	0	0	0	0	0
22	+ Einzahlungen aus sonstigen Ausleihungen und Kreditgewährungen	0	0	0	0	0	0	0	0
23	+ Sonstige Investitionseinzahlungen	0	0	0	0	0	0	0	0
24	Summe der Einzahlungen aus Investitionstätigkeit (Summe der Nummern 19 bis 23)	0	0	0	0	0	0	0	0
25	- Auszahlungen für Anlagevermögen	0	0	0	0	0	0	0	0
26	- Auszahlungen für sonstige Ausleihungen und Kreditgewährungen	0	0	0	0	0	0	0	0
27	- Sonstige Investitionsauszahlungen	0	0	0	0	0	0	0	0
28	Summe der Auszahlungen aus Investitionstätigkeit (Summe der Nummern 25 bis 27)	0	0	0	0	0	0	0	0
29	Saldo der Ein- und Auszahlungen aus Investitionstätigkeit (Saldo der Nummern 24 und 28)	0	0	0	0	0	0	0	0
30	Finanzmittelüberschuss/ Finanzmittelfehlbetrag des Teilhaushaltes (Summe der Nummern 18.2 und 29)	0	0	0	-8.000	100	-37.700	0	400

Teilhaushalt 4 Teilhaushalt 4 Zentrale Finanzdienstleistungen
verantwortlich: Frau Grieger

Dem Teilhaushalt zugeordnete Produkte: 61100 Steuern, allgemeine Zuweisungen, allgemeine Umlagen, 61200 Sonstige allgemeine Finanzwirtschaft, 62600 Beteiligungen, Anteile, Wertpapiere des Anlagevermögens, 61108 Umbuchung gemäß § 12 Nr. 4 oder 5 GemHVO-Doppik, 61300 Abwicklung Vorjahre

Teilergebnishaushalt								
Nr.	Ertrags- und Aufwandsarten (gemäß § 4 Absatz 5 GemHVO-Doppik)	Summe aller Produkte	4	Wesentlich	Sonstig	Sonstig	Sonstig	Sonstig
			Teilhaushalt 4 Zentrale Finanzdienstleist- ungen	61100 Steuern, allgemeine Zuweisungen,	61108 Umbuchung gemäß § 12 Nr. 4 oder 5	61200 Sonstige allgemeine Finanzwirtschaft	61300 Abwicklung Vorjahre	62600 Beteiligungen, Anteile, Wertpapiere des
in €								
1	+ Steuern und ähnliche Abgaben	247.900	247.900	247.900	0	0	0	0
2	+ Zuwendungen, allgemeine Umlagen und sonstige Transfererträge	80.700	80.700	80.700	0	0	0	0
3	+ Erträge der sozialen Sicherung	0	0	0	0	0	0	0
4	+ Öffentlich-rechtliche Leistungsentgelte	0	0	0	0	0	0	0
5	+ Privatrechtliche Leistungsentgelte	0	0	0	0	0	0	0
6	+ Kostenerstattungen und Kostenumlagen	0	0	0	0	0	0	0
7	+ Andere aktivierte Eigenleistungen	0	0	0	0	0	0	0
8	+ Zinserträge und sonstige Finanzerträge	0	0	0	0	0	0	0
9	+ Sonstige Erträge	800	800	0	0	800	0	0
10	Summe der Erträge (Summe der Nummern 1 bis 9)	329.400	329.400	328.600	0	800	0	0
11	- Personalaufwendungen	0	0	0	0	0	0	0
12	- Versorgungsaufwendungen	0	0	0	0	0	0	0
13	- Aufwendungen für Sach- und Dienstleistungen	0	0	0	0	0	0	0
14	- Abschreibungen	0	0	0	0	0	0	0
15	- Zuwendungen, Umlagen und sonstige Transferaufwendungen	209.100	209.100	209.100	0	0	0	0
16	- Aufwendungen der sozialen Sicherung	0	0	0	0	0	0	0
17	- Zinsaufwendungen und sonstige Finanzaufwendungen	5.800	5.800	0	0	5.800	0	0
18	- Sonstige Aufwendungen	0	0	0	0	0	0	0
19	Summe der Aufwendungen (Summe der Nummern 11 bis 18)	214.900	214.900	209.100	0	5.800	0	0
20	Jahresergebnis des Teilhaushaltes vor Verrechnung der internen Leistungsbeziehungen und vor Veränderung der Rücklagen (Saldo der Nummern 10 und 19)	114.500	114.500	119.500	0	-5.000	0	0
21	+ Erträge aus internen Leistungsbeziehungen	0	0	0	0	0	0	0
22	- Aufwendungen aus internen Leistungsbeziehungen	0	0	0	0	0	0	0
23	Jahresergebnis des Teilhaushaltes nach Verrechnung der internen Leistungsbeziehungen und vor Veränderung der Rücklagen (Nummer 20 zuzüglich Nummer 21 abzüglich Nummer 22)	114.500	114.500	119.500	0	-5.000	0	0

Teilhaushalt 4 Teilhaushalt 4 Zentrale Finanzdienstleistungen
verantwortlich: Frau Grieger

Dem Teilhaushalt zugeordnete Produkte: 61100 Steuern, allgemeine Zuweisungen, allgemeine Umlagen, 61200 Sonstige allgemeine Finanzwirtschaft, 62600 Beteiligungen, Anteile, Wertpapiere des Anlagevermögens, 61108 Umbuchung gemäß § 12 Nr. 4 oder 5 GemHVO-Doppik, 61300 Abwicklung Vorjahre

Nr.	Ein- und Auszahlungsarten (gemäß § 4 Absatz 5 GemHVO-Doppik)	Teilfinanzhaushalt							
		Summe aller Produkte	4 Teilhaushalt 4 Zentrale Finanzdienstleist- ungen	Wesentlich 61100 Steuern, allgemeine Zuweisungen,	Sonstig 61108 Umbuchung gemäß § 12 Nr. 4 oder 5	Sonstig 61200 Sonstige allgemeine Finanzwirtschaft	Sonstig 61300 Abwicklung Vorjahre	Sonstig 62600 Beteiligungen, Anteile, Wertpapiere des	
1	+ Steuern und ähnliche Abgaben	247.900	247.900	247.900	0	0	0	0	
2	+ Zuwendungen, allgemeine Umlagen und sonstige Transfereinzahlungen	80.700	80.700	80.700	0	0	0	0	
3	+ Einzahlungen der sozialen Sicherung	0	0	0	0	0	0	0	
4	+ Öffentlich-rechtliche Leistungsentgelte	0	0	0	0	0	0	0	
5	+ Privatrechtliche Leistungsentgelte	0	0	0	0	0	0	0	
6	+ Kostenerstattungen und Kostenumlagen	0	0	0	0	0	0	0	
7	+ Zinseinzahlungen und sonstige Finanzeinzahlungen	0	0	0	0	0	0	0	
8	+ Sonstige laufende Einzahlungen	800	800	0	0	800	0	0	
9	Summe der laufenden Einzahlungen (Summe der Nummern 1 bis 8)	329.400	329.400	328.600	0	800	0	0	
10	– Personalauszahlungen	0	0	0	0	0	0	0	
11	– Versorgungsauszahlungen	0	0	0	0	0	0	0	
12	– Auszahlungen für Sach- und Dienstleistungen	0	0	0	0	0	0	0	
13	– Zuwendungen, Umlagen und sonstige Transferauszahlungen	209.100	209.100	209.100	0	0	0	0	
14	– Auszahlungen der sozialen Sicherungen	0	0	0	0	0	0	0	
15	– Zinsauszahlungen und sonstige Finanzauszahlungen	5.800	5.800	0	0	5.800	0	0	
16	– Sonstige laufende Auszahlungen	0	0	0	0	0	0	0	
17	Summe der laufenden Auszahlungen (Summe der Nummern 10 bis 16)	214.900	214.900	209.100	0	5.800	0	0	
18	Jahresbezogener Saldo der laufenden Ein- und Auszahlungen vor planmäßiger Tilgung (Saldo der Nummern 9 und 17)	114.500	114.500	119.500	0	-5.000	0	0	
18.1	Saldo der Ein- und Auszahlungen aus internen Leistungsbeziehungen	0	0	0	0	0	0	0	
18.2	Jahresbezogener Saldo der laufenden Ein- und Auszahlungen vor planmäßiger Tilgung nach Verrechnung der internen Leistungsbeziehungen (Summe der Nummern 18 und 18.1)	114.500	114.500	119.500	0	-5.000	0	0	
19	+ Einzahlungen aus Investitionszuwendungen	15.800	15.800	15.800	0	0	0	0	
20	+ Einzahlungen aus Beiträgen und ähnlichen Entgelten	0	0	0	0	0	0	0	
21	+ Einzahlungen aus Anlagevermögen	0	0	0	0	0	0	0	
22	+ Einzahlungen aus sonstigen Ausleihungen und Kreditgewährungen	0	0	0	0	0	0	0	
23	+ Sonstige Investitionseinzahlungen	0	0	0	0	0	0	0	
24	Summe der Einzahlungen aus Investitionstätigkeit (Summe der Nummern 19 bis 23)	15.800	15.800	15.800	0	0	0	0	
25	– Auszahlungen für Anlagevermögen	0	0	0	0	0	0	0	
26	– Auszahlungen für sonstige Ausleihungen und Kreditgewährungen	0	0	0	0	0	0	0	
27	– Sonstige Investitionsauszahlungen	0	0	0	0	0	0	0	
28	Summe der Auszahlungen aus Investitionstätigkeit (Summe der Nummern 25 bis 27)	0	0	0	0	0	0	0	
29	Saldo der Ein- und Auszahlungen aus Investitionstätigkeit (Saldo der Nummern 24 und 28)	15.800	15.800	15.800	0	0	0	0	
30	Finanzmittelüberschuss/ Finanzmittelfehlbetrag des Teilhaushaltes (Summe der Nummern 18.2 und 29)	130.300	130.300	135.300	0	-5.000	0	0	

Hauptproduktbereich	1	Zentrale Verwaltung
Produktbereich	11	Innere Verwaltung
Produkt	11402	Liegenschaften

Herr Freier

Wesentliche Produkte des Teilhaushaltes (3 Teilhaushalt 3 Bau- und Ordnungsamt)						
Produkt:	1140200000 - Liegenschaften					
Hauptproduktbereich:	1 Zentrale Verwaltung					
Produktbereich:	11 Innere Verwaltung					
Produktgruppe:	114 Zentrale Dienste					
Produktverantwortung:						
Beschreibung des Produktes:						
Ziele:						
Leistungen:						
Grund-/Kennzahlen:						
Bezeichnung	2022	2023	2024	2025	2026	2027
Erläuterungen (gem. § 4 Abs. 15 GemHV-Doppik)						
Finanzen in €:						
	laufende Einzahlungen	laufende Auszahlungen	Saldo	Erträge	Aufwendungen	Ergebnis
Plan 2023	14.200	700	13.500	251.000	237.500	13.500
Plan 2024	14.200	500	13.700	14.200	500	13.700
Veränderung gegenüber dem Vorjahr	0	-200	200	-236.800	-237.000	200

Hauptproduktbereich	1	Zentrale Verwaltung
Produktbereich	12	Sicherheit und Ordnung
Produkt	12600	Brandschutz

Herr Freier

Wesentliche Produkte des Teilhaushaltes (3 Teilhaushalt 3 Bau- und Ordnungsamt)						
Produkt:	1260000000 - Brandschutz					
Hauptproduktbereich:	1 Zentrale Verwaltung					
Produktbereich:	12 Sicherheit und Ordnung					
Produktgruppe:	126 Brandschutz					
Produktverantwortung:						
Beschreibung des Produktes:						
Ziele:						
Leistungen:						
Grund-/Kennzahlen:						
Bezeichnung	2022	2023	2024	2025	2026	2027
Erläuterungen (gem. § 4 Abs. 15 GemHV-Doppik)						
Finanzen in €:						
	laufende Einzahlungen	laufende Auszahlungen	Saldo	Erträge	Aufwendungen	Ergebnis
Plan 2023	0	26.800	-26.800	500	29.500	-29.000
Plan 2024	0	33.500	-33.500	8.100	47.800	-39.700
Veränderung gegenüber dem Vorjahr	0	6.700	-6.700	7.600	18.300	-10.700

Hauptproduktbereich	2	Schule und Kultur	
Produktbereich	21	Schulträgeraufgaben - allgemein bildende Schulen	
Produkt	21100	Grundschulen	Frau Mickschat

Wesentliche Produkte des Teilhaushaltes (1 Teilhaushalt 1 Hauptverwaltung)						
Produkt:	2110000000 - Grundschulen					
Hauptproduktbereich:	2 Schule und Kultur					
Produktbereich:	21 Schulträgeraufgaben - allgemein bildende Schulen					
Produktgruppe:	211 Grundschulen					
Produktverantwortung:						
Beschreibung des Produktes:						
Ziele:						
Leistungen:						
Grund-/Kennzahlen:						
Bezeichnung	2022	2023	2024	2025	2026	2027
Erläuterungen (gem. § 4 Abs. 15 GemHV-Doppik)						
Finanzen in €:						
	laufende Einzahlungen	laufende Auszahlungen	Saldo	Erträge	Aufwendungen	Ergebnis
Plan 2023	0	16.300	-16.300	0	16.300	-16.300
Plan 2024	0	38.800	-38.800	0	38.800	-38.800
Veränderung gegenüber dem Vorjahr	0	22.500	-22.500	0	22.500	-22.500

Hauptproduktbereich	2	Schule und Kultur
Produktbereich	21	Schulträgeraufgaben - allgemein bildende Schulen
Produkt	21500	Regionale Schulen

Frau Mickschat

Wesentliche Produkte des Teilhaushaltes (1 Teilhaushalt 1 Hauptverwaltung)						
Produkt:	2150000000 - Regionale Schulen					
Hauptproduktbereich:	2 Schule und Kultur					
Produktbereich:	21 Schulträgeraufgaben - allgemein bildende Schulen					
Produktgruppe:	215 Regionale Schulen					
Produktverantwortung:						
Beschreibung des Produktes:						
Ziele:						
Leistungen:						
Grund-/Kennzahlen:						
Bezeichnung	2022	2023	2024	2025	2026	2027
Erläuterungen (gem. § 4 Abs. 15 GemHV-Doppik)						
Finanzen in €:						
	laufende Einzahlungen	laufende Auszahlungen	Saldo	Erträge	Aufwendungen	Ergebnis
Plan 2023	0	11.400	-11.400	0	11.400	-11.400
Plan 2024	0	11.400	-11.400	0	11.400	-11.400
Veränderung gegenüber dem Vorjahr	0	0	0	0	0	0

Hauptproduktbereich	3	Soziales und Jugend	
Produktbereich	36	Kinder-, Jugend- und Familienhilfe	
Produkt	36100	Förderung von Kindern in Tageseinrichtungen und in Tagespflege	Frau Mickschat

Wesentliche Produkte des Teilhaushaltes (1 Teilhaushalt 1 Hauptverwaltung)						
Produkt:	3610000000 - Förderung von Kindern in Tageseinrichtungen und in Tagespflege					
Hauptproduktbereich:	3 Soziales und Jugend					
Produktbereich:	36 Kinder-, Jugend- und Familienhilfe					
Produktgruppe:	361 Förderung von Kindern in Tageseinrichtungen und in Tagespflege					
Produktverantwortung:						
Beschreibung des Produktes:						
Ziele:						
Leistungen:						
Grund-/Kennzahlen:						
Bezeichnung	2022	2023	2024	2025	2026	2027
Erläuterungen (gem. § 4 Abs. 15 GemHV-Doppik)						
Finanzen in €:						
	laufende Einzahlungen	laufende Auszahlungen	Saldo	Erträge	Aufwendungen	Ergebnis
Plan 2023	0	81.800	-81.800	0	81.800	-81.800
Plan 2024	0	86.700	-86.700	0	86.700	-86.700
Veränderung gegenüber dem Vorjahr	0	4.900	-4.900	0	4.900	-4.900

Hauptproduktbereich	5	Gestaltung Umwelt
Produktbereich	54	Verkehrsflächen und -anlagen, ÖPNV
Produkt	54000	Konzessionsabgaben

Frau Grieger

Wesentliche Produkte des Teilhaushaltes (2 Teilhaushalt 2 Finanzverwaltung)						
Produkt:	5400000000 - Konzessionsabgaben					
Hauptproduktbereich:	5 Gestaltung Umwelt					
Produktbereich:	54 Verkehrsflächen und -anlagen, ÖPNV					
Produktgruppe:	540 Konzessionsabgaben					
Produktverantwortung:						
Beschreibung des Produktes:						
Ziele:						
Leistungen:						
Grund-/Kennzahlen:						
Bezeichnung	2022	2023	2024	2025	2026	2027
Erläuterungen (gem. § 4 Abs. 15 GemHV-Doppik)						
Finanzen in €:						
	laufende Einzahlungen	laufende Auszahlungen	Saldo	Erträge	Aufwendungen	Ergebnis
Plan 2023	7.200	0	7.200	7.200	0	7.200
Plan 2024	6.800	0	6.800	6.800	0	6.800
Veränderung gegenüber dem Vorjahr	-400	0	-400	-400	0	-400

Hauptproduktbereich	5	Gestaltung Umwelt
Produktbereich	54	Verkehrsflächen und -anlagen, ÖPNV
Produkt	54101	Gemeindestraßen

Herr Freier

Wesentliche Produkte des Teilhaushaltes (3 Teilhaushalt 3 Bau- und Ordnungsamt)						
Produkt:	5410100000 - Gemeindestraßen					
Hauptproduktbereich:	5 Gestaltung Umwelt					
Produktbereich:	54 Verkehrsflächen und -anlagen, ÖPNV					
Produktgruppe:	541 Gemeindestraßen					
Produktverantwortung:						
Beschreibung des Produktes:						
Ziele:						
Leistungen:						
Grund-/Kennzahlen:						
Bezeichnung	2022	2023	2024	2025	2026	2027
Erläuterungen (gem. § 4 Abs. 15 GemHV-Doppik)						
Finanzen in €:						
	laufende Einzahlungen	laufende Auszahlungen	Saldo	Erträge	Aufwendungen	Ergebnis
Plan 2023	0	40.100	-40.100	14.700	60.300	-45.600
Plan 2024	0	21.100	-21.100	14.700	41.700	-27.000
Veränderung gegenüber dem Vorjahr	0	-19.000	19.000	0	-18.600	18.600

Hauptproduktbereich	6	Zentrale Finanzleistungen	
Produktbereich	61	Allgemeine Finanzwirtschaft	
Produkt	61100	Steuern, allgemeine Zuweisungen, allgemeine Umlagen	Frau Grieger

Wesentliche Produkte des Teilhaushaltes (4 Teilhaushalt 4 Zentrale Finanzdienstleistungen)						
Produkt:	6110000000 - Steuern, allgemeine Zuweisungen, allgemeine Umlagen					
Hauptproduktbereich:	6 Zentrale Finanzleistungen					
Produktbereich:	61 Allgemeine Finanzwirtschaft					
Produktgruppe:	611 Steuern, allgemeine Finanzwirtschaft, allgemeine Umlagen					
Produktverantwortung:						
Beschreibung des Produktes:						
Ziele:						
Leistungen:						
Grund-/Kennzahlen:						
Bezeichnung	2022	2023	2024	2025	2026	2027
Erläuterungen (gem. § 4 Abs. 15 GemHV-Doppik)						
Finanzen in €:						
	laufende Einzahlungen	laufende Auszahlungen	Saldo	Erträge	Aufwendungen	Ergebnis
Plan 2023	360.100	189.100	171.000	360.700	195.300	165.400
Plan 2024	328.600	209.100	119.500	347.300	227.900	119.400
Veränderung gegenüber dem Vorjahr	-31.500	20.000	-51.500	-13.400	32.600	-46.000

Teilhaushalt 1 Teilhaushalt 1 Hauptverwaltung
verantwortlich: Frau Mickschat

Investitionsübersicht									
Teilhaushalt: 1									
Nr.	Einzahlungs- und Auszahlungsarten (gemäß § 4 Absatz 6 GemHVO-Doppik)	Ergebnisse bis einschließlich des Haushaltsvorvorjahres 2022	Ansätze des Haushaltsjahres einschließlich Nachträge 2023	Ansatz des Haushaltsjahres 2024	Planungsdaten des Haushaltsfolgejahres 2025	Planungsdaten des weiteren Haushaltsfolgejahres 2026	Planungsdaten des dritten Haushaltsfolgejahres 2027	Planungsdaten der weiteren Haushaltsjahre bis zum Abschluss der Maßnahme	Gesamtein-/auszahlungen
		1	2	3	4	5	6	7	8
in €									
1140024001 IT-Ausstattung für Bürgermeister									
	19 + Einzahlungen aus Investitionszuwendungen	0,00	0	0	0	0	0	0	0,00
	20 + Einzahlungen aus Beiträgen und ähnlichen Entgelten	0,00	0	0	0	0	0	0	0,00
	21 + Einzahlungen aus Anlagevermögen	0,00	0	0	0	0	0	0	0,00
	22 + Einzahlungen aus sonstigen Ausleihungen und Kreditgewährungen	0,00	0	0	0	0	0	0	0,00
	23 + Sonstige Investitionseinzahlungen	0,00	0	0	0	0	0	0	0,00
	24 Summe der Einzahlungen aus Investitionstätigkeit	0,00	0	0	0	0	0	0	0,00
	25 - Auszahlungen für Anlagevermögen	0,00	0	1.200	0	0	0	0	1.200,00
	26 - Auszahlungen für sonstige Ausleihungen und Kreditgewährungen	0,00	0	0	0	0	0	0	0,00
	27 - Sonstige Investitionsauszahlungen	0,00	0	0	0	0	0	0	0,00
	28 Summe der Auszahlungen aus Investitionstätigkeit	0,00	0	1.200	0	0	0	0	1.200,00
	darunter:								
	mit Verpflichtungsermächtigungen im Vorjahre bereits gebunden			0	0	0	0	0	
	neu veranschlagte Verpflichtungsermächtigungen				0	0	0	0	
	29 Saldo der Ein- und Auszahlungen aus Investitionstätigkeit	0,00	0	-1.200	0	0	0	0	-1.200,00
2110024001 Investitionszuschuss Amtsschule Lüssow									
	19 + Einzahlungen aus Investitionszuwendungen	0,00	0	0	0	0	0	0	0,00
	20 + Einzahlungen aus Beiträgen und ähnlichen Entgelten	0,00	0	0	0	0	0	0	0,00
	21 + Einzahlungen aus Anlagevermögen	0,00	0	0	0	0	0	0	0,00
	22 + Einzahlungen aus sonstigen Ausleihungen und Kreditgewährungen	0,00	0	0	0	0	0	0	0,00
	23 + Sonstige Investitionseinzahlungen	0,00	0	0	0	0	0	0	0,00
	24 Summe der Einzahlungen aus Investitionstätigkeit	0,00	0	0	0	0	0	0	0,00
	25 - Auszahlungen für Anlagevermögen	0,00	0	37.000	0	0	0	0	37.000,00
	26 - Auszahlungen für sonstige Ausleihungen und Kreditgewährungen	0,00	0	0	0	0	0	0	0,00
	27 - Sonstige Investitionsauszahlungen	0,00	0	0	0	0	0	0	0,00
	28 Summe der Auszahlungen aus Investitionstätigkeit	0,00	0	37.000	0	0	0	0	37.000,00
	darunter:								
	mit Verpflichtungsermächtigungen im Vorjahre bereits gebunden			0	0	0	0	0	
	neu veranschlagte Verpflichtungsermächtigungen				0	0	0	0	
	29 Saldo der Ein- und Auszahlungen aus Investitionstätigkeit	0,00	0	-37.000	0	0	0	0	-37.000,00
3660023001 Neubau Spielplatz in Kuhs									
	19 + Einzahlungen aus Investitionszuwendungen	0,00	0	0	0	0	0	0	0,00
	20 + Einzahlungen aus Beiträgen und ähnlichen Entgelten	0,00	0	0	0	0	0	0	0,00
	21 + Einzahlungen aus Anlagevermögen	0,00	0	0	0	0	0	0	0,00
	22 + Einzahlungen aus sonstigen Ausleihungen und Kreditgewährungen	0,00	0	0	0	0	0	0	0,00
	23 + Sonstige Investitionseinzahlungen	0,00	0	0	0	0	0	0	0,00
	24 Summe der Einzahlungen aus Investitionstätigkeit	0,00	0	0	0	0	0	0	0,00
	25 - Auszahlungen für Anlagevermögen	0,00	20.000	0	0	0	0	0	20.000,00
	26 - Auszahlungen für sonstige Ausleihungen und Kreditgewährungen	0,00	0	0	0	0	0	0	0,00
	27 - Sonstige Investitionsauszahlungen	0,00	0	0	0	0	0	0	0,00
	28 Summe der Auszahlungen aus Investitionstätigkeit	0,00	20.000	0	0	0	0	0	20.000,00
	darunter:								
	mit Verpflichtungsermächtigungen im Vorjahre bereits gebunden			0	0	0	0	0	
	neu veranschlagte Verpflichtungsermächtigungen				0	0	0	0	
	29 Saldo der Ein- und Auszahlungen aus Investitionstätigkeit	0,00	-20.000	0	0	0	0	0	-20.000,00

Teilhaushalt 3 Teilhaushalt 3 Bau- und Ordnungsamt
verantwortlich: Herr Freier

Investitionsübersicht									
Teilhaushalt: 3									
Nr.	Einzahlungs- und Auszahlungsarten (gemäß § 4 Absatz 6 GemHVO-Doppik)	Ergebnisse bis einschließlich des Haushaltsvorvorjahres 2022	Ansätze des Haushaltsjahres einschließlich Nachträge 2023	Ansatz des Haushaltsjahres 2024	Planungsdaten des Haushaltsfolgejahres 2025	Planungsdaten des weiteren Haushaltsfolgejahres 2026	Planungsdaten des dritten Haushaltsfolgejahres 2027	Planungsdaten der weiteren Haushaltsjahre bis zum Abschluss der Maßnahme	Gesamtein-/ -auszahlungen
		1	2	3	4	5	6	7	8
in €									
1140222001 Verkauf 4 Flurstücke in Kuhs an der B103									
	19 + Einzahlungen aus Investitionszuwendungen	0,00	0	0	0	0	0	0	0,00
	20 + Einzahlungen aus Beiträgen und ähnlichen Entgelten	0,00	0	0	0	0	0	0	0,00
	21 + Einzahlungen aus Anlagevermögen	0,00	0	0	0	0	0	0	0,00
	22 + Einzahlungen aus sonstigen Ausleihungen und Kreditgewährungen	0,00	0	0	0	0	0	0	0,00
	23 + Sonstige Investitionseinzahlungen	0,00	0	0	0	0	0	0	0,00
	24 Summe der Einzahlungen aus Investitionstätigkeit	0,00	0	0	0	0	0	0	0,00
	25 - Auszahlungen für Anlagevermögen	0,00	0	0	0	0	0	0	0,00
	26 - Auszahlungen für sonstige Ausleihungen und Kreditgewährungen	0,00	0	0	0	0	0	0	0,00
	27 - Sonstige Investitionsauszahlungen	0,00	0	0	0	0	0	0	0,00
	28 Summe der Auszahlungen aus Investitionstätigkeit	0,00	0	0	0	0	0	0	0,00
	darunter:								
	mit Verpflichtungsermächtigungen im Vorjahre bereits gebunden			0	0	0	0	0	
	neu veranschlagte Verpflichtungsermächtigungen				0	0	0	0	
	29 Saldo der Ein- und Auszahlungen aus Investitionstätigkeit	0,00	0	0	0	0	0	0	0,00
1140223001 Verkauf Bauplätze in Kuhs an der B103									
	19 + Einzahlungen aus Investitionszuwendungen	0,00	0	0	0	0	0	0	0,00
	20 + Einzahlungen aus Beiträgen und ähnlichen Entgelten	0,00	0	0	0	0	0	0	0,00
	21 + Einzahlungen aus Anlagevermögen	0,00	0	0	0	0	0	0	0,00
	22 + Einzahlungen aus sonstigen Ausleihungen und Kreditgewährungen	0,00	0	0	0	0	0	0	0,00
	23 + Sonstige Investitionseinzahlungen	0,00	236.800	0	0	0	0	0	236.800,00
	24 Summe der Einzahlungen aus Investitionstätigkeit	0,00	236.800	0	0	0	0	0	236.800,00
	25 - Auszahlungen für Anlagevermögen	0,00	0	0	0	0	0	0	0,00
	26 - Auszahlungen für sonstige Ausleihungen und Kreditgewährungen	0,00	0	0	0	0	0	0	0,00
	27 - Sonstige Investitionsauszahlungen	0,00	0	0	0	0	0	0	0,00
	28 Summe der Auszahlungen aus Investitionstätigkeit	0,00	0	0	0	0	0	0	0,00
	darunter:								
	mit Verpflichtungsermächtigungen im Vorjahre bereits gebunden			0	0	0	0	0	
	neu veranschlagte Verpflichtungsermächtigungen				0	0	0	0	
	29 Saldo der Ein- und Auszahlungen aus Investitionstätigkeit	0,00	236.800	0	0	0	0	0	236.800,00
1140223002 Verkauf Flurstück 59 Flur 1 Kuhs Teilfläche									
	19 + Einzahlungen aus Investitionszuwendungen	0,00	0	0	0	0	0	0	0,00
	20 + Einzahlungen aus Beiträgen und ähnlichen Entgelten	0,00	0	0	0	0	0	0	0,00
	21 + Einzahlungen aus Anlagevermögen	0,00	0	0	0	0	0	0	0,00
	22 + Einzahlungen aus sonstigen Ausleihungen und Kreditgewährungen	0,00	0	0	0	0	0	0	0,00
	23 + Sonstige Investitionseinzahlungen	0,00	0	0	0	0	0	0	0,00
	24 Summe der Einzahlungen aus Investitionstätigkeit	0,00	0	0	0	0	0	0	0,00
	25 - Auszahlungen für Anlagevermögen	0,00	0	0	0	0	0	0	0,00
	26 - Auszahlungen für sonstige Ausleihungen und Kreditgewährungen	0,00	0	0	0	0	0	0	0,00
	27 - Sonstige Investitionsauszahlungen	0,00	0	0	0	0	0	0	0,00
	28 Summe der Auszahlungen aus Investitionstätigkeit	0,00	0	0	0	0	0	0	0,00
	darunter:								
	mit Verpflichtungsermächtigungen im Vorjahre bereits gebunden			0	0	0	0	0	
	neu veranschlagte Verpflichtungsermächtigungen				0	0	0	0	
	29 Saldo der Ein- und Auszahlungen aus Investitionstätigkeit	0,00	0	0	0	0	0	0	0,00
1260022001 Löschwasserbrunnen in Zehlendorf									
	19 + Einzahlungen aus Investitionszuwendungen	0,00	0	0	0	0	0	0	0,00
	20 + Einzahlungen aus Beiträgen und ähnlichen Entgelten	0,00	0	0	0	0	0	0	0,00
	21 + Einzahlungen aus Anlagevermögen	0,00	0	0	0	0	0	0	0,00
	22 + Einzahlungen aus sonstigen Ausleihungen und Kreditgewährungen	0,00	0	0	0	0	0	0	0,00
	23 + Sonstige Investitionseinzahlungen	0,00	0	0	0	0	0	0	0,00
	24 Summe der Einzahlungen aus Investitionstätigkeit	0,00	0	0	0	0	0	0	0,00
	25 - Auszahlungen für Anlagevermögen	0,00	5.100	4.000	0	0	0	0	9.100,00
	26 - Auszahlungen für sonstige Ausleihungen und Kreditgewährungen	0,00	0	0	0	0	0	0	0,00
	27 - Sonstige Investitionsauszahlungen	0,00	0	0	0	0	0	0	0,00
	28 Summe der Auszahlungen aus Investitionstätigkeit	0,00	5.100	4.000	0	0	0	0	9.100,00
	darunter:								
	mit Verpflichtungsermächtigungen im Vorjahre bereits gebunden			0	0	0	0	0	
	neu veranschlagte Verpflichtungsermächtigungen				0	0	0	0	
	29 Saldo der Ein- und Auszahlungen aus Investitionstätigkeit	0,00	-5.100	-4.000	0	0	0	0	-9.100,00

Teilhaushalt 3 Teilhaushalt 3 Bau- und Ordnungsamt

verantwortlich: Herr Freier

Nr.	Einzahlungs- und Auszahlungsarten (gemäß § 4 Absatz 6 GemHVO-Doppik)	Ergebnisse bis einschließlich des Haushaltsvorjahres 2022	Ansätze des Haushaltsjahres einschließlich Nachträge 2023	Ansatz des Haushaltsjahres 2024	Planungsdaten des Haushaltsfolgejahres 2025	Planungsdaten des zweiten Haushaltsfolgejahres 2026	Planungsdaten des dritten Haushaltsfolgejahres 2027	Planungsdaten der weiteren Haushaltsjahre bis zum Abschluss der Maßnahme	Gesamtein-/auszahlungen
		1	2	3	4	5	6	7	8
		in €							
1260022002 Neubau FFw-Halle mit Sozialgebäude in Kuhs									
	19 + Einzahlungen aus Investitionszuwendungen	0,00	0	0	0	0	0	0	0,00
	20 + Einzahlungen aus Beiträgen und ähnlichen Entgelten	0,00	0	0	0	0	0	0	0,00
	21 + Einzahlungen aus Anlagevermögen	0,00	0	0	0	0	0	0	0,00
	22 + Einzahlungen aus sonstigen Ausleihungen und Kreditgewährungen	0,00	0	0	0	0	0	0	0,00
	23 + Sonstige Investitionseinzahlungen	0,00	0	0	0	0	0	0	0,00
	24 Summe der Einzahlungen aus Investitionstätigkeit	0,00	0	0	0	0	0	0	0,00
	25 - Auszahlungen für Anlagevermögen	0,00	0	0	0	0	0	0	0,00
	26 - Auszahlungen für sonstige Ausleihungen und Kreditgewährungen	0,00	0	0	0	0	0	0	0,00
	27 - Sonstige Investitionsauszahlungen	0,00	0	0	0	0	0	0	0,00
	28 Summe der Auszahlungen aus Investitionstätigkeit	0,00	0	0	0	0	0	0	0,00
	darunter:								
	mit Verpflichtungsermächtigungen im Vorjahre bereits gebunden			0	0	0	0	0	
	neu veranschlagte Verpflichtungsermächtigungen				0	0	0	0	
	29 Saldo der Ein- und Auszahlungen aus Investitionstätigkeit	0,00	0	0	0	0	0	0	0,00
1260022003 GWG-Ausstattung unter 410 € netto									
	19 + Einzahlungen aus Investitionszuwendungen	0,00	0	0	0	0	0	0	0,00
	20 + Einzahlungen aus Beiträgen und ähnlichen Entgelten	0,00	0	0	0	0	0	0	0,00
	21 + Einzahlungen aus Anlagevermögen	0,00	0	0	0	0	0	0	0,00
	22 + Einzahlungen aus sonstigen Ausleihungen und Kreditgewährungen	0,00	0	0	0	0	0	0	0,00
	23 + Sonstige Investitionseinzahlungen	0,00	0	0	0	0	0	0	0,00
	24 Summe der Einzahlungen aus Investitionstätigkeit	0,00	0	0	0	0	0	0	0,00
	25 - Auszahlungen für Anlagevermögen	0,00	0	0	0	0	0	0	0,00
	26 - Auszahlungen für sonstige Ausleihungen und Kreditgewährungen	0,00	0	0	0	0	0	0	0,00
	27 - Sonstige Investitionsauszahlungen	0,00	0	0	0	0	0	0	0,00
	28 Summe der Auszahlungen aus Investitionstätigkeit	0,00	0	0	0	0	0	0	0,00
	darunter:								
	mit Verpflichtungsermächtigungen im Vorjahre bereits gebunden			0	0	0	0	0	
	neu veranschlagte Verpflichtungsermächtigungen				0	0	0	0	
	29 Saldo der Ein- und Auszahlungen aus Investitionstätigkeit	0,00	0	0	0	0	0	0	0,00
1260023001 Tragkraftspritzenfahrzeug TSF-W									
	19 + Einzahlungen aus Investitionszuwendungen	0,00	112.500	0	0	0	0	0	112.500,00
	20 + Einzahlungen aus Beiträgen und ähnlichen Entgelten	0,00	0	0	0	0	0	0	0,00
	21 + Einzahlungen aus Anlagevermögen	0,00	0	0	0	0	0	0	0,00
	22 + Einzahlungen aus sonstigen Ausleihungen und Kreditgewährungen	0,00	0	0	0	0	0	0	0,00
	23 + Sonstige Investitionseinzahlungen	0,00	0	0	0	0	0	0	0,00
	24 Summe der Einzahlungen aus Investitionstätigkeit	0,00	112.500	0	0	0	0	0	112.500,00
	25 - Auszahlungen für Anlagevermögen	0,00	160.800	3.500	0	0	0	0	164.300,00
	26 - Auszahlungen für sonstige Ausleihungen und Kreditgewährungen	0,00	0	0	0	0	0	0	0,00
	27 - Sonstige Investitionsauszahlungen	0,00	0	0	0	0	0	0	0,00
	28 Summe der Auszahlungen aus Investitionstätigkeit	0,00	160.800	3.500	0	0	0	0	164.300,00
	darunter:								
	mit Verpflichtungsermächtigungen im Vorjahre bereits gebunden			0	0	0	0	0	
	neu veranschlagte Verpflichtungsermächtigungen				0	0	0	0	
	29 Saldo der Ein- und Auszahlungen aus Investitionstätigkeit	0,00	-48.300	-3.500	0	0	0	0	-51.800,00
1260023002 Notstromanlage									
	19 + Einzahlungen aus Investitionszuwendungen	0,00	15.000	0	0	0	0	0	15.000,00
	20 + Einzahlungen aus Beiträgen und ähnlichen Entgelten	0,00	0	0	0	0	0	0	0,00
	21 + Einzahlungen aus Anlagevermögen	0,00	0	0	0	0	0	0	0,00
	22 + Einzahlungen aus sonstigen Ausleihungen und Kreditgewährungen	0,00	0	0	0	0	0	0	0,00
	23 + Sonstige Investitionseinzahlungen	0,00	0	0	0	0	0	0	0,00
	24 Summe der Einzahlungen aus Investitionstätigkeit	0,00	15.000	0	0	0	0	0	15.000,00
	25 - Auszahlungen für Anlagevermögen	0,00	15.000	0	0	0	0	0	15.000,00
	26 - Auszahlungen für sonstige Ausleihungen und Kreditgewährungen	0,00	0	0	0	0	0	0	0,00
	27 - Sonstige Investitionsauszahlungen	0,00	0	0	0	0	0	0	0,00
	28 Summe der Auszahlungen aus Investitionstätigkeit	0,00	15.000	0	0	0	0	0	15.000,00
	darunter:								
	mit Verpflichtungsermächtigungen im Vorjahre bereits gebunden			0	0	0	0	0	
	neu veranschlagte Verpflichtungsermächtigungen				0	0	0	0	
	29 Saldo der Ein- und Auszahlungen aus Investitionstätigkeit	0,00	0	0	0	0	0	0	0,00

Teilhaushalt 3 Teilhaushalt 3 Bau- und Ordnungsamt

verantwortlich: Herr Freier

Nr.	Einzahlungs- und Auszahlungsarten (gemäß § 4 Absatz 6 GemHVO-Doppik)	Ergebnisse bis einschließlich des Haushaltsvorjahres 2022	Ansätze des Haushaltsjahres einschließlich Nachträge 2023	Ansatz des Haushaltsjahres 2024	Planungsdaten des Haushaltsfolgejahres 2025	Planungsdaten des zweiten Haushaltsfolgejahres 2026	Planungsdaten des dritten Haushaltsfolgejahres 2027	Planungsdaten der weiteren Haushaltsjahre bis zum Abschluss der Maßnahme	Gesamtein-/ -auszahlungen
		1	2	3	4	5	6	7	8
		in €							
1260023003 Neubau Fahrzeughalle mit 2 Stellplätzen und Funktionsräumen									
	19 + Einzahlungen aus Investitionszuwendungen	0,00	117.500	191.500	0	0	0	0	309.000,00
	20 + Einzahlungen aus Beiträgen und ähnlichen Entgelten	0,00	0	0	0	0	0	0	0,00
	21 + Einzahlungen aus Anlagevermögen	0,00	0	0	0	0	0	0	0,00
	22 + Einzahlungen aus sonstigen Ausleihungen und Kreditgewährungen	0,00	0	0	0	0	0	0	0,00
	23 + Sonstige Investitionseinzahlungen	0,00	0	0	0	0	0	0	0,00
	24 Summe der Einzahlungen aus Investitionstätigkeit	0,00	117.500	191.500	0	0	0	0	309.000,00
	25 - Auszahlungen für Anlagevermögen	0,00	200.000	212.000	0	0	0	0	412.000,00
	26 - Auszahlungen für sonstige Ausleihungen und Kreditgewährungen	0,00	0	0	0	0	0	0	0,00
	27 - Sonstige Investitionsauszahlungen	0,00	0	0	0	0	0	0	0,00
	28 Summe der Auszahlungen aus Investitionstätigkeit	0,00	200.000	212.000	0	0	0	0	412.000,00
	darunter:								
	mit Verpflichtungsermächtigungen im Vorjahre bereits gebunden			0	0	0	0	0	
	neu veranschlagte Verpflichtungsermächtigungen				0	0	0	0	
	29 Saldo der Ein- und Auszahlungen aus Investitionstätigkeit	0,00	-82.500	-20.500	0	0	0	0	-103.000,00
1260023004 GWG-Ausstattung unter 410 € netto									
	19 + Einzahlungen aus Investitionszuwendungen	0,00	0	0	0	0	0	0	0,00
	20 + Einzahlungen aus Beiträgen und ähnlichen Entgelten	0,00	0	0	0	0	0	0	0,00
	21 + Einzahlungen aus Anlagevermögen	0,00	0	0	0	0	0	0	0,00
	22 + Einzahlungen aus sonstigen Ausleihungen und Kreditgewährungen	0,00	0	0	0	0	0	0	0,00
	23 + Sonstige Investitionseinzahlungen	0,00	0	0	0	0	0	0	0,00
	24 Summe der Einzahlungen aus Investitionstätigkeit	0,00	0	0	0	0	0	0	0,00
	25 - Auszahlungen für Anlagevermögen	0,00	0	0	0	0	0	0	0,00
	26 - Auszahlungen für sonstige Ausleihungen und Kreditgewährungen	0,00	0	0	0	0	0	0	0,00
	27 - Sonstige Investitionsauszahlungen	0,00	0	0	0	0	0	0	0,00
	28 Summe der Auszahlungen aus Investitionstätigkeit	0,00	0	0	0	0	0	0	0,00
	darunter:								
	mit Verpflichtungsermächtigungen im Vorjahre bereits gebunden			0	0	0	0	0	
	neu veranschlagte Verpflichtungsermächtigungen				0	0	0	0	
	29 Saldo der Ein- und Auszahlungen aus Investitionstätigkeit	0,00	0	0	0	0	0	0	0,00
1260023005 GWG-Maschinen und TA unter 410 € netto									
	19 + Einzahlungen aus Investitionszuwendungen	0,00	0	0	0	0	0	0	0,00
	20 + Einzahlungen aus Beiträgen und ähnlichen Entgelten	0,00	0	0	0	0	0	0	0,00
	21 + Einzahlungen aus Anlagevermögen	0,00	0	0	0	0	0	0	0,00
	22 + Einzahlungen aus sonstigen Ausleihungen und Kreditgewährungen	0,00	0	0	0	0	0	0	0,00
	23 + Sonstige Investitionseinzahlungen	0,00	0	0	0	0	0	0	0,00
	24 Summe der Einzahlungen aus Investitionstätigkeit	0,00	0	0	0	0	0	0	0,00
	25 - Auszahlungen für Anlagevermögen	0,00	0	0	0	0	0	0	0,00
	26 - Auszahlungen für sonstige Ausleihungen und Kreditgewährungen	0,00	0	0	0	0	0	0	0,00
	27 - Sonstige Investitionsauszahlungen	0,00	0	0	0	0	0	0	0,00
	28 Summe der Auszahlungen aus Investitionstätigkeit	0,00	0	0	0	0	0	0	0,00
	darunter:								
	mit Verpflichtungsermächtigungen im Vorjahre bereits gebunden			0	0	0	0	0	
	neu veranschlagte Verpflichtungsermächtigungen				0	0	0	0	
	29 Saldo der Ein- und Auszahlungen aus Investitionstätigkeit	0,00	0	0	0	0	0	0	0,00
1260024001 GWG-Ausstattung unter 410 € netto									
	19 + Einzahlungen aus Investitionszuwendungen	0,00	0	0	0	0	0	0	0,00
	20 + Einzahlungen aus Beiträgen und ähnlichen Entgelten	0,00	0	0	0	0	0	0	0,00
	21 + Einzahlungen aus Anlagevermögen	0,00	0	0	0	0	0	0	0,00
	22 + Einzahlungen aus sonstigen Ausleihungen und Kreditgewährungen	0,00	0	0	0	0	0	0	0,00
	23 + Sonstige Investitionseinzahlungen	0,00	0	0	0	0	0	0	0,00
	24 Summe der Einzahlungen aus Investitionstätigkeit	0,00	0	0	0	0	0	0	0,00
	25 - Auszahlungen für Anlagevermögen	0,00	0	500	0	0	0	0	500,00
	26 - Auszahlungen für sonstige Ausleihungen und Kreditgewährungen	0,00	0	0	0	0	0	0	0,00
	27 - Sonstige Investitionsauszahlungen	0,00	0	0	0	0	0	0	0,00
	28 Summe der Auszahlungen aus Investitionstätigkeit	0,00	0	500	0	0	0	0	500,00
	darunter:								
	mit Verpflichtungsermächtigungen im Vorjahre bereits gebunden			0	0	0	0	0	
	neu veranschlagte Verpflichtungsermächtigungen				0	0	0	0	
	29 Saldo der Ein- und Auszahlungen aus Investitionstätigkeit	0,00	0	-500	0	0	0	0	-500,00

Teilhaushalt 3 Bau- und Ordnungsamt

verantwortlich: Herr Freier

Nr.	Einzahlungs- und Auszahlungsarten (gemäß § 4 Absatz 6 GemHVO-Doppik)	Ergebnisse bis einschließlich des Haushaltsvorjahres 2022	Ansätze des Haushaltsjahres einschließlich Nachträge 2023	Ansatz des Haushaltsjahres 2024	Planungsdaten des Haushaltsfolgejahres 2025	Planungsdaten des zweiten Haushaltsfolgejahres 2026	Planungsdaten des dritten Haushaltsfolgejahres 2027	Planungsdaten der weiteren Haushaltsjahre bis zum Abschluss der Maßnahme	Gesamtein-/auszahlungen
		1	2	3	4	5	6	7	8
		in €							
541010001 Anspargung pauschale Straßenausbaubeiträge § 8a Abs.4 KAG M-V									
	19 + Einzahlungen aus Investitionszuwendungen	0,00	0	0	0	0	0	0	0,00
	20 + Einzahlungen aus Beiträgen und ähnlichen Entgelten	28.824,11	9.600	9.500	9.500	9.500	9.500	0	76.424,11
	21 + Einzahlungen aus Anlagevermögen	0,00	0	0	0	0	0	0	0,00
	22 + Einzahlungen aus sonstigen Ausleihungen und Kreditgewährungen	0,00	0	0	0	0	0	0	0,00
	23 + Sonstige Investitionseinzahlungen	0,00	0	0	0	0	0	0	0,00
	24 Summe der Einzahlungen aus Investitionstätigkeit	28.824,11	9.600	9.500	9.500	9.500	9.500	0	76.424,11
	25 - Auszahlungen für Anlagevermögen	0,00	0	0	0	0	0	0	0,00
	26 - Auszahlungen für sonstige Ausleihungen und Kreditgewährungen	0,00	0	0	0	0	0	0	0,00
	27 - Sonstige Investitionsauszahlungen	0,00	0	0	0	0	0	0	0,00
	28 Summe der Auszahlungen aus Investitionstätigkeit	0,00	0	0	0	0	0	0	0,00
	darunter:								
	mit Verpflichtungsermächtigungen im Vorjahren bereits gebunden			0	0	0	0	0	
	neu veranschlagte Verpflichtungsermächtigungen				0	0	0	0	
	29 Saldo der Ein- und Auszahlungen aus Investitionstätigkeit	28.824,11	9.600	9.500	9.500	9.500	9.500	0	76.424,11
541012001 Containerstellplatz in Kuhs und Zehlendorf									
	19 + Einzahlungen aus Investitionszuwendungen	0,00	0	0	0	0	0	0	0,00
	20 + Einzahlungen aus Beiträgen und ähnlichen Entgelten	0,00	0	0	0	0	0	0	0,00
	21 + Einzahlungen aus Anlagevermögen	0,00	0	0	0	0	0	0	0,00
	22 + Einzahlungen aus sonstigen Ausleihungen und Kreditgewährungen	0,00	0	0	0	0	0	0	0,00
	23 + Sonstige Investitionseinzahlungen	0,00	0	0	0	0	0	0	0,00
	24 Summe der Einzahlungen aus Investitionstätigkeit	0,00	0	0	0	0	0	0	0,00
	25 - Auszahlungen für Anlagevermögen	0,00	2.000	0	0	0	0	0	2.000,00
	26 - Auszahlungen für sonstige Ausleihungen und Kreditgewährungen	0,00	0	0	0	0	0	0	0,00
	27 - Sonstige Investitionsauszahlungen	0,00	0	0	0	0	0	0	0,00
	28 Summe der Auszahlungen aus Investitionstätigkeit	0,00	2.000	0	0	0	0	0	2.000,00
	darunter:								
	mit Verpflichtungsermächtigungen im Vorjahren bereits gebunden			0	0	0	0	0	
	neu veranschlagte Verpflichtungsermächtigungen				0	0	0	0	
	29 Saldo der Ein- und Auszahlungen aus Investitionstätigkeit	0,00	-2.000	0	0	0	0	0	-2.000,00
5410123001 mobile Geschwindigkeitsanzeigttafel									
	19 + Einzahlungen aus Investitionszuwendungen	0,00	0	0	0	0	0	0	0,00
	20 + Einzahlungen aus Beiträgen und ähnlichen Entgelten	0,00	0	0	0	0	0	0	0,00
	21 + Einzahlungen aus Anlagevermögen	0,00	0	0	0	0	0	0	0,00
	22 + Einzahlungen aus sonstigen Ausleihungen und Kreditgewährungen	0,00	0	0	0	0	0	0	0,00
	23 + Sonstige Investitionseinzahlungen	0,00	0	0	0	0	0	0	0,00
	24 Summe der Einzahlungen aus Investitionstätigkeit	0,00	0	0	0	0	0	0	0,00
	25 - Auszahlungen für Anlagevermögen	0,00	0	0	0	0	0	0	0,00
	26 - Auszahlungen für sonstige Ausleihungen und Kreditgewährungen	0,00	0	0	0	0	0	0	0,00
	27 - Sonstige Investitionsauszahlungen	0,00	0	0	0	0	0	0	0,00
	28 Summe der Auszahlungen aus Investitionstätigkeit	0,00	0	0	0	0	0	0	0,00
	darunter:								
	mit Verpflichtungsermächtigungen im Vorjahren bereits gebunden			0	0	0	0	0	
	neu veranschlagte Verpflichtungsermächtigungen				0	0	0	0	
	29 Saldo der Ein- und Auszahlungen aus Investitionstätigkeit	0,00	0	0	0	0	0	0	0,00
5410124001 Neubau Gehweg Kuhs									
	19 + Einzahlungen aus Investitionszuwendungen	0,00	0	0	0	0	0	0	0,00
	20 + Einzahlungen aus Beiträgen und ähnlichen Entgelten	0,00	0	0	0	0	0	0	0,00
	21 + Einzahlungen aus Anlagevermögen	0,00	0	0	0	0	0	0	0,00
	22 + Einzahlungen aus sonstigen Ausleihungen und Kreditgewährungen	0,00	0	0	0	0	0	0	0,00
	23 + Sonstige Investitionseinzahlungen	0,00	0	0	0	0	0	0	0,00
	24 Summe der Einzahlungen aus Investitionstätigkeit	0,00	0	0	0	0	0	0	0,00
	25 - Auszahlungen für Anlagevermögen	0,00	0	25.000	0	0	0	0	25.000,00
	26 - Auszahlungen für sonstige Ausleihungen und Kreditgewährungen	0,00	0	0	0	0	0	0	0,00
	27 - Sonstige Investitionsauszahlungen	0,00	0	0	0	0	0	0	0,00
	28 Summe der Auszahlungen aus Investitionstätigkeit	0,00	0	25.000	0	0	0	0	25.000,00
	darunter:								
	mit Verpflichtungsermächtigungen im Vorjahren bereits gebunden			0	0	0	0	0	
	neu veranschlagte Verpflichtungsermächtigungen				0	0	0	0	
	29 Saldo der Ein- und Auszahlungen aus Investitionstätigkeit	0,00	0	-25.000	0	0	0	0	-25.000,00

Teilhaushalt 3 Teilhaushalt 3 Bau- und Ordnungsamt

verantwortlich: Herr Freier

Nr.	Einzahlungs- und Auszahlungsarten (gemäß. § 4 Absatz 6 GemHVO-Doppik)	Ergebnisse bis einschließlich des Haushaltsvorjahres 2022	Ansätze des Haushaltsjahres einschließlich Nachträge 2023	Ansatz des Haushaltsjahres 2024	Planungsdaten des Haushaltsfolgejahres 2025	Planungsdaten des zweiten Haushaltsfolgejahres 2026	Planungsdaten des dritten Haushaltsfolgejahres 2027	Planungsdaten der weiteren Haushaltsjahre bis zum Abschluss der Maßnahme	Gesamtein-/ -auszahlungen
		1	2	3	4	5	6	7	8
		in €							
5410124002 Straßenlampen in Kuhs									
	19 + Einzahlungen aus Investitionszuwendungen	0,00	0	0	0	0	0	0	0,00
	20 + Einzahlungen aus Beiträgen und ähnlichen Entgelten	0,00	0	0	0	0	0	0	0,00
	21 + Einzahlungen aus Anlagevermögen	0,00	0	0	0	0	0	0	0,00
	22 + Einzahlungen aus sonstigen Ausleihungen und Kreditgewährungen	0,00	0	0	0	0	0	0	0,00
	23 + Sonstige Investitionseinzahlungen	0,00	0	0	0	0	0	0	0,00
	24 Summe der Einzahlungen aus Investitionstätigkeit	0,00	0	0	0	0	0	0	0,00
	25 - Auszahlungen für Anlagevermögen	0,00	0	5.000	0	0	0	0	5.000,00
	26 - Auszahlungen für sonstige Ausleihungen und Kreditgewährungen	0,00	0	0	0	0	0	0	0,00
	27 - Sonstige Investitionsauszahlungen	0,00	0	0	0	0	0	0	0,00
	28 Summe der Auszahlungen aus Investitionstätigkeit	0,00	0	5.000	0	0	0	0	5.000,00
	darunter:								
	mit Verpflichtungsermächtigungen im Vorjahre bereits gebunden			0	0	0	0	0	
	neu veranschlagte Verpflichtungsermächtigungen				0	0	0	0	
	29 Saldo der Ein- und Auszahlungen aus Investitionstätigkeit	0,00	0	-5.000	0	0	0	0	-5.000,00
5510122001 GWG-Ausstattung unter 410 € netto									
	19 + Einzahlungen aus Investitionszuwendungen	0,00	0	0	0	0	0	0	0,00
	20 + Einzahlungen aus Beiträgen und ähnlichen Entgelten	0,00	0	0	0	0	0	0	0,00
	21 + Einzahlungen aus Anlagevermögen	0,00	0	0	0	0	0	0	0,00
	22 + Einzahlungen aus sonstigen Ausleihungen und Kreditgewährungen	0,00	0	0	0	0	0	0	0,00
	23 + Sonstige Investitionseinzahlungen	0,00	0	0	0	0	0	0	0,00
	24 Summe der Einzahlungen aus Investitionstätigkeit	0,00	0	0	0	0	0	0	0,00
	25 - Auszahlungen für Anlagevermögen	476,00	0	0	0	0	0	0	476,00
	26 - Auszahlungen für sonstige Ausleihungen und Kreditgewährungen	0,00	0	0	0	0	0	0	0,00
	27 - Sonstige Investitionsauszahlungen	0,00	0	0	0	0	0	0	0,00
	28 Summe der Auszahlungen aus Investitionstätigkeit	476,00	0	0	0	0	0	0	476,00
	darunter:								
	mit Verpflichtungsermächtigungen im Vorjahre bereits gebunden			0	0	0	0	0	
	neu veranschlagte Verpflichtungsermächtigungen				0	0	0	0	
	29 Saldo der Ein- und Auszahlungen aus Investitionstätigkeit	-476,00	0	0	0	0	0	0	-476,00
5510122002 Traktor (gebraucht)									
	19 + Einzahlungen aus Investitionszuwendungen	0,00	0	0	0	0	0	0	0,00
	20 + Einzahlungen aus Beiträgen und ähnlichen Entgelten	0,00	0	0	0	0	0	0	0,00
	21 + Einzahlungen aus Anlagevermögen	0,00	0	0	0	0	0	0	0,00
	22 + Einzahlungen aus sonstigen Ausleihungen und Kreditgewährungen	0,00	0	0	0	0	0	0	0,00
	23 + Sonstige Investitionseinzahlungen	0,00	0	0	0	0	0	0	0,00
	24 Summe der Einzahlungen aus Investitionstätigkeit	0,00	0	0	0	0	0	0	0,00
	25 - Auszahlungen für Anlagevermögen	46.410,00	0	0	0	0	0	0	46.410,00
	26 - Auszahlungen für sonstige Ausleihungen und Kreditgewährungen	0,00	0	0	0	0	0	0	0,00
	27 - Sonstige Investitionsauszahlungen	0,00	0	0	0	0	0	0	0,00
	28 Summe der Auszahlungen aus Investitionstätigkeit	46.410,00	0	0	0	0	0	0	46.410,00
	darunter:								
	mit Verpflichtungsermächtigungen im Vorjahre bereits gebunden			0	0	0	0	0	
	neu veranschlagte Verpflichtungsermächtigungen				0	0	0	0	
	29 Saldo der Ein- und Auszahlungen aus Investitionstätigkeit	-46.410,00	0	0	0	0	0	0	-46.410,00
5510123001 Anbaugerät für Traktor									
	19 + Einzahlungen aus Investitionszuwendungen	0,00	0	0	0	0	0	0	0,00
	20 + Einzahlungen aus Beiträgen und ähnlichen Entgelten	0,00	0	0	0	0	0	0	0,00
	21 + Einzahlungen aus Anlagevermögen	0,00	0	0	0	0	0	0	0,00
	22 + Einzahlungen aus sonstigen Ausleihungen und Kreditgewährungen	0,00	0	0	0	0	0	0	0,00
	23 + Sonstige Investitionseinzahlungen	0,00	0	0	0	0	0	0	0,00
	24 Summe der Einzahlungen aus Investitionstätigkeit	0,00	0	0	0	0	0	0	0,00
	25 - Auszahlungen für Anlagevermögen	0,00	1.000	0	0	0	0	0	1.000,00
	26 - Auszahlungen für sonstige Ausleihungen und Kreditgewährungen	0,00	0	0	0	0	0	0	0,00
	27 - Sonstige Investitionsauszahlungen	0,00	0	0	0	0	0	0	0,00
	28 Summe der Auszahlungen aus Investitionstätigkeit	0,00	1.000	0	0	0	0	0	1.000,00
	darunter:								
	mit Verpflichtungsermächtigungen im Vorjahre bereits gebunden			0	0	0	0	0	
	neu veranschlagte Verpflichtungsermächtigungen				0	0	0	0	
	29 Saldo der Ein- und Auszahlungen aus Investitionstätigkeit	0,00	-1.000	0	0	0	0	0	-1.000,00

Teilhaushalt 4 Teilhaushalt 4 Zentrale Finanzdienstleistungen
verantwortlich: Frau Grieger

Investitionsübersicht									
Teilhaushalt: 4									
Nr.	Einzahlungs- und Auszahlungsarten (gemäß. § 4 Absatz 6 GemHVO-Doppik)	Ergebnisse bis einschließlich des Haushaltsvorvorjahres 2022	Ansätze des Haushaltsjahres einschließlich Nachträge 2023	Ansatz des Haushaltsjahres 2024	Planungsdaten des Haushaltsfolgejahres 2025	Planungsdaten des weiten Haushaltsfolgejahres 2026	Planungsdaten des dritten Haushaltsfolgejahres 2027	Planungsdaten der weiteren Haushaltsjahre bis zum Abschluss der Maßnahme	Gesamtein-/auszahlungen
		1	2	3	4	5	6	7	
in €									
611000001 Infrastrukturpauschale									
	19 + Einzahlungen aus Investitionszuwendungen	68.733,56	22.300	15.800	15.800	15.800	15.800	0	154.233,56
	20 + Einzahlungen aus Beiträgen und ähnlichen Entgelten	0,00	0	0	0	0	0	0	0,00
	21 + Einzahlungen aus Anlagevermögen	0,00	0	0	0	0	0	0	0,00
	22 + Einzahlungen aus sonstigen Ausleihungen und Kreditgewährungen	0,00	0	0	0	0	0	0	0,00
	23 + Sonstige Investitionseinzahlungen	0,00	0	0	0	0	0	0	0,00
	24 Summe der Einzahlungen aus Investitionstätigkeit	68.733,56	22.300	15.800	15.800	15.800	15.800	0	154.233,56
	25 - Auszahlungen für Anlagevermögen	0,00	0	0	0	0	0	0	0,00
	26 - Auszahlungen für sonstige Ausleihungen und Kreditgewährungen	0,00	0	0	0	0	0	0	0,00
	27 - Sonstige Investitionsauszahlungen	0,00	0	0	0	0	0	0	0,00
	28 Summe der Auszahlungen aus Investitionstätigkeit	0,00	0	0	0	0	0	0	0,00
	darunter:								
	mit Verpflichtungsermächtigungen im Vorjahre bereits gebunden			0	0	0	0	0	
	neu veranschlagte Verpflichtungsermächtigungen				0	0	0	0	
	29 Saldo der Ein- und Auszahlungen aus Investitionstätigkeit	68.733,56	22.300	15.800	15.800	15.800	15.800	0	154.233,56

Investitionsprogramm											
Nr.	Bezeichnung der Maßnahme	Teil-haushalt	Produkt	Ein- und Auszahlungen aus Investitionstätigkeit							Gesamtein-/ -auszahlungen
				Ergebnisse bis einschließlich	Ansätze einschließlich Nachträge	Ansatz	Planungsdaten	Planungsdaten	Planungsdaten	Planungsdaten der weiteren Haushaltsjahre bis zum Abschluss der Maßnahme	
				2022	2023	2024	2025	2026	2027		
				in €							
				1	2	3	4	5	6	7	8
1	1140024001 IT-Ausstattung für Bürgermeister	1	11400								
	Einzahlungen			0,00	0	0	0	0	0	0	0,00
	Auszahlungen			0,00	0	1.200	0	0	0	0	1.200,00
2	1140222001 Verkauf 4 Flurstücke in Kuhs an der B103	3	11402								
	Einzahlungen			0,00	0	0	0	0	0	0	0,00
	Auszahlungen			0,00	0	0	0	0	0	0	0,00
3	1140223001 Verkauf Bauplätze in Kuhs an der B103	3	11402								
	Einzahlungen			0,00	236.800	0	0	0	0	0	236.800,00
	Auszahlungen			0,00	0	0	0	0	0	0	0,00
4	1140223002 Verkauf Flurstück 59 Flur 1 Kuhs Teilfläche	3	11402								
	Einzahlungen			0,00	0	0	0	0	0	0	0,00
	Auszahlungen			0,00	0	0	0	0	0	0	0,00
5	1260022001 Löschwasserbrunnen in Zehlendorf	3	12600								
	Einzahlungen			0,00	0	0	0	0	0	0	0,00
	Auszahlungen			0,00	5.100	4.000	0	0	0	0	9.100,00
6	1260022002 Neubau FFw-Halle mit Sozialgebäude in Kuhs	3	12600								
	Einzahlungen			0,00	0	0	0	0	0	0	0,00
	Auszahlungen			0,00	0	0	0	0	0	0	0,00
7	1260022003 GWG-Ausstattung unter 410 € netto	3	12600								
	Einzahlungen			0,00	0	0	0	0	0	0	0,00
	Auszahlungen			0,00	0	0	0	0	0	0	0,00
8	1260023001 Tragkraftspritzenfahrzeug TSF-W	3	12600								
	Einzahlungen			0,00	112.500	0	0	0	0	0	112.500,00
	Auszahlungen			0,00	160.800	3.500	0	0	0	0	164.300,00
9	1260023002 Notstromanlage	3	12600								
	Einzahlungen			0,00	15.000	0	0	0	0	0	15.000,00
	Auszahlungen			0,00	15.000	0	0	0	0	0	15.000,00
10	1260023003 Neubau Fahrzeughalle mit 2 Stellplätzen und Funktionsräumen	3	12600								
	Einzahlungen			0,00	117.500	191.500	0	0	0	0	309.000,00
	Auszahlungen			0,00	200.000	212.000	0	0	0	0	412.000,00
11	1260023004 GWG-Ausstattung unter 410 € netto	3	12600								
	Einzahlungen			0,00	0	0	0	0	0	0	0,00
	Auszahlungen			0,00	0	0	0	0	0	0	0,00
12	1260023005 GWG-Maschinen und TA unter 410 € netto	3	12600								
	Einzahlungen			0,00	0	0	0	0	0	0	0,00
	Auszahlungen			0,00	0	0	0	0	0	0	0,00
13	1260024001 GWG-Ausstattung unter 410 € netto	3	12600								
	Einzahlungen			0,00	0	0	0	0	0	0	0,00
	Auszahlungen			0,00	0	500	0	0	0	0	500,00

Investitionsprogramm											
Nr.	Bezeichnung der Maßnahme	Teil- haushalt	Produkt	Ein- und Auszahlungen aus Investitionstätigkeit							Gesamtein-/ -auszahlungen
				Ergebnisse bis einschließlich	Ansätze einschließlich Nachträge	Ansatz	Planungsdaten	Planungsdaten	Planungsdaten	Planungsdaten der weiteren Haushaltsjahre bis zum Abschluss der Maßnahme	
				2022	2023	2024	2025	2026	2027		
in €											
				1	2	3	4	5	6	7	8
14	2110024001 Investitionszuschuss Amtsschule Lüssow	1	21100								
	Einzahlungen			0,00	0	0	0	0	0	0	0,00
	Auszahlungen			0,00	0	37.000	0	0	0	0	37.000,00
15	3660023001 Neubau Spielplatz in Kuhs	1	36600								
	Einzahlungen			0,00	0	0	0	0	0	0	0,00
	Auszahlungen			0,00	20.000	0	0	0	0	0	20.000,00
16	5410100001 Ansparung pauschale Straßenausbaubeiträge § 8a Abs.4 KAG M-V	3	54101								
	Einzahlungen			28.824,11	9.600	9.500	9.500	9.500	9.500	0	76.424,11
	Auszahlungen			0,00	0	0	0	0	0	0	0,00
17	5410122001 Containerstellplatz in Kuhs und Zehlendorf	3	54101								
	Einzahlungen			0,00	0	0	0	0	0	0	0,00
	Auszahlungen			0,00	2.000	0	0	0	0	0	2.000,00
18	5410123001 mobile Geschwindigkeitsanzeigetafel	3	54101								
	Einzahlungen			0,00	0	0	0	0	0	0	0,00
	Auszahlungen			0,00	0	0	0	0	0	0	0,00
19	5410124001 Neubau Gehweg Kuhs	3	54101								
	Einzahlungen			0,00	0	0	0	0	0	0	0,00
	Auszahlungen			0,00	0	25.000	0	0	0	0	25.000,00
20	5410124002 Straßenlampen in Kuhs	3	54101								
	Einzahlungen			0,00	0	0	0	0	0	0	0,00
	Auszahlungen			0,00	0	5.000	0	0	0	0	5.000,00
21	5510122001 GWG-Ausstattung unter 410 € netto	3	55101								
	Einzahlungen			0,00	0	0	0	0	0	0	0,00
	Auszahlungen			476,00	0	0	0	0	0	0	476,00
22	5510122002 Traktor (gebraucht)	3	55101								
	Einzahlungen			0,00	0	0	0	0	0	0	0,00
	Auszahlungen			46.410,00	0	0	0	0	0	0	46.410,00
23	5510123001 Anbaugerät für Traktor	3	55101								
	Einzahlungen			0,00	0	0	0	0	0	0	0,00
	Auszahlungen			0,00	1.000	0	0	0	0	0	1.000,00
24	6110000001 Infrastrukturpauschale	4	61100								
	Einzahlungen			68.733,56	22.300	15.800	15.800	15.800	15.800	0	154.233,56
	Auszahlungen			0,00	0	0	0	0	0	0	0,00
	Einzahlungen			97.557,67	513.700	216.800	25.300	25.300	25.300	0	903.957,67
	Auszahlungen			46.886,00	403.900	288.200	0	0	0	0	738.986,00
	Saldo			50.671,67	109.800	-71.400	25.300	25.300	25.300	0	164.971,67

NR	Typ / Bezeichnung	Prüfung	Prozent
0001	-Ergebnishaushalt -echte gegenseitige Deckung -EHH 11104 Gremien	-im gesamten Deckungskreis -Summe der Mehreinzahlungen berechtigten...	100,00
0002	-Ergebnishaushalt -echte gegenseitige Deckung -EHH 11400 Zentrale Dienste	-im gesamten Deckungskreis -Summe der Mehreinzahlungen berechtigten...	100,00
0003	-Ergebnishaushalt -echte gegenseitige Deckung -EHH 11402 Liegenschaften	-im gesamten Deckungskreis -Summe der Mehreinzahlungen berechtigten...	100,00
0004	-Ergebnishaushalt -echte gegenseitige Deckung -EHH 11601,11602 Finanzen, Zahlungsabwicklung	-im gesamten Deckungskreis -Summe der Mehreinzahlungen berechtigten...	100,00
0005	-Ergebnishaushalt -echte gegenseitige Deckung -EHH 12100 Wahlen	-im gesamten Deckungskreis -Summe der Mehreinzahlungen berechtigten...	100,00
0006	-Ergebnishaushalt -echte gegenseitige Deckung -EHH 12600 Brandschutz	-im gesamten Deckungskreis -Summe der Mehreinzahlungen berechtigten...	100,00
0007	-Ergebnishaushalt -echte gegenseitige Deckung -EHH 21100,21500,36100 Grund-, Regionale Schule, Kita	-im gesamten Deckungskreis -Summe der Mehreinzahlungen berechtigten...	100,00
0008	-Ergebnishaushalt -echte gegenseitige Deckung -EHH 28100 Heimat- u. sonstige Kulturpflege	-im gesamten Deckungskreis -Summe der Mehreinzahlungen berechtigten...	100,00
0009	-Ergebnishaushalt -echte gegenseitige Deckung -EHH 51100 Räumliche Planungs- und Entwicklungsmaßnahmen	-im gesamten Deckungskreis -Summe der Mehreinzahlungen berechtigten...	100,00
0010	-Ergebnishaushalt -echte gegenseitige Deckung -EHH 52100 Bau- und Grundstücksordnung	-im gesamten Deckungskreis -Summe der Mehreinzahlungen berechtigten...	100,00
0011	-Ergebnishaushalt -echte gegenseitige Deckung -EHH 53802 Festsetzung Abwasserabgabe	-im gesamten Deckungskreis -Summe der Mehreinzahlungen berechtigten...	100,00
0012	-Ergebnishaushalt -echte gegenseitige Deckung -EHH 54000 Konzessionsabgaben	-im gesamten Deckungskreis -Summe der Mehreinzahlungen berechtigten...	100,00
0013	-Ergebnishaushalt -echte gegenseitige Deckung -EHH 54101,54201,54301,54401, 54501,54901 Gemeinde-, Kreis-, Landes-, Bundesstraßen, Straßenreinigung, Winterdienst Straßenrechtsangelegenheiten	-im gesamten Deckungskreis -Summe der Mehreinzahlungen berechtigten...	100,00
0014	-Ergebnishaushalt -echte gegenseitige Deckung -EHH 55101 Öffentl. Grün	-im gesamten Deckungskreis -Summe der Mehreinzahlungen berechtigten...	100,00
0015	-Ergebnishaushalt -echte gegenseitige Deckung -EHH 55200 Öffentl. Gewässer	-im gesamten Deckungskreis -Summe der Mehreinzahlungen berechtigten...	100,00

NR	Typ / Bezeichnung	Prüfung	Prozent
0016	-Ergebnishaushalt -echte gegenseitige Deckung -EHH 61100 Steuern. allgem. Zuweisungen und Umlagen	-im gesamten Deckungskreis -Summe der Mehreinzahlungen berechtigten...	100,00
0017	-Ergebnishaushalt -echte gegenseitige Deckung -EHH 55101 Öffentl. Grün	-im gesamten Deckungskreis -Summe der Mehreinzahlungen berechtigten...	100,00
0018	-Ergebnishaushalt -echte gegenseitige Deckung -EHH 62300 Wirtschaftliche Unternehmen	-im gesamten Deckungskreis -Summe der Mehreinzahlungen berechtigten...	100,00
0019	-Ergebnishaushalt -echte gegenseitige Deckung -EHH 62600 Beteiligungen, Anteile, Wertpapiere des AV	-im gesamten Deckungskreis -Summe der Mehreinzahlungen berechtigten...	100,00
0020	-Ergebnishaushalt -echte gegenseitige Deckung -EHH 36600 Einrichtungen der Kinder- und Jugendarbeit	-im gesamten Deckungskreis -Summe der Mehreinzahlungen berechtigten...	100,00
1001	-Finanzhaushalt -echte gegenseitige Deckung -FHH 11104 Gremien	-im gesamten Deckungskreis -Summe der Mehreinzahlungen berechtigten...	100,00
1002	-Finanzhaushalt -echte gegenseitige Deckung -FHH 11400 Zentrale Dienste	-im gesamten Deckungskreis -Summe der Mehreinzahlungen berechtigten...	100,00
1003	-Finanzhaushalt -echte gegenseitige Deckung -FHH 11402 Liegenschaften	-im gesamten Deckungskreis -Summe der Mehreinzahlungen berechtigten...	100,00
1004	-Finanzhaushalt -echte gegenseitige Deckung -FHH 11601,11602 Finanzen, Zahlungsabwicklung	-im gesamten Deckungskreis -Summe der Mehreinzahlungen berechtigten...	100,00
1005	-Finanzhaushalt -echte gegenseitige Deckung -FHH 12100 Wahlen	-im gesamten Deckungskreis -Summe der Mehreinzahlungen berechtigten...	100,00
1006	-Finanzhaushalt -echte gegenseitige Deckung -FHH 12600 Brandschutz	-im gesamten Deckungskreis -Summe der Mehreinzahlungen berechtigten...	100,00
1007	-Finanzhaushalt -echte gegenseitige Deckung -FHH 21100,21500,36100 Grund-, Regionale Schule, Kita	-im gesamten Deckungskreis -Summe der Mehreinzahlungen berechtigten...	100,00
1008	-Finanzhaushalt -echte gegenseitige Deckung -FHH 28100 Heimat- u. sonstige Kulturpflege	-im gesamten Deckungskreis -Summe der Mehreinzahlungen berechtigten...	100,00
1009	-Finanzhaushalt -echte gegenseitige Deckung -FHH 51100 Räumliche Planungs- und Entwicklungsmaßnahmen	-im gesamten Deckungskreis -Summe der Mehreinzahlungen berechtigten...	100,00
1010	-Finanzhaushalt -echte gegenseitige Deckung -FHH 52100 Bau- und Grundstücksordnung	-im gesamten Deckungskreis -Summe der Mehreinzahlungen berechtigten...	100,00

NR	Typ / Bezeichnung	Prüfung	Prozent
1011	-Finanzhaushalt -echte gegenseitige Deckung -FHH 53802 Festsetzung Abwasserabgabe	-im gesamten Deckungskreis -Summe der Mehreinzahlungen berechtigten...	100,00
1012	-Finanzhaushalt -echte gegenseitige Deckung -FHH 54000 Konzessionsabgaben	-im gesamten Deckungskreis -Summe der Mehreinzahlungen berechtigten...	100,00
1013	-Finanzhaushalt -echte gegenseitige Deckung -FHH 54101,54201,54301,54401, 54501,54901 Gemeinde-, Kreis-, Landes-, Bundesstraßen, Straßenreinigung, Winterdienst Straßenrechtsangelegenheiten	-im gesamten Deckungskreis -Summe der Mehreinzahlungen berechtigten...	100,00
1014	-Finanzhaushalt -echte gegenseitige Deckung -FHH 55101 Öffentl. Grün	-im gesamten Deckungskreis -Summe der Mehreinzahlungen berechtigten...	100,00
1015	-Finanzhaushalt -echte gegenseitige Deckung -FHH 55200 Öffentl. Gewässer	-im gesamten Deckungskreis -Summe der Mehreinzahlungen berechtigten...	100,00
1016	-Finanzhaushalt -echte gegenseitige Deckung -FHH 61100 Steuern. allgem. Zuweisungen und Umlagen	-im gesamten Deckungskreis -Summe der Mehreinzahlungen berechtigten...	100,00
1017	-Finanzhaushalt -echte gegenseitige Deckung -FHH 61200 sonstige allgem. Finanzwirtschaft	-im gesamten Deckungskreis -Summe der Mehreinzahlungen berechtigten...	100,00
1018	-Finanzhaushalt -echte gegenseitige Deckung -FHH 62300 Wirtschaftliche Unternehmen	-im gesamten Deckungskreis -Summe der Mehreinzahlungen berechtigten...	100,00
1019	-Finanzhaushalt -echte gegenseitige Deckung -FHH 62600 Beteiligungen, Anteile, Wertpapiere des AV	-im gesamten Deckungskreis -Summe der Mehreinzahlungen berechtigten...	100,00
1020	-Finanzhaushalt -echte gegenseitige Deckung -FHH 36600 Einrichtungen der Kinder- und Jugendarbeit	-im gesamten Deckungskreis -Summe der Mehreinzahlungen berechtigten...	100,00
2000	-Ergebnishaushalt -echte gegenseitige Deckung -EHH Lohn über alle Produkte	-im gesamten Deckungskreis -Summe der Mehreinzahlungen berechtigten...	100,00
2001	-Finanzhaushalt -echte gegenseitige Deckung -FHH Lohn über alle Produkte	-im gesamten Deckungskreis -Summe der Mehreinzahlungen berechtigten...	100,00
2002	-Ergebnishaushalt -echte gegenseitige Deckung -EHH Abschreibungen über alle Produkte	-im gesamten Deckungskreis -Summe der Mehreinzahlungen berechtigten...	100,00
3000	-Ergebnishaushalt -unechte Deckung -EHH Spenden 12600 Brandschutz	-im gesamten Deckungskreis -Summe der Mehreinzahlungen berechtigten...	100,00
3001	-Ergebnishaushalt -unechte Deckung -EHH Spenden 21100 Grundschule Lüssow	-im gesamten Deckungskreis -Summe der Mehreinzahlungen berechtigten...	100,00

NR	Typ / Bezeichnung	Prüfung	Prozent
3002	-Ergebnishaushalt -unechte Deckung -EHH Spenden 21500 Regionale Schule Zehna mit Grundschule	-im gesamten Deckungskreis -Summe der Mehreinzahlungen berechtigten...	100,00
3003	-Ergebnishaushalt -unechte Deckung -EHH Spenden 28100 Heimat- und sonstige Kulturpflege	-im gesamten Deckungskreis -Summe der Mehreinzahlungen berechtigten...	100,00
3004	-Ergebnishaushalt -unechte Deckung -EHH Spenden 36301 Schul- und Jugendsozialarbeit	-im gesamten Deckungskreis -Summe der Mehreinzahlungen berechtigten...	100,00
3005	-Ergebnishaushalt -unechte Deckung -EHH Spenden 36500 Tageseinrichtungen für Kinder	-im gesamten Deckungskreis -Summe der Mehreinzahlungen berechtigten...	100,00
3006	-Ergebnishaushalt -unechte Deckung -EHH Spenden 36600 Einrichtungen der Kinder- und Jugendarbeit	-im gesamten Deckungskreis -Summe der Mehreinzahlungen berechtigten...	100,00
3007	-Ergebnishaushalt -unechte Deckung -EHH Spenden 42401 Kommunale Sportstätten und Bäder	-im gesamten Deckungskreis -Summe der Mehreinzahlungen berechtigten...	100,00
3008	-Ergebnishaushalt -unechte Deckung -EHH Spenden 54101,54501,54901 Gemeindestraßen, Straßenreinigung, Winterdienst	-im gesamten Deckungskreis -Summe der Mehreinzahlungen berechtigten...	100,00
3009	-Ergebnishaushalt -unechte Deckung -EHH Spenden 55101 Öffentliches Grün	-im gesamten Deckungskreis -Summe der Mehreinzahlungen berechtigten...	100,00
3010	-Ergebnishaushalt -unechte Deckung -EHH Spenden 57301 Kommunale allgem. Einrichtungen	-im gesamten Deckungskreis -Summe der Mehreinzahlungen berechtigten...	100,00
4000	-Finanzhaushalt -Realisierte unechte Deckung -FHH Spenden 12600 Brandschutz	-im gesamten Deckungskreis -Summe der Mehreinzahlungen berechtigten...	100,00
4001	-Finanzhaushalt -Realisierte unechte Deckung -FHH Spenden 21100 Grundschule Lüssow	-im gesamten Deckungskreis -Summe der Mehreinzahlungen berechtigten...	100,00
4002	-Finanzhaushalt -Realisierte unechte Deckung -FHH Spenden 21500 Regionale Schule Zehna mit Grundschule	-im gesamten Deckungskreis -Summe der Mehreinzahlungen berechtigten...	100,00
4003	-Finanzhaushalt -Realisierte unechte Deckung -FHH Spenden 28100 Heimat- und sonstige Kulturpflege	-im gesamten Deckungskreis -Summe der Mehreinzahlungen berechtigten...	100,00
4004	-Finanzhaushalt -Realisierte unechte Deckung -FHH Spenden 36301 Schul- und Jugendsozialarbeit	-im gesamten Deckungskreis -Summe der Mehreinzahlungen berechtigten...	100,00

NR	Typ / Bezeichnung	Prüfung	Prozent
4005	-Finanzhaushalt -Realisierte unechte Deckung -FHH Spenden 36500 Tageseinrichtungen für Kinder	-im gesamten Deckungskreis -Summe der Mehreinzahlungen berechtigten...	100,00
4006	-Finanzhaushalt -Realisierte unechte Deckung -FHH Spenden 36600 Einrichtungen der Kinder- und Jugendarbeit	-im gesamten Deckungskreis -Summe der Mehreinzahlungen berechtigten...	100,00
4007	-Finanzhaushalt -Realisierte unechte Deckung -FHH Spenden 42401 Kommunale Sportstätten und Bäder	-im gesamten Deckungskreis -Summe der Mehreinzahlungen berechtigten...	100,00
4008	-Finanzhaushalt -Realisierte unechte Deckung -FHH Spenden 54101,54501,54901 Gemeindestraßen, Straßenreinigung, Winterdienst	-im gesamten Deckungskreis -Summe der Mehreinzahlungen berechtigten...	100,00
4009	-Finanzhaushalt -Realisierte unechte Deckung -FHH Spenden 55101 Öffentliches Grün	-im gesamten Deckungskreis -Summe der Mehreinzahlungen berechtigten...	100,00
4010	-Finanzhaushalt -Realisierte unechte Deckung -FHH Spenden 57301 Kommunale allgem. Einrichtungen	-im gesamten Deckungskreis -Summe der Mehreinzahlungen berechtigten...	100,00

Nachweis der dauernden Leistungsfähigkeit nach § 1 Nummer 5 GemHVO-Doppik Kuhls (Amt Güstrow-Land)

Einwohner per 31.12. des Vorvorjahres: 305

Erhebungsjahr: 2024

	Wert	Punkte
Ergebnishaushalt		
Ergebnisvortrag aus dem Haushaltsvorjahr	693.325,00 €	
Jahresergebnis	-140.500,00 €	
Ergebnis zum 31.12. des Haushaltsjahres	552.825,00 €	
Ausgleich des Ergebnishaushalts	Ja	0
Verhältnis der Erträge zu den Aufwendungen	74%	-3
Jahresergebnis ausgeglichen?	Nein	-2
Finanzhaushalt		
Saldo der laufenden Ein- und Auszahlungen zum 31.12. des Haushaltsvorjahres	515.065,00 €	
jahresbezogener Saldo der laufenden Ein- und Auszahlungen	-138.600,00 €	-2
Saldo der laufenden Ein- und Auszahlungen zum 31.12. des Haushaltsjahres	376.465,00 €	
Ausgleich des Finanzhaushalts	Ja	0
Verhältnis der laufenden Einzahlungen zu den laufenden Auszahlungen	75,7%	-3
Finanzplanungszeitraum		
Ergebnis des Ergebnishaushalts am Ende des Finanzplanungszeitraums	330.125,00 €	
Ergebnis je Einwohner	1.082,38 €	0
Saldo der laufenden Ein- und Auszahlungen im Finanzhaushalt zum Ende des Finanzplanungszeitraums	152.965,00 €	
Saldo der laufenden Ein- und Auszahlungen je Einwohner	501,52 €	0
Gesetzmäßiges Haushaltssicherungskonzept nach § 43 Absatz 7 KV M-V		
Haushaltssicherungskonzept erforderlich?	Nein	0
Wann wird der vollständige Haushaltsausgleich erreicht?	nicht relevant	0
Einhaltung des Überschuldungsverbots		
Höhe des Eigenkapitals am Ende des Haushaltsjahres	928.905,00 €	0
Höhe des Eigenkapitals am Ende des Finanzplanungszeitraums	728.605,00 €	0
Im Haushaltsjahr bestehende Überschuldung wird im Finanzplanungszeitraum abgebaut	nicht relevant	0
Im Haushaltsjahr oder zum Ende des Finanzplanungszeitraums bestehende Überschuldung wird erst in einem angemessenen Konsolidierungszeitraum abgebaut	nicht relevant	0
Sonstige finanzielle Risiken		
Bewertung wesentlicher sonstiger finanzieller Risiken, deren Realisierung im Finanzplanungszeitraum wahrscheinlich ist	kein	0
Weitere Kennzahlen		
Investitionskredite je Einwohner	450,16 €	
Zinsquote	4,2%	
Tilgungsquote	13,3%	
fiktive Restlaufzeit der Investitionskredite	6,8 Jahre	

fristenkongruente Finanzierung?	Ja	
Förderquote	31,3%	
Liquiditätskredite je Einwohner	0,00 €	
Forderungen je Einwohner	2.176,02 €	
Werthaltigkeit der Forderungen	100%	
freiwillige Leistungen je Einwohner	167,21 €	
Anteil der freiwilligen Leistungen an den ordentlichen Erträgen	12,8%	
Bemerkungen der Kommune	k.A.	
Bemerkungen der RAB	k.A.	
Bemerkungen des IM	k.A.	
GESAMTPUNKTZAHL:		-10
LEISTUNGSGRUPPE:	gesicherte dauernde Leistungsfähigkeit	