

Im Internet unter www.amt-guestrow-land.de/bekanntmachungen/oeffentliche-bekanntmachungen am 05.04.2024 veröffentlicht.

Öffentliche Bekanntmachung

Feststellung des Jahresabschlusses 2022 und Entlastung des Bürgermeisters für das Haushaltsjahr 2022

Die Gemeindevertretung der Gemeinde Gülzow-Prüzen hat in ihrer Sitzung am 03.04.2024 den Jahresabschluss 2022 mit Beschluss-Nr. 02/24 festgestellt und dem Bürgermeister die Entlastung für das Haushaltsjahr 2022 mit Beschluss Nr. 03/24 auf der Grundlage eines uneingeschränkten Bestätigungsvermerkes durch den Rechnungsprüfungsausschuss erteilt.

Der Jahresabschluss 2022 der Gemeinde Gülzow-Prüzen (Jahresrechnung 2022, Bericht über die Prüfung des Jahresabschlusses zum 31.12.2022 des Rechnungsprüfungsausschusses vom 13.02.2024 und der abschließende Prüfvermerk) wird gemäß § 60 Abs. 6 der Kommunalverfassung Mecklenburg-Vorpommern auf der Internetseite des Amtes Güstrow-Land (www.amt-guestrow-land.de) unter Bekanntmachungen/Öffentliche Bekanntmachungen veröffentlicht.

Gülzow-Prüzen, den 03.04.2024


Kissmann
Bürgermeister

Beschluss-Vorlage

für die Gemeindevertretung Gülzow-Prüzen am 03.04.2024

Betreff: Beschluss zur Entlastung des Bürgermeisters für das Haushaltsjahr 2022

Erläuterung:

Gemäß § 60 Abs. 5 Kommunalverfassung M-V ist der geprüfte Jahresabschluss durch die Gemeindevertretung zu beschließen und die Entlastung des Bürgermeisters zu erteilen. Der Rechnungsprüfungsausschuss hat in seiner Sitzung am 13.02.2024 beschlossen, der Gemeindevertretung die Entlastung des Bürgermeisters für das Haushaltsjahr 2022 zu empfehlen.

Beschluss:

Die Gemeindevertretung der Gemeinde Gülzow-Prüzen entlastet den Bürgermeister für das Haushaltsjahr 2022.

Im Auftrag



Nowak
Ltd. Verwaltungsbeamter

Abstimmungsergebnis:

gesetzliche Anzahl der Gemeindevertreter	:	13
anwesend	:	12
Ja-Stimmen	:	10
Nein-Stimmen	:	0
Enthaltungen	:	1
auf Grund § 24 KV an der Beratung und Abstimmung nicht mitgewirkt	:	1

Kesary
03.04.2024

Beschluss-Vorlage

für die Gemeindevertretung Gülzow-Prüzen am 03.04.2024

Betreff: Beschluss zur Feststellung des Jahresabschlusses 2022

Erläuterung:

Gemäß § 60 Abs. 5 Satz 1 Kommunalverfassung M-V beschließt die Gemeindevertretung über die Feststellung des geprüften Jahresabschlusses.

Der Rechnungsprüfungsausschuss hat den Jahresabschluss der Gemeinde Gülzow-Prüzen zum 31.12.2022 gemäß § 3a Kommunalprüfungsg geprüft. Er hat das Ergebnis in seinem Prüfungsbericht und seinem abschließenden Prüfungsvermerk zusammengefasst und einen uneingeschränkten Bestätigungsvermerk erteilt. Der Prüfungsbericht inkl. des Prüfungsvermerks und des Bestätigungsvermerks ist dieser Beschluss-Vorlage als Anlage beigefügt.

Die Prüfung des Jahresabschlusses hat zu keinen Beanstandungen geführt. Damit steht der Feststellung durch die Gemeindevertretung nichts entgegen.

Die Bilanzsumme zum 31.12.2022 beträgt	9.535.746,35 €
Das Jahresergebnis vor Veränderung der Rücklagen zum 31.12.2022 beträgt	294.539,78 €
Das Jahresergebnis nach Veränderung der Rücklagen zum 31.12.2022 beträgt	256.111,42 €
Die Finanzrechnung weist für 2022 eine Zunahme der Forderungen gegenüber dem Amt Güstrow-Land aus dem Zahlungsmittelbestand = liquide Mittel aus von	136.953,75 €

Unter Berücksichtigung der Vorträge aus Haushaltsvorjahren wurde der Haushaltsausgleich erreicht. Die Voraussetzungen zum Haushaltsausgleich nach § 16 Abs. 2 Nr. 1 (Ergebnisrechnung) und Nr. 2 (Finanzrechnung) GemHVO-Doppik wurden erfüllt.


Der Rechnungsprüfungsausschuss hat in seiner Sitzung am 13.02.2024 beschlossen, der Gemeindevertretung die Feststellung des Jahresabschlusses der Gemeinde Gülzow-Prüzen zum 31.12.2022 in der vorliegenden Fassung zu empfehlen.

Beschluss:

1. Die Gemeindevertretung Gülzow-Prüzen stellt den vom Rechnungsprüfungsausschuss geprüften Jahresabschluss der Gemeinde Gülzow-Prüzen zum 31.12.2022 in der vorliegenden Fassung fest.
2. Die Gemeindevertretung Gülzow-Prüzen ermächtigt die Verwaltung gemäß § 18 Abs. 6 GemHVO-Doppik eine Entnahme aus der zweckgebundenen Kapitalrücklage (Infrastrukturpauschale nach § 23 FAG) in Höhe von 4.740,26 € vorzunehmen.

3. Die Gemeindevertretung Gülzow-Prüzen ermächtigt die Verwaltung gemäß § 37 Abs. 6 GemHVO-Doppik einen Betrag in Höhe von 123.866,76 € der Rücklage für Belastungen aus dem kommunalen Finanzausgleich zuzuführen. Gleichzeitig erfolgt eine Rücklagenentnahme aus der selbigen in Höhe von 80.698,14 €.
4. Der ausgewiesene und festgestellte Jahresüberschuss nach Veränderung der Rücklagen in Höhe von 256.111,42 € wird auf neue Rechnung vorgetragen

Im Auftrag



Nowak

Ltd. Verwaltungsbeamter

Abstimmungsergebnis:

gesetzliche Anzahl der Gemeindevertreter :	13
anwesend :	12
Ja-Stimmen :	11
Nein-Stimmen :	1
Enthaltungen :	0
auf Grund § 24 KV an der Beratung und Abstimmung nicht mitgewirkt :	0

Keisar
03.04.2024

Bericht über die Prüfung des Jahresabschlusses zum 31.12.2022 der Gemeinde Gülzow-Prüzen durch den Rechnungsprüfungsausschuss des Amtsausschusses des Amtes Güstrow-Land

Inhaltsverzeichnis

- A. Prüfauftrag
- B. Gegenstand, Art und Umfang der Prüfung
- C. Grundsätzliche Festlegungen
- D. Feststellungen zur Rechnungslegung
 - I. Ordnungsmäßigkeit der Rechnungslegung
 - 1. Belegwesen
 - 2. Kostenrechnung und Interne Leistungsverrechnung
 - 3. Jahresabschluss
 - 4. Anhang
 - II. Gesamtaussage des Jahresabschlusses und des Anhangs zum Jahresabschluss
 - 1. Übernahme des Jahresabschlusses 2021
 - 2. Feststellungen zur Gesamtaussage des Jahresabschlusses
 - 3. Gliederung und Erläuterungen
 - 4. Wesentliche Bewertungsgrundlagen
- E. Analyse der Vermögens-, Ertrags- und Finanzlage
 - I. Vermögenslage
 - II. Ertragslage
 - III. Finanzlage
 - IV. Teilrechnungen
 - 1. Teilergebnisrechnungen
 - 2. Teilfinanzrechnungen
- F. Abschließender Prüfungsvermerk
 - I. Zusammenfassung der wesentlichen Prüfungsfeststellungen
 - II. Bestätigungsvermerk
 - III. Vorschlag zur Feststellung des Jahresabschlusses und Entlastungsvorschlag

A. Prüfungsauftrag

Die Gemeinde Gülzow-Prüzen hat gemäß § 60 KV M-V für den Schluss eines jeden Haushaltsjahres einen Jahresabschluss aufzustellen. Er ist nach den Grundsätzen ordnungsgemäßer Buchführung aufzustellen und muss klar und übersichtlich sein. Der Jahresabschluss hat sämtliche Vermögensgegenstände, Schulden, Rechnungsabgrenzungsposten, Erträge, Aufwendungen, Einzahlungen und Auszahlungen zu enthalten und die tatsächliche Vermögens-, Ertrags- und Finanzlage der Gemeinde Gülzow-Prüzen darzustellen.

Die Prüfung des Jahresabschlusses obliegt gemäß § 1 Abs. 1, 2 und 4 KPG M-V dem Rechnungsprüfungsausschuss des Amtsausschusses des Amtes Güstrow-Land.

Über Art und Umfang sowie das Ergebnis unserer Prüfung erstatten wir folgenden Bericht, dem der geprüfte Jahresabschluss zum 31.12.2022 als Anlage beigefügt ist. Bei der Erstellung des vorliegenden Berichtes haben wir die Vorschriften der §§ 30ff. und §§ 43 ff. GemHVO - Doppik vom 25. Februar 2008 einschließlich der Änderungen vom 09. April 2020 beachtet.

B. Gegenstand, Art und Umfang der Prüfung

Gegenstand unserer Prüfung war der auf der Grundlage der Buchführung erstellte Jahresabschluss für das Haushaltsjahr vom 01.01.2022 bis zum 31.12.2022. Die Verantwortung für die Ordnungsmäßigkeit der Buchführung und den Jahresabschluss mit seinen Bestandteilen trägt der gesetzliche Vertreter der Gemeinde Gülzow-Prüzen, der Bürgermeister. Unsere Aufgabe war es, den Jahresabschluss dahingehend zu prüfen, ob die maßgeblichen kommunalrechtlichen Vorschriften sowie die sie ergänzenden Bewertungsrichtlinien, Satzungen und Dienstanweisungen der Gemeinde Gülzow-Prüzen eingehalten worden sind.

Der Jahresabschluss der Gemeinde Gülzow-Prüzen ist insbesondere daraufhin zu prüfen, ob

- er ein den tatsächlichen Verhältnissen entsprechendes Bild der Vermögens-, Ertrags- und Finanzlage unter Beachtung der Grundsätze ordnungsgemäßer Buchführung vermittelt,
- die gesetzlichen und satzungsmäßigen Vorschriften und sonstigen ortsrechtlichen Vorschriften beachtet worden sind,
- der Haushaltsplan eingehalten ist und
- der Anhang in Einklang mit dem Jahresabschluss steht und eine zutreffende Vorstellung von der Lage der Gemeinde Gülzow-Prüzen abbildet.

Die Prüfungshandlungen wurden am 13.02.2024 in den Räumen des Amtes Güstrow-Land durchgeführt.

Bei der Prüfung haben wir insbesondere folgende Rechtsgrundlagen beachtet:

- Kommunalverfassung für das Land Mecklenburg-Vorpommern (KV M-V) vom 13. Juli 2011, einschließlich der Änderungen vom 23. Juli 2019
- Gemeindehaushaltsverordnung - Doppik (GemHVO - Doppik) vom 25. Februar 2008, einschließlich der Änderungen vom 09. April 2020
- Gemeindekassenverordnung - Doppik (GemKVO - Doppik) vom 25. Februar 2008, einschließlich der Änderungen vom 19. Mai 2016
- Verwaltungsvorschriften zur GemHVO - Doppik und GemKVO - Doppik vom 23. Juli 2019,
- Leitfaden zur Bilanzierung und Bewertung des kommunalen Vermögens, Stand Januar 2006, einschließlich der Änderung/Ergänzung vom September 2008.

Ausgangspunkt war der von uns geprüfte und mit einem uneingeschränkten Bestätigungsvermerk versehene Jahresabschluss zum 31.12.2021, der vom Rechnungsprüfungsausschuss des Amtsausschusses bestätigt und von der Gemeindevertretung festgestellt wurde.

Im Rahmen unserer Arbeiten haben wir insbesondere die Einhaltung der haushaltsrechtlichen und der kommunalrechtlichen Vorschriften bei der Aufstellung des Jahresabschlusses überprüft.

Im Rahmen unseres risikoorientierten Prüfungsansatzes haben wir uns zunächst einen aktuellen Überblick über das wirtschaftliche und rechtliche Umfeld der Gemeinde Gülzow-Prüzen verschafft und anschließend anhand von Stichproben die Bilanz, Ergebnis- und Finanzrechnung und die Teilrechnungen geprüft.

Prüfungsschwerpunkte waren:

- Zu- und Abgänge des Sachanlagevermögens sowie der Sonderposten,
- Wertberichtigungen von Forderungen,
- Vollständigkeit der Rückstellungen unter Beachtung der Veränderungen bis zum Zeitpunkt der Aufstellung des Jahresabschlusses.

Unsere Arbeiten wurden von den Mitarbeitern der Verwaltung vollumfänglich unterstützt.

Zur Prüfung der Posten des Jahresabschlusses der Gemeinde Gülzow-Prüzen haben wir u.a. die Geschäftsunterlagen eingesehen.

Der Amtsvorsteher des Amtes Güstrow-Land hat uns in der berufsüblichen Vollständigkeitserklärung schriftlich bestätigt, dass in der Buchführung und im Jahresabschluss zum 31.12.2022 sämtliche Vermögensgegenstände, Verpflichtungen, Wagnisse und Abgrenzungen berücksichtigt, sämtliche Erträge und Aufwendungen sowie Ein- und Auszahlungen enthalten und alle erforderlichen Angaben gemacht sind. Der Amtsvorsteher hat ferner erklärt, dass der Anhang auch hinsichtlich erwarteter Entwicklungen alle für die Beurteilung der Lage der Gemeinde Gülzow-Prüzen wesentlichen Gesichtspunkte sowie die nach § 48 GemHVO-Doppik erforderlichen Angaben enthält.

C. Grundsätzliche Feststellungen

Der Bürgermeister geht im Anhang auf die Veränderungen in der Bilanz und die Abweichungen zu den Planansätzen des Haushaltsjahres 2022 in der Ergebnis- und Finanzrechnung 2022 ein. Alle erforderlichen Angaben wurden gemacht.

D. Feststellungen zur Rechnungslegung

I. Ordnungsmäßigkeit der Rechnungslegung

1. Belegwesen

Die Belegaufbewahrung ist geordnet; das Belegwesen entspricht den Rechtsvorschriften.

2. Kostenrechnung und Interne Leistungsverrechnung

Eine Kosten und Leistungsrechnung gemäß § 27 GemHVO-Doppik wird in der Gemeinde Gülzow-Prüzen im Haushaltsjahr 2022 nicht umgesetzt.

3. Jahresabschluss

Bei der Erstellung des Jahresabschlusses für das Haushaltsjahr vom 01.01.2022 bis zum 31.12.2022 wurden die einschlägigen Rechtsvorschriften und die Grundsätze ordnungsmäßiger Buchführung beachtet.

Die Bilanz, die Ergebnis- sowie die Finanzrechnung wurden ordnungsgemäß aus der Buchführung und den weiteren geprüften Unterlagen abgeleitet. Dabei wurden die Ansatz-, Ausweis- und Bewertungsvorschriften der GemHVO-Doppik beachtet. Die im Anhang gemachten Angaben entsprechen den Rechtsvorschriften.

Die Finanzrechnung stimmt mit dem durch Saldenbestätigungen der Kreditinstitute bestehenden Gesamtguthabensaldo überein.

Die Bestandsfortschreibung und Bewertung des Vermögens, der Sonderposten, der Rückstellungen und der Verbindlichkeiten erfolgte ordnungsgemäß. Dabei wurden die Ansatz-, Ausweis- und Bewertungsvorschriften der GemHVO-Doppik beachtet. Die im Anhang gemachten Angaben entsprechen den Rechtsvorschriften.

Die Abschreibungssätze des Anlagevermögens entsprechen grundsätzlich der normativen Nutzungsdauer der Verwaltungsvorschrift des Innenministeriums vom 08. Dezember 2008 (landeseinheitliche Abschreibungstabelle zum NKHR-MV).

4. Anhang

Der Anhang wurde dem Jahresabschluss als Anlage beigelegt. Die inhaltlichen Vorschriften des § 48 GemHVO-Doppik wurden eingehalten. Der Anhang steht mit dem Jahresabschluss und den bei unserer Prüfung gewonnenen Erkenntnissen im Einklang. Im Anhang werden der Verlauf der Haushaltswirtschaft und die Lage der Gemeinde Gülzow-Prüzen so dargestellt, dass er ein den tatsächlichen Verhältnissen entsprechendes Bild vermittelt.

II. Gesamtaussage des Jahresabschlusses und des Anhangs zum Jahresabschluss

1. Übernahme des Jahresabschlusses 2021

Die Wertansätze der Aktiva und Passiva des von der Gemeindevertretung festgestellten Jahresabschlusses zum 31.12.2021 wurden unverändert übernommen und auf den Bilanzstichtag 31.12.2022 fortgeschrieben.

2. Feststellungen zur Gesamtaussage des Jahresabschlusses

Der Jahresabschluss insgesamt vermittelt unter Beachtung der Grundsätze ordnungsmäßiger Buchführung ein den tatsächlichen Verhältnissen entsprechendes Bild der Vermögens-, Ertrags- und Finanzlage der Gemeinde Gülzow-Prüzen.

3. Gliederung und Erläuterungen

Die Gliederung der Bilanz sowie der Ergebnis- und Finanzrechnung einschließlich der Teilergebnis- und Teilfinanzrechnungen entsprechen den Bestimmungen der KV M-V und den dazugehörigen amtlichen Mustern, die Kontierungen den verbindlichen Zuordnungsvorschriften und Hinweisen der Verwaltungsvorschrift des Innenministeriums vom 23. Juli 2019.

4. Wesentliche Bewertungsgrundlagen

Der Jahresabschluss wurde ordnungsgemäß aus der Buchhaltung der Verwaltung entwickelt. Die Vermögens- und Schuldposten sind ausreichend nachgewiesen und richtig und grundsätzlich vollständig erfasst. Es wurden die Bilanzansatz- und Bewertungsvorschriften der GemHVO-Doppik beachtet. Das Vermögen, die Sonderposten, die Rückstellungen und die Verbindlichkeiten, die Erträge und Aufwendungen sowie die Ein- und Auszahlungen sind ausreichend nachgewiesen und richtig und vollständig erfasst.

Der Anhang mit seinen Anlagen enthält die vorgeschriebenen Angaben zu den einzelnen Posten der Bilanz und gibt die sonstigen Pflichtangaben richtig und vollständig wieder.

In der Ausübung der Bilanzierungs- und Bewertungswahrechte ergaben sich gegenüber der Eröffnungsbilanz keine Änderungen.

E. Analyse der Vermögens-, Ertrags- und Finanzlage

I. Vermögenslage

	31.12.2021		31.12.2022		+/-
	€	%	€	%	€
Aktiva					
Anlagevermögen	6.588.192,25	75,7	7.418.526,86	77,8	830.334,61
Umlaufvermögen	2.113.633,56	24,3	2.117.219,49	22,2	3.585,93
Rechnungsabgrenzungsposten	18,06	0,0	0,00	0,0	-18,06
Aktive latente Steuern	0,00	0,0	0,00	0,0	0,00
Nicht durch Eigenkapital gedeckter Fehlbetrag	0,00	0,0	0,00	0,0	0,00
Summe Aktiva	8.701.843,87	100,0	9.535.746,35	100,0	833.902,48
Passiva					
Eigenkapital	4.492.109,59	60,7	5.769.622,72	60,5	1.277.513,13
Sonderposten	2.354.824,70	31,8	3.402.713,12	35,7	1.047.888,42
Rückstellungen	0,00	0,0	0,00	0,0	0,00
Verbindlichkeiten	557.483,26	7,5	363.319,71	3,8	-194.163,55
Rechnungsabgrenzungsposten	110,80	0,0	90,80	0,0	-20,00
Passive latente Steuern	0,00	0,0	0,00	0,0	0,00
Summe Passiva	7.404.528,35	100,0	9.535.746,35	100,0	2.131.218,00

Aus der Vermögenslage ist ersichtlich, dass die Eigenkapitalquote 60,5 % und die Fremdkapitalquote (ohne Sonderposten) 3,8 % beträgt.

Der Restbuchwert des Anlagevermögens beträgt 7.418.526,86 € und macht 77,8 % des gesamten Vermögens aus.

II. Ertragslage

In folgender Übersicht haben wir die Ergebnisrechnung nach den Vorschriften der GemHVO-Doppik zusammengefasst:

Position in der Ergebnisrechnung	Gesamter- mächtigung 2022	Ergebnis 2022	Differenz
	€	€	€
10 Summe der Erträge	2.124.057,56	2.352.387,03	-228.329,47
19 Summe der Aufwendungen	2.242.957,56	2.057.847,25	185.110,31
20 Jahresergebnis ((+)Jahresüberschuss/ (-)Jahresfehlbetrag vor Veränderung der Rücklagen)	-118.900,00	294.539,78	-413.439,78
21 Einstellung in die Kapitalrücklage	0,00	0,00	0,00
22 Entnahme aus der Kapitalrücklage	0,00	4.740,26	-4.740,26
23 Einstellung in die Rücklage für Belastungen aus dem kommunalen Finanzausgleich	73.800,00	123.866,76	-50.066,76
24 Entnahme aus der Rücklage für Belastungen aus dem kommunalen Finanzausgleich	80.600,00	80.698,14	-98,14
25 Jahresergebnis ((+)Jahresüberschuss/ (-)Jahresfehlbetrag)	-112.100,00	256.111,42	-368.211,42
26 Ergebnisvortrag aus dem Haushaltsvorjahr	2.470.928,62	2.470.928,62	0,00
27 Ergebnis zum 31.12. des Haushaltsjahres	2.358.828,62	2.727.040,04	-368.211,42

Die Ergebnisrechnung ist gemäß § 16 Abs. 2 Nr. 1 GemHVO-Doppik ausgeglichen.

III. Finanzlage

Die Verwaltung hat entsprechend § 60 KV M-V die Finanzrechnung aus dem System erstellt. Nachfolgend geben wir diese Rechnung wieder, wobei wir die Einzelpositionen der Ein- und Auszahlungen gemäß Konten der Finanzrechnung zusammengefasst haben.

Position in der Finanzrechnung	Gesamter- mächtigung 2022	Ergebnis 2022	Differenz
	€	€	€
18 jahresbezogener Saldo der laufenden Ein- und Auszahlungen vor planmäßiger Tilgung	-33.600,00	128.154,13	-161.754,13
29 Saldo der Ein- und Auszahlungen aus Investitionstätigkeit	14.000,00	128.788,69	-114.788,69
30 (+)Finanzmittelüberschuss/(-)Fehlbetrag	-19.600,00	256.942,82	-276.542,82
32 Auszahlungen für planmäßige Tilgung von Krediten für Investitionen und Investitions- förderungsmaßnahmen	122.200,00	122.123,02	76,98
33 Sonstige Auszahlungen zur Tilgung von Krediten für Investitionen und Investitionsförderungs- maßnahmen	0,00	0,00	0,00
35 Saldo der durchlaufenden Gelder und ungeklärten Zahlungsvorgänge	0,00	2.133,95	-2.133,95
36 Veränderung der liquiden Mittel und der Kassenkredite	-141.800,00	136.953,75	-278.753,75
37 jahresbezogener Saldo der laufenden Ein- und Auszahlungen vor planmäßiger Tilgung	-155.800,00	6.031,11	-161.831,11
38 Saldo der laufenden Ein- und Auszahlungen zum 31.12. des Haushaltsvorjahres	1.680.253,47	1.680.253,47	0,00
39 Saldo der laufenden Ein- und Auszahlungen zum 31.12. des Haushaltsjahres	1.524.453,47	1.686.284,58	-161.831,11

Die Gemeinde Gülzow-Prüzen weist den gesamten Bankbestand in Höhe von 2.017.987,22 € in der Bilanz im Aktivposten 2.2.6.1 „Forderungen aus dem gemeinsamen Zahlungsmittelbestand“ aus.

Der Bestand an Zahlungsmitteln zum 31.12.2022 entspricht dem Bankbestand der Gemeinde Gülzow-Prüzen auf dem Verwaltungsgemeinschaftskonto des Amtes Güstrow-Land, der mit den Saldenbestätigungen und Kassenprotokollen übereinstimmt.

Die Finanzrechnung wird aus dem System erstellt und ist mit den jeweiligen zahlungswirksamen Bilanz- und Ergebniskonten verknüpft. Für die Finanzrechnung sind entsprechend dem Kontierungsplan die Kontenklasse 6 und 7 belegt, anhand derer die Zahlungsströme nachgewiesen werden. Die Systematik der Kontenklassen 4 bis 7 ist durch eine Gegenüberstellung der Ertrags- und der Einzahlungskonten sowie der Aufwands- und Auszahlungskonten gegeben. Grundsätzlich ist eine parallele Einteilung der Kontengruppen innerhalb dieser Kontenklassen gegeben.

Die Finanzrechnung ist gemäß § 16 Abs. 2 Nr. 2 GemHVO-Doppik ausgeglichen.

Mit dem Jahresabschluss 2021 erfolgte erstmals eine Umbuchung vom laufenden in den investiven Bereich. Die Zuführung eines positiven Saldos der laufenden Ein- und Auszahlungen zur Finanzierung von Investitionen erfolgte gemäß § 12 Pkt. 4 GemHVO. In 2022 erfolgte erneut eine Umbuchung vom laufenden in den investiven Bereich.

IV. Teilrechnungen

1. Teilergebnisrechnungen

Die Summe der Teilergebnisrechnungen ergibt die Summe der Ergebnisrechnung. Die Teilergebnisrechnungen entsprechen den gesetzlichen Vorgaben.

2. Teilfinanzrechnungen

Die Summe der Teilfinanzrechnungen ergibt die Summe der Finanzrechnung. Die Teilfinanzrechnungen entsprechen den gesetzlichen Vorgaben.

F. Abschließender Prüfungsvermerk

I. Zusammenfassung der wesentlichen Prüfungsfeststellungen

Der Jahresabschluss der Gemeinde Gülzow-Prüzen zum 31.12.2022 wurde ordnungsgemäß aufgestellt. Es gibt keine Beanstandungsgründe.

II. Bestätigungsvermerk

Nach dem abschließenden Ergebnis unserer Prüfung haben wir den folgenden Bestätigungsvermerk erteilt:

„Bestätigungsvermerk“

Wir haben den Jahresabschluss zum 31.12.2022 unter Einbeziehung des Anhangs und der Anlagen zum Jahresabschluss der

Gemeinde Gülzow-Prüzen

geprüft. Die Aufstellung des Jahresabschlusses nach §§ 43 ff. GemHVO-Doppik wurden von der Verwaltung unter Gesamtverantwortung des Amtsvorstehers erstellt. Unsere Aufgabe ist es, auf der Grundlage der von uns durchgeführten Prüfung eine Beurteilung über den Jahresabschluss und die Anlagen zum Jahresabschluss abzugeben.

Wir haben die Prüfung des Jahresabschlusses zum 31.12.2022 nach den Vorgaben des Kommunalprüfungsgesetzes vorgenommen. Die Prüfung haben wir so geplant und durchgeführt, dass Unrichtigkeiten und Verstöße, die sich auf die Darstellung des Jahresabschlusses und der Anlagen zum Jahresabschluss unter Beachtung der Grundsätze ordnungsmäßiger Buchführung und des vermittelten Bildes der Vermögens- und Finanzlage wesentlich auswirken, mit hinreichender Sicherheit erkannt wurden. Bei der Festlegung der Prüfungshandlungen werden die Kenntnisse über die Pflicht- und freiwilligen Aufgaben und über das wirtschaftliche und rechtliche Umfeld der Gemeinde Gülzow-Prüzen sowie die Erwartungen über mögliche Fehler berücksichtigt.

Im Rahmen der Prüfung werden die Wirksamkeit des rechnungslegungsbezogenen internen Kontrollsystems sowie Nachweise für die Angaben in der Buchführung, des Jahresabschlusses und der Anlagen zum Jahresabschluss überwiegend auf der Basis von Stichproben beurteilt. Die Prüfung umfasst die Beurteilung der angewandten Bilanzierungsgrundsätze sowie die Würdigung der Gesamtdarstellung des Jahresabschlusses und der Anlagen.

Wir sind der Auffassung, dass unsere Prüfung eine hinreichend sichere Grundlage für unsere Beurteilung bildet.

Unsere Prüfung hat zu keinen Einwendungen geführt.

Nach unserer Beurteilung, aufgrund der bei der Prüfung gewonnenen Erkenntnisse, entspricht der Jahresabschluss, der Anhang und die erläuternden Anlagen zum Jahresabschluss den gesetzlichen Vorschriften und vermitteln unter Beachtung der Grundsätze ordnungsmäßiger Buchführung ein den tatsächlichen Verhältnissen entsprechendes Bild der Vermögens-, Ertrags- und Finanzlage der Gemeinde Gülzow-Prüzen.

Aus diesem Grund wird ein

uneingeschränkter Bestätigungsvermerk

erteilt.

Im Ergebnis unserer Prüfung stellen wir zu den wirtschaftlichen Verhältnissen der Gemeinde Gülzow-Prüzen ergänzend fest:

Das Vermögen zum 31.12.2022 beträgt 9.535.746,35 €

Die Eigenkapitalquote zum 31.12.2022 beträgt 60,5 %

Die Fremdkapitalquote (ohne Sonderposten) zum 31.12.2022 beträgt 3,8 %

Das Jahresergebnis vor Veränderung der Rücklagen zum 31.12.2022 beträgt 294.539,78 €

Das Jahresergebnis nach Veränderung der Rücklagen zum 31.12.2022 beträgt 256.111,42 €

Der Ergebnisvortrag aus Haushaltsvorjahren beträgt 2.470.928,62 €

Unter Berücksichtigung des Ergebnisvortrags aus Haushaltsvorjahren ist im Haushaltsjahr ein Haushaltsausgleich in der Ergebnisrechnung gegeben.

Der jahresbezogene Saldo der laufenden Ein- und Auszahlungen vor planmäßiger Tilgung zum 31.12.2022 beträgt 128.154,13 €

Nach Verrechnung der planmäßigen Tilgung für Investitionskredite verbleibt ein jahresbezogener Saldo der laufenden Ein- und Auszahlungen zum 31.12.2022 6.031,11 €

Der Vortrag des Saldos der laufenden Ein- und Auszahlungen zum 31.12.2022 beträgt 1.680.253,47 €

Unter Berücksichtigung des Vortrags aus Haushaltsvorjahren ist im Haushaltsjahr ein Haushaltsausgleich in der Finanzrechnung gegeben.

Die Investitionsauszahlungen betragen in 2022 1.132.615,67 €

Sie sind finanziert durch Investitionseinzahlungen in Höhe von 1.261.404,36 €

Die liquiden Mittel haben insgesamt zugenommen um 136.953,75 €

Der Haushaltsausgleich ist insgesamt gegeben.

III. Vorschlag zur Feststellung des Jahresabschlusses und Entlastungsvorschlag

Der Rechnungsprüfungsausschuss des Amtsausschusses des Amtes Güstrow-Land empfiehlt der Gemeindevertretung, den Jahresabschluss zum 31.12.2022 in der vorliegenden Fassung festzustellen und dem Bürgermeister die Entlastung zu erteilen.

Güstrow, 13.02.2024
Ort / Datum



Unterschrift
(Breitenfeldt)
Vorsitzende des Rechnungsprüfungsausschusses des Amtsausschusses

J A H R E S A B S C H L U S S

2022

Gülzow-Prüzen

Inhaltsverzeichnis

1. Bilanz
2. Ergebnis- und Finanzrechnung
3. Übersicht über die Teilrechnungen
4. Anhang zum Jahresabschluss
5. Übersicht über die Zusammensetzung und Entwicklung des Saldos der liquiden Mittel und der Kassenkredite im Haushaltsjahr
6. Übersicht über Erträge und Aufwendungen zur Ergebnisrechnung
7. Forderungsübersicht
8. Verbindlichkeitenübersicht
- 9.1 Übersicht über die über das Ende des Haushaltsjahres hinaus geltenden Haushaltsermächtigungen
- 9.2 Übersicht über die aus Verpflichtungsermächtigungen voraussichtlich fällig werdenden Auszahlungen
10. Anlagenübersicht mit Übersicht über die Sonderposten zum Anlagevermögen
11. Investitionsrechnung

1. Bilanz

Aktiva				Bilanz zum 31. Dezember 2022				Passiva			
Posten	Bezeichnung	31. Dezember 2021	31. Dezember 2022	Veränderung gegenüber dem Haushaltsvorjahr	Posten	Bezeichnung	31. Dezember 2021	31. Dezember 2022	Veränderung gegenüber dem Haushaltsvorjahr		
		in €					in €				
1	Anlagevermögen	6.588.192,25	7.418.526,86	830.334,61	1	Eigenkapital	5.361.080,22	5.769.622,72	408.542,50		
1.1	Immaterielle Vermögensgegenstände	0,00	0,00	0,00	1.1	Kapitalrücklage	2.802.387,56	2.911.650,02	109.262,46		
1.1.1	Gewerbliche Schutzrechte und ähnliche Rechte und Werte sowie Lizenzen an solchen Rechten und Werten	0,00	0,00	0,00	1.1.1	Allgemeine Kapitalrücklage	2.427.638,09	2.427.638,09	0,00		
1.1.2	Geleistete Zuwendungen	0,00	0,00	0,00	1.1.2	Zweckgebundene Kapitalrücklagen	374.749,47	484.011,93	109.262,46		
1.1.3	Gezahlte Investitionszuschüsse	0,00	0,00	0,00	1.2	Ergebnisrücklage für Belastungen aus dem kommunalen Finanzausgleich	87.764,04	130.932,66	43.168,62		
1.1.4	Geschäfts- oder Firmenwert	0,00	0,00	0,00	1.3	Ergebnisvortrag	1.723.253,46	2.470.928,62	747.675,16		
1.1.5	Geleistete Anzahlungen auf immaterielle Vermögensgegenstände	0,00	0,00	0,00	1.4	Jahresüberschuss/ Jahresfehlbetrag	747.675,16	256.111,42	-491.563,74		
1.2	Sachanlagen	5.440.194,34	6.270.528,95	830.334,61	1.5	Nicht durch Eigenkapital gedeckter Fehlbetrag	0,00	0,00	0,00		
1.2.1	Wald, Forsten	61.256,75	61.256,75	0,00	2	Sonderposten	2.825.323,44	3.402.713,12	577.389,68		
1.2.2	Sonstige unbebaute Grundstücke und grundstücksgleiche Rechte	336.477,56	330.843,44	-5.634,12	2.1	Sonderposten zum Anlagevermögen	2.563.375,40	3.140.765,08	577.389,68		
1.2.3	Bebaute Grundstücke und grundstücksgleiche Rechte	1.279.095,26	1.251.892,23	-27.203,03	2.1.1	Sonderposten aus Zuwendungen	2.390.416,84	2.351.837,78	-38.579,06		
1.2.4	Infrastrukturvermögen	3.604.425,31	3.437.736,83	-166.688,48	2.1.2	Sonderposten aus Beiträgen und ähnlichen Entgelten	172.958,56	271.719,33	98.760,77		
1.2.5	Bauten auf fremdem Grund und Boden	0,00	0,00	0,00	2.1.3	Sonderposten aus Anzahlungen	0,00	517.207,97	517.207,97		
1.2.6	Kunstgegenstände, Denkmäler	1,00	1,00	0,00	2.2	Sonderposten für den Gebührenaussgleich	0,00	0,00	0,00		
1.2.7	Maschinen, technische Anlagen, Fahrzeuge	138.840,67	322.064,42	183.223,75	2.3	Sonderposten mit Rücklageanteil	0,00	0,00	0,00		
1.2.8	Betriebs- und Geschäftsausstattung	20.097,79	24.238,93	4.141,14	2.4	Sonstige Sonderposten	261.948,04	261.948,04	0,00		
1.2.9	Pflanzen und Tiere	0,00	0,00	0,00	3	Rückstellungen	0,00	0,00	0,00		
1.2.10	Geleistete Anzahlungen auf Sachanlagen, Anlagen im Bau	0,00	842.495,35	842.495,35	3.1	Rückstellungen für Pensionen und ähnliche Verpflichtungen	0,00	0,00	0,00		
1.3	Finanzanlagen	1.147.997,91	1.147.997,91	0,00	3.2	Steuerrückstellungen	0,00	0,00	0,00		
1.3.1	Anteile an verbundenen Unternehmen	0,00	0,00	0,00	3.3	Sonstige Rückstellungen	0,00	0,00	0,00		
1.3.2	Ausleihungen an verbundene Unternehmen	0,00	0,00	0,00	4	Verbindlichkeiten	515.393,37	363.319,71	-152.073,66		
1.3.3	Beteiligungen	0,00	0,00	0,00	4.1	Anleihen	0,00	0,00	0,00		
1.3.4	Ausleihungen an Unternehmen mit denen ein Beteiligungsverhältnis besteht	0,00	0,00	0,00	4.2	Verbindlichkeiten aus Kreditaufnahmen	124.772,84	75.079,61	-49.693,23		
1.3.5	Sondervermögen mit Sonderrechnung, Zweckverbände, Anstalten des öffentlichen Rechts, rechtsfähige kommunale Stiftungen	1.147.997,91	1.147.997,91	0,00	4.2.1	Verbindlichkeiten aus Kreditaufnahmen für Investitionen und Investitionsförderungsmaßnahmen	124.772,84	75.079,61	-49.693,23		
1.3.6	Ausleihungen an Sondervermögen mit Sonderrechnung, Zweckverbände, Anstalten des öffentlichen Rechts, rechtsfähige kommunale Stiftungen	0,00	0,00	0,00	4.2.2	Verbindlichkeiten aus Kassenkrediten	0,00	0,00	0,00		
1.3.7	Sonstige Wertpapiere des Anlagevermögens	0,00	0,00	0,00	4.3	Verbindlichkeiten aus Vorgängen, die Kreditaufnahmen wirtschaftlich gleichkommen	0,00	0,00	0,00		
1.3.8	Anteilige Rücklagen des Kommunalen Versorgungsverbandes zur Abdeckung von Pensionsverpflichtungen	0,00	0,00	0,00	4.4	Erhaltene Anzahlungen auf Bestellungen	0,00	0,00	0,00		
1.3.9	Sonstige Ausleihungen	0,00	0,00	0,00	4.5	Verbindlichkeiten aus Lieferungen und Leistungen	102.475,62	53.475,79	-48.999,83		
2	Umlaufvermögen	2.113.633,56	2.117.219,49	3.585,93	4.6	Verbindlichkeiten aus Transferleistungen	0,00	0,00	0,00		
2.1	Vorräte	143.100,00	61.200,00	-81.900,00	4.7	Verbindlichkeiten gegenüber verbundenen Unternehmen	0,00	0,00	0,00		
2.1.1	Roh-, Hilfs- und Betriebsstoffe	0,00	0,00	0,00	4.8	Verbindlichkeiten gegenüber Unternehmen, mit denen ein Beteiligungsverhältnis besteht	0,00	0,00	0,00		
2.1.2	Unfertige Erzeugnisse, unfertige Leistungen	0,00	0,00	0,00	4.9	Verbindlichkeiten gegenüber Sondervermögen mit Sonderrechnung, Zweckverbänden, Anstalten des öffentlichen Rechts, rechtsfähigen kommunalen Stiftungen	45,10	991,25	946,15		
2.1.3	Fertige Erzeugnisse, fertige Leistungen und Waren	143.100,00	61.200,00	-81.900,00	4.10	Verbindlichkeiten gegenüber dem sonstigen öffentlichen Bereich:	287.906,44	216.841,39	-71.065,05		
2.1.4	Geleistete Anzahlungen auf Vorräte	0,00	0,00	0,00	4.10.1	Verbindlichkeiten aus dem gemeinsamen Zahlungsmittelbestand	0,00	0,00	0,00		
2.2	Forderungen und sonstige Vermögensgegenstände	1.970.533,56	2.056.019,49	85.485,93	4.10.2	Sonstige Verbindlichkeiten gegenüber dem sonstigen öffentlichen Bereich	287.906,44	216.841,39	-71.065,05		
2.2.1	Öffentlich-rechtliche Forderungen, Forderungen aus Transferleistungen	12.670,72	12.297,09	-373,63	4.11	Sonstige Verbindlichkeiten	193,37	16.931,67	16.738,30		
2.2.2	Privatrechtliche Forderungen aus Lieferungen und Leistungen	65.104,50	19.553,52	-45.550,98	5	Rechnungsabgrenzungsposten	46,84	90,80	43,96		
2.2.3	Forderungen gegen verbundene Unternehmen	0,00	0,00	0,00	5.1	Grabnutzungsentgelte	0,00	0,00	0,00		
2.2.4	Forderungen gegen Unternehmen, mit denen ein Beteiligungsverhältnis besteht	0,00	0,00	0,00	5.2	Anzahlungen auf Grabnutzungsentgelte	0,00	0,00	0,00		
2.2.5	Forderungen gegen Sondervermögen mit Sonderrechnung, Zweckverbände, Anstalten des öffentlichen Rechts, rechtsfähige kommunale Stiftungen	0,00	0,00	0,00	5.3	Sonstige	46,84	90,80	43,96		
2.2.6	Forderungen gegen den sonstigen öffentlichen Bereich:	1.892.758,34	2.024.168,88	131.410,54	6	Passive latente Steuern	0,00	0,00	0,00		
2.2.6.1	Forderungen aus dem gemeinsamen Zahlungsmittelbestand	1.881.033,47	2.017.987,22	136.953,75							
2.2.6.2	Sonstige Forderungen gegen den sonstigen öffentlichen Bereich	11.724,87	6.181,66	-5.543,21							
2.2.7	Sonstige Vermögensgegenstände	0,00	0,00	0,00							
2.3	Wertpapiere des Umlaufvermögens	0,00	0,00	0,00							
2.3.1	Anteile an verbundenen Unternehmen	0,00	0,00	0,00							
2.3.2	Anteile an Unternehmen, mit denen ein Beteiligungsverhältnis besteht	0,00	0,00	0,00							
2.3.3	Sonstige Wertpapiere des Umlaufvermögens	0,00	0,00	0,00							
2.4	Liquide Mittel	0,00	0,00	0,00							
3	Rechnungsabgrenzungsposten	18,06	0,00	-18,06							
4	Aktive latente Steuern	0,00	0,00	0,00							
5	Nicht durch Eigenkapital gedeckter Fehlbetrag	0,00	0,00	0,00							
	Bilanzsumme	8.701.843,87	9.535.746,35	833.902,48		Bilanzsumme	8.701.843,87	9.535.746,35	833.902,48		

Festgestellt:

03.04.2024



Bürgermeister

2. Ergebnis- und Finanzrechnung

Produktübersicht	Ergebnisrechnung			Finanzrechnung		
	Ergebnis 2022	Ergebnis 2021	Ergebnis 2020	Ergebnis 2022	Ergebnis 2021	Ergebnis 2020
	Erträge /. Aufwendungen = Ergebnis			Einzahlungen /. Auszahlungen = Saldo		
11104 Gremien	141,98 27.313,94 -27.171,96	0,00 26.016,12 -26.016,12	0,00 23.642,93 -23.642,93	141,98 27.313,94 -27.171,96	0,00 26.016,12 -26.016,12	0,00 24.402,93 -24.402,93
11400 Zentrale Dienste	292,00 21.728,52 -21.436,52	139,19 7.277,02 -7.137,83	468,17 10.327,95 -9.859,78	292,00 8.574,12 -8.282,12	139,19 6.129,52 -5.990,33	468,17 10.185,21 -9.717,04
11402 Liegenschaften	276.788,20 190.129,83 86.658,37	666.810,34 277.006,51 389.803,83	145.772,46 16.095,30 129.677,16	251.924,31 21.796,31 230.128,00	232.726,30 27.338,61 205.387,69	136.650,82 20.990,49 115.660,33
11403 Bauhof	6.887,81 188.223,23 -181.335,42	4.474,62 186.271,21 -181.796,59	5.444,24 172.934,98 -167.490,74	5.069,31 229.448,24 -224.378,93	3.590,73 198.226,44 -194.635,71	3.664,38 157.755,60 -154.091,22
11601 Finanzen	4,00 0,00 4,00	4,00 0,00 4,00	0,00 0,00 0,00	4,00 0,00 4,00	4,00 0,00 4,00	0,00 0,00 0,00
11602 Zahlungsabwicklung	1,13 0,00 1,13	1,74 0,00 1,74	0,91 0,00 0,91	1,13 0,00 1,13	1,74 0,00 1,74	994.952,41 24.984,68 969.967,73
11604 Beteiligungen, Anteile, Wertpapiere des	7.390,90 0,00 7.390,90	7.390,90 0,00 7.390,90	7.390,90 0,00 7.390,90	7.390,90 0,00 7.390,90	7.390,90 0,00 7.390,90	7.390,90 0,00 7.390,90
12100 Wahlen	0,00 3.053,00 -3.053,00	320,00 884,70 -564,70	320,00 830,85 -510,85	0,00 3.053,00 -3.053,00	320,00 884,70 -564,70	320,00 1.211,65 -891,65
12200 Ordnungsangelegenheiten	0,00 0,00 0,00	48,55 0,00 48,55	0,00 0,00 0,00	0,00 0,00 0,00	48,55 0,00 48,55	0,00 0,00 0,00
12605 Feuerwehr Gülzow	13.528,46 36.630,02 -23.101,56	1.434,68 22.577,76 -21.143,08	2.404,76 29.660,97 -27.256,21	114.806,94 185.608,28 -70.801,34	339,82 18.666,26 -18.326,44	1.173,28 29.608,60 -28.435,32
12606 Feuerwehr Karcheez	1.291,26 38.676,16 -37.384,90	828,28 34.807,20 -33.978,92	793,46 44.982,34 -44.188,88	480.236,26 832.681,89 -352.445,63	148,28 31.000,52 -30.852,24	113,46 39.816,18 -39.702,72
21100 Grundschulen	0,00 44.442,85 -44.442,85	0,00 70.292,54 -70.292,54	35,01 63.277,38 -63.242,37	0,00 44.442,85 -44.442,85	0,00 70.292,54 -70.292,54	35,01 63.277,38 -63.242,37
21500 Regionale Schulen	146,41 64.478,33 -64.331,92	0,00 66.668,02 -66.668,02	2.305,01 72.786,98 -70.481,97	146,41 64.478,33 -64.331,92	0,00 66.668,02 -66.668,02	2.305,01 72.786,98 -70.481,97
28100 Heimat- und sonstige Kulturpflege	8.099,45 4.566,76 3.532,69	5.802,61 7.953,25 -2.150,64	1.345,00 2.086,93 -741,93	9.657,67 6.087,86 3.569,81	5.802,61 12.656,25 -6.853,64	1.345,00 2.086,93 -741,93
36100 Förderung von Kindern in	0,00 221.118,10 -221.118,10	0,00 173.283,13 -173.283,13	2.395,35 193.559,58 -191.164,23	0,00 220.281,20 -220.281,20	0,00 204.791,76 -204.791,76	2.395,35 165.589,94 -163.194,59
36600 Einrichtungen der Kinder- und	547,24 3.169,79 -2.622,55	549,74 3.457,42 -2.907,68	226,62 2.941,91 -2.715,29	0,00 166,34 -166,34	0,00 400,49 -400,49	4.847,00 6.510,04 -1.663,04
42401 Kommunale Sportstätten und Bäder	8.032,46 42.516,04 -34.483,58	6.584,47 41.248,74 -34.664,27	7.012,73 38.778,54 -31.765,81	4.961,93 27.548,52 -22.586,59	7.622,22 24.369,11 -16.746,89	5.540,85 26.347,17 -20.806,32
51100 Räumliche Planungs- und	0,00 0,00 0,00	0,00 30,00 -30,00	5.994,04 0,00 5.994,04	0,00 0,00 0,00	0,00 30,00 -30,00	5.994,04 0,00 5.994,04
53802 Festsetzung Abwasserabgabe	0,00 0,00 0,00	0,00 0,00 0,00	35,80 71,58 -35,78	0,00 0,00 0,00	35,80 0,00 35,80	35,80 71,58 -35,78
54000 Konzessionsabgaben	39.461,08 0,00 39.461,08	46.975,57 0,00 46.975,57	48.077,39 0,00 48.077,39	28.105,65 0,00 28.105,65	46.975,57 0,00 46.975,57	48.077,39 0,00 48.077,39
54101 Gemeindestraßen	119.945,06 200.389,42 -80.444,36	101.001,06 200.153,92 -99.152,86	96.198,40 193.648,76 -97.450,36	146.173,82 154.197,82 -8.024,00	583.191,22 717.703,44 -134.512,22	176.373,55 254.200,53 -77.826,98
54501 Straßenreinigung, Winterdienst	0,00 3.034,18 -3.034,18	0,00 5.035,35 -5.035,35	0,00 274,39 -274,39	0,00 3.034,18 -3.034,18	0,00 5.035,35 -5.035,35	0,00 274,39 -274,39
55101 Öffentliches Grün, Landschaftsbau	0,00 134,44 -134,44	0,00 134,45 -134,45	0,00 134,45 -134,45	0,00 0,00 0,00	0,00 0,00 0,00	0,00 0,00 0,00
55102 Sonstige Erholungseinrichtungen	57,24 57,24 0,00	57,24 57,24 0,00	57,24 57,24 0,00	57,24 57,24 0,00	57,24 57,24 0,00	57,24 57,24 0,00

Produktübersicht	Ergebnisrechnung			Finanzrechnung		
	Ergebnis 2022	Ergebnis 2021	Ergebnis 2020	Ergebnis 2022	Ergebnis 2021	Ergebnis 2020
	Erträge J. Aufwendungen = Ergebnis			Einzahlungen J. Auszahlungen = Saldo		
55200 Öffentliches Gewässer, Wasserbauliche	78.093,05 <u>77.437,63</u> 655,42	87.175,05 <u>87.121,69</u> 53,36	87.261,95 <u>87.119,59</u> 142,36	77.880,22 <u>77.402,15</u> 478,07	98.721,91 <u>87.121,19</u> 11.600,72	83.799,55 <u>87.119,59</u> -3.320,04
57301 Kommunale allgemeine Einrichtungen und	11.507,94 <u>13.658,56</u> -2.150,62	10.907,76 <u>13.033,50</u> -2.125,74	11.561,36 <u>14.654,45</u> -3.093,09	3.326,76 <u>3.987,71</u> -660,95	2.851,56 <u>3.126,10</u> -274,54	3.255,21 <u>4.929,11</u> -1.673,90
61100 Steuern, allgemeine Zuweisungen,	1.862.139,77 <u>997.031,89</u> 865.107,88	1.904.118,08 <u>877.174,91</u> 1.026.943,17	1.744.926,29 <u>1.011.168,52</u> 733.757,77	1.909.497,41 <u>870.824,35</u> 1.038.673,06	1.994.692,35 <u>873.714,45</u> 1.120.977,90	1.709.357,02 <u>740.037,88</u> 969.319,14
61108 Umbuchung gemäß § 12 Nr. 4 oder 5	0,00 <u>0,00</u> 0,00	0,00 <u>0,00</u> 0,00	0,00 <u>0,00</u> 0,00	181.851,39 <u>181.851,39</u> 0,00	61.498,27 <u>61.498,27</u> 0,00	0,00 <u>0,00</u> 0,00
61200 Sonstige allgemeine Finanzwirtschaft	3.469,99 <u>3.924,08</u> -454,09	14.278,66 <u>10.742,70</u> 3.535,96	2.480,66 <u>17.617,45</u> -15.136,79	6.488,80 <u>128.224,66</u> -121.735,86	8.723,25 <u>101.499,72</u> -92.776,47	4.764,07 <u>97.293,35</u> -92.529,28

Ergebnisrechnung									Erläuterung
Nr.	Ertrags- und Aufwandsarten (gemäß § 44 Absatz 2 GemHVO-Doppik)	Ermächti- gungen des Haushalts- jahres 2022	Übertragene Ermächti- gungen aus Haushalts- vorjahren	Gesamt- ermächti- gungen im Haushaltsjahr 2022	Ergebnis des Haushalts- jahres 2022	Abweichung im Haushalts- jahr 2022	Ergebnis des Haushalts- vorjahres 2021	Übertragung von Ermäch- tigungen in Haushalts- folgejahre	Kontonummer
		in €							
		1	2	3	4	5	6	7	
1	+ Steuern und ähnliche Abgaben	1.109.400,00	0,00	1.109.400,00	1.304.166,27	-194.766,27	1.263.720,42	0,00	40
2	+ Zuwendungen, allgemeine Umlagen und sonstige Transfererträge	598.700,00	0,00	598.700,00	612.521,37	-13.821,37	751.354,18	0,00	41
3	+ Erträge der sozialen Sicherung	0,00	0,00	0,00	0,00	0,00	0,00	0,00	42
4	+ Öffentlich-rechtliche Leistungsentgelte	100.200,00	0,00	100.200,00	104.432,27	-4.232,27	101.024,40	0,00	43
5	+ Privatrechtliche Leistungsentgelte	30.800,00	0,00	30.800,00	25.885,57	4.914,43	26.704,48	0,00	441, 443-445
6	+ Kostenerstattungen und Kostenumlagen	43.100,00	0,00	43.100,00	6.052,65	37.047,35	3.554,40	0,00	442, 447, 448
7	+ Andere aktivierte Eigenleistungen	0,00	0,00	0,00	0,00	0,00	0,00	0,00	452
8	+ Zinserträge und sonstige Finanzerträge	7.300,00	0,00	7.300,00	7.639,90	-339,90	7.384,90	0,00	47
9	+ Sonstige Erträge	234.557,56	0,00	234.557,56	291.689,00	-57.131,44	705.159,76	0,00	451, 46
10	Summe der Erträge (Summe der Nummern 1 bis 9)	2.124.057,56	0,00	2.124.057,56	2.352.387,03	-228.329,47	2.858.902,54	0,00	
11	- Personalaufwendungen	179.800,00	0,00	179.800,00	170.469,58	9.330,42	177.840,17	0,00	50
12	- Versorgungsaufwendungen	0,00	0,00	0,00	0,00	0,00	0,00	0,00	51
13	- Aufwendungen für Sach- und Dienstleistungen	517.900,00	0,00	517.900,00	326.195,35	191.704,65	370.258,94	51.461,02	52
14	- Abschreibungen	216.500,00	0,00	216.500,00	228.201,90	-11.701,90	202.542,88	0,00	53
15	- Zuwendungen, Umlagen und sonstige Transferaufwendungen	1.057.000,00	0,00	1.057.000,00	1.093.744,42	-36.744,42	1.043.079,02	0,00	54
16	- Aufwendungen der sozialen Sicherung	0,00	0,00	0,00	0,00	0,00	0,00	0,00	55
17	- Zinsaufwendungen und sonstige Finanzaufwendungen	9.100,00	0,00	9.100,00	3.786,02	5.313,98	10.124,69	0,00	57
18	- Sonstige Aufwendungen	261.157,56	1.500,00	262.657,56	235.449,98	27.207,58	300.315,78	15.857,56	56
19	Summe der Aufwendungen (Summe der Nummern 11 bis 18)	2.241.457,56	1.500,00	2.242.957,56	2.057.847,25	185.110,31	2.104.161,48	67.318,58	
20	Jahresergebnis (Jahresüberschuss/Jahresfehlbetrag) vor Veränderung der Rücklagen (Saldo der Nummern 10 und 19)	-117.400,00	-1.500,00	-118.900,00	294.539,78	-413.439,78	754.741,06	-67.318,58	
21	- Einstellung in die Kapitalrücklage	0,00	0,00	0,00	0,00	0,00	0,00	0,00	592
22	+ Entnahme aus der Kapitalrücklage	0,00	0,00	0,00	4.740,26	-4.740,26	0,00	0,00	492
23	- Einstellung in die Rücklage für Belastungen aus dem kommunalen Finanzausgleich	73.800,00	0,00	73.800,00	123.866,76	-50.066,76	7.065,90	0,00	593
24	+ Entnahme aus der Rücklage für Belastungen aus dem kommunalen Finanzausgleich	80.600,00	0,00	80.600,00	80.698,14	-98,14	0,00	0,00	493
25	Jahresergebnis (Jahresüberschuss/Jahresfehlbetrag, Nummer 20 zuzüglich Nummern 22 und 24 sowie abzüglich Nummern 21 und 23)	-110.600,00	-1.500,00	-112.100,00	256.111,42	-368.211,42	747.675,16	-67.318,58	
	nachrichtlich:								
26	Ergebnisvortrag aus dem Haushaltsvorjahr				2.470.928,62				204
27	Ergebnis (Überschuss/Fehlbetrag) zum 31. Dezember des Haushaltsjahres (Summe der Nummern 25 und 26)				2.727.040,04				

Finanzrechnung									Erläuterung
Nr.	Einzahlungs- und Auszahlungsarten (gemäß § 45 Absatz 2 i.V.m. § 3 Absatz 1 Satz 1 GemHVO-Doppik)	Ermächtigungen des Haushaltsjahres 2022	Übertragene Ermächtigungen aus Haushaltsvorjahren	Gesamtermächtigungen im Haushaltsjahr 2022	Ergebnis des Haushaltsjahres 2022	Abweichung im Haushaltsjahres 2022	Ergebnis des Haushaltsvorjahres 2021	Übertragung von Ermächtigungen in Haushaltsfolgejahre	Kontonummer
		1	2	3	4	5	6	7	
1	+ Steuern und ähnliche Abgaben	1.109.400,00	0,00	1.109.400,00	1.318.219,33	-208.819,33	1.240.066,12	0,00	60
2	+ Zuwendungen, allgemeine Umlagen und sonstige Transfereinzahlungen	471.600,00	0,00	471.600,00	485.024,03	-13.424,03	642.878,66	0,00	61
3	+ Einzahlungen der sozialen Sicherung	0,00	0,00	0,00	0,00	0,00	0,00	0,00	62
4	+ Öffentlich-rechtliche Leistungsentgelte	96.100,00	0,00	96.100,00	87.985,59	8.114,41	112.505,13	0,00	63
5	+ Privatrechtliche Leistungsentgelte	30.800,00	0,00	30.800,00	23.275,57	7.524,43	27.370,57	0,00	641
6	+ Kostenerstattungen und Kostenumlagen	43.100,00	0,00	43.100,00	6.052,65	37.047,35	3.554,40	0,00	642, 647-648
7	+ Zinseinzahlungen und sonstige Finanzeinzahlungen	7.300,00	0,00	7.300,00	7.639,90	-339,90	7.384,90	0,00	67
8	+ Sonstige laufende Einzahlungen	51.457,56	0,00	51.457,56	34.268,75	17.188,81	58.021,50	0,00	651, 66
9	Summe der laufenden Einzahlungen (Summe der Nummern 1 bis 8)	1.809.757,56	0,00	1.809.757,56	1.962.465,82	-152.708,26	2.091.781,28	0,00	
10	- Personalauszahlungen	179.800,00	0,00	179.800,00	169.843,55	9.956,45	177.684,90	0,00	70
11	- Versorgungsauszahlungen	0,00	0,00	0,00	0,00	0,00	0,00	0,00	71
12	- Auszahlungen für Sach- und Dienstleistungen	517.900,00	0,00	517.900,00	334.083,33	183.816,67	362.667,21	51.461,02	72
13	- Zuwendungen, Umlagen und sonstige Transferauszahlungen	1.057.000,00	0,00	1.057.000,00	1.091.105,55	-34.105,55	1.078.194,21	0,00	74
14	- Auszahlungen der sozialen Sicherungen	0,00	0,00	0,00	0,00	0,00	0,00	0,00	75
15	- Zinsauszahlungen und sonstige Finanzauszahlungen	9.100,00	0,00	9.100,00	4.091,64	5.008,36	10.165,46	0,00	77
16	- Sonstige laufende Auszahlungen	78.057,56	1.500,00	79.557,56	235.187,62	-155.630,06	93.541,98	15.857,56	76
17	Summe der laufenden Auszahlungen (Summe der Nummern 10 bis 16)	1.841.857,56	1.500,00	1.843.357,56	1.834.311,69	9.045,87	1.722.253,76	67.318,58	
18	Jahresbezogener Saldo der laufenden Ein- und Auszahlungen vor planmäßiger Tilgung (Saldo der Nummern 9 und 17)	-32.100,00	-1.500,00	-33.600,00	128.154,13	-161.754,13	369.527,52	-67.318,58	
19	+ Einzahlungen aus Investitionszuwendungen	1.083.600,00	28.000,00	1.111.600,00	707.811,86	403.788,14	660.279,57	402.500,00	681, 6833
20	+ Einzahlungen aus Beiträgen und ähnlichen Entgelten	143.200,00	0,00	143.200,00	143.691,11	-491,11	37.214,78	0,00	682, 6830-6832, 6834-6839
21	+ Einzahlungen aus Anlagevermögen	0,00	0,00	0,00	0,00	0,00	0,00	0,00	684-686
22	+ Einzahlungen aus sonstigen Ausleihungen und Kreditgewährungen	0,00	0,00	0,00	0,00	0,00	0,00	0,00	687
23	+ Sonstige Investitionseinzahlungen	183.100,00	0,00	183.100,00	409.901,39	-226.801,39	262.278,27	0,00	688-689
24	Summe der Einzahlungen aus Investitionstätigkeit (Summe der Nummern 19 bis 23)	1.409.900,00	28.000,00	1.437.900,00	1.261.404,36	176.495,64	959.772,62	402.500,00	
25	- Auszahlungen für Anlagevermögen	1.423.900,00	0,00	1.423.900,00	1.107.349,81	316.550,19	723.326,08	429.000,00	781, 784-786
26	- Auszahlungen für sonstige Ausleihungen und Kreditgewährungen	0,00	0,00	0,00	0,00	0,00	0,00	0,00	787
27	- Sonstige Investitionsauszahlungen	0,00	0,00	0,00	25.265,86	-25.265,86	0,00	0,00	788-789
28	Summe der Auszahlungen aus Investitionstätigkeit (Summe der Nummern 25 bis 27)	1.423.900,00	0,00	1.423.900,00	1.132.615,67	291.284,33	723.326,08	429.000,00	
29	Saldo der Ein- und Auszahlungen aus Investitionstätigkeit (Saldo der Nummern 24 und 28)	-14.000,00	28.000,00	14.000,00	128.788,69	-114.788,69	236.446,54	-26.500,00	
30	Finanzmittelüberschuss/ Finanzmittelfehlbetrag (Summe der Nummern 18 und 29)	-46.100,00	26.500,00	-19.600,00	256.942,82	-276.542,82	605.974,06	-93.818,58	
31	+ Einzahlungen aus der Aufnahme von Krediten für Investitionen und Investitionsförderungsmaßnahmen	0,00	0,00	0,00	0,00	0,00	0,00	0,00	691-692
32	- Auszahlungen für planmäßige Tilgung von Krediten für Investitionen und Investitionsförderungsmaßnahmen	122.200,00	0,00	122.200,00	122.123,02	76,98	88.318,65	0,00	791, 792000-792521, 792530-792531, 792600-792921, 792923-792931
33	- Sonstige Auszahlungen zur Tilgung von Krediten für Investitionen und Investitionsförderungsmaßnahmen	0,00	0,00	0,00	0,00	0,00	0,00	0,00	792522, 792532, 79254, 792922, 792932
34	Saldo der Ein- und Auszahlungen aus Krediten für Investitionen und Investitionsförderungsmaßnahmen (Nummer 31 abzüglich Nummern 32 und 33)	-122.200,00	0,00	-122.200,00	-122.123,02	-76,98	-88.318,65	0,00	
35	Saldo der durchlaufenden Gelder und ungeklärten Zahlungsvorgänge	0,00	0,00	0,00	2.133,95	-2.133,95	0,00	0,00	

Finanzrechnung									Erläuterung
Nr.	Einzahlungs- und Auszahlungsarten (gemäß § 45 Absatz 2 i.V.m. § 3 Absatz 1 Satz 1 GemHVO-Doppik)	Ermächti- gungen des Haushalts- jahres 2022	Übertragene Ermächti- gungen aus Haushalts- vorjahren	Gesamt- ermächti- gungen im Haushaltsjahr 2022	Ergebnis des Haushalts- jahres 2022	Abweichung im Haushalts- jahres 2022	Ergebnis des Haushalts- vorjahres 2021	Übertragung von Ermäch- tigungen in Haushalts- folgejahre	Kontonummer
		in €							
		1	2	3	4	5	6	7	
36	Veränderung der Forderungen und der Verbindlichkeiten aus Kassenkrediten gegenüber dem Amt (Summe der Nummern 30, 34 und 35)	-168.300,00	26.500,00	-141.800,00	136.953,75	-278.753,75	517.655,41	-93.818,58	
37	Jahresbezogener Saldo der laufenden Ein- und Auszahlungen (Saldo der Nummern 18 und 32)	-154.300,00	-1.500,00	-155.800,00	6.031,11	-161.831,11	281.208,87	-67.318,58	
	nachrichtlich:								
38	Saldo der laufenden Ein- und Auszahlungen zum 31. Dezember des Haushaltsvorjahres			13.185,06	1.680.253,47				
39	Saldo der laufenden Ein- und Auszahlungen zum 31. Dezember des Haushaltsjahres (Summe der Nummern 37 und 38)			-142.614,94	1.686.284,58				
	darunter:								
	Zuführung zum investiven Bereich aus einem positiven Saldo der laufenden Ein- und Auszahlungen zum 31. Dezember des Haushaltsjahres [Einzahlung in Nummer 23 (Sonstige Investitionseinzahlungen) und Auszahlungen in Nummer 16 (Sonstige laufende Auszahlungen) enthalten]			0,00	181.851,39				
	Zuführung zur Deckung eines negativen Saldos der laufenden Ein- und Auszahlungen zum 31. Dezember des Haushaltsjahres aus dem investiven Bereich [Einzahlungen in Nummer 8 (Sonstige laufende Einzahlungen) und Auszahlungen in Nummer 27 (Sonstige Investitionsauszahlungen) enthalten]			0,00	0,00				
	Zuführung gemäß § 12 Nummer 6 GemHVO-Doppik an den laufenden Bereich [Einzahlung in Nummer 8 (Sonstige laufende Einzahlungen) und Auszahlung in Nummer 27 (Sonstige Investitionsauszahlungen) enthalten]			0,00	0,00				6681-6682

3. Übersicht über die Teilrechnungen

Übersicht über die Teilrechnungen											
1. Übersicht über die Teilergebnisrechnung											
Nr.	Ertrags- und Aufwandsarten (gemäß § 4 Absatz 5 GemHVO-Doppik)	Summe aller Teilhaushalte		Teilhaushalt 1 Hauptverwaltung 1		Teilhaushalt 2 Finanzverwaltung 2		Teilhaushalt 3 Bau- und Ordnungsamt 3		Teilhaushalt 4 Zentrale Finanzdienstleistungen 4	
		Gesamt-ermächtigung	Ergebnis 2022	Gesamt-ermächtigung	Ergebnis 2022	Gesamt-ermächtigung	Ergebnis 2022	Gesamt-ermächtigung	Ergebnis 2022	Gesamt-ermächtigung	Ergebnis 2022
		in €									
		1	2	3	4	5	6	7	8	7	8
1	+ Steuern und ähnliche Abgaben	1.109.400,00	1.304.166,27	0,00	0,00	0,00	0,00	0,00	0,00	1.109.400,00	1.304.166,27
2	+ Zuwendungen, allgemeine Umlagen und sonstige Transfererträge	598.700,00	612.521,37	8.600,00	16.862,75	0,00	0,00	118.500,00	118.632,26	471.600,00	477.026,36
3	+ Erträge der sozialen Sicherung	0,00	0,00	0,00	0,00	0,00	0,00	0,00	0,00	0,00	0,00
4	+ Öffentlich-rechtliche Leistungsentgelte	100.200,00	104.432,27	0,00	718,48	0,00	0,00	100.200,00	103.713,79	0,00	0,00
5	+ Privatrechtliche Leistungsentgelte	30.800,00	25.885,57	9.000,00	10.605,86	0,00	0,00	21.800,00	15.279,71	0,00	0,00
6	+ Kostenerstattungen und Kostenumlagen	43.100,00	6.052,65	0,00	288,39	0,00	4,00	43.100,00	5.760,26	0,00	0,00
7	+ Andere aktivierte Eigenleistungen	0,00	0,00	0,00	0,00	0,00	0,00	0,00	0,00	0,00	0,00
8	+ Zinserträge und sonstige Finanzerträge	7.300,00	7.639,90	0,00	0,00	7.300,00	7.390,90	0,00	0,00	0,00	249,00
9	+ Sonstige Erträge	234.557,56	291.689,00	0,00	292,00	47.100,00	39.462,21	183.457,56	248.464,80	4.000,00	3.469,99
10	Summe der Erträge (Summe der Nummern 1 bis 9)	2.124.057,56	2.352.387,03	17.600,00	28.767,48	54.400,00	46.857,11	467.057,56	491.850,82	1.585.000,00	1.784.911,62
11	- Personalaufwendungen	179.800,00	170.469,58	37.900,00	32.012,51	0,00	0,00	141.900,00	138.457,07	0,00	0,00
12	- Versorgungsaufwendungen	0,00	0,00	0,00	0,00	0,00	0,00	0,00	0,00	0,00	0,00
13	- Aufwendungen für Sach- und Dienstleistungen	517.900,00	326.195,35	178.400,00	138.817,89	0,00	0,00	339.500,00	187.377,46	0,00	0,00
14	- Abschreibungen	216.500,00	228.201,90	29.800,00	28.726,27	0,00	0,00	186.700,00	199.475,63	0,00	0,00
15	- Zuwendungen, Umlagen und sonstige Transferaufwendungen	1.057.000,00	1.093.744,42	213.000,00	221.118,10	0,00	0,00	0,00	0,00	844.000,00	872.626,32
16	- Aufwendungen der sozialen Sicherung	0,00	0,00	0,00	0,00	0,00	0,00	0,00	0,00	0,00	0,00
17	- Zinsaufwendungen und sonstige Finanzaufwendungen	9.100,00	3.786,02	0,00	0,00	0,00	0,00	0,00	0,00	9.100,00	3.786,02
18	- Sonstige Aufwendungen	262.657,56	235.449,98	18.200,00	25.371,12	0,00	0,00	244.457,56	209.401,99	0,00	676,87
19	Summe der Aufwendungen (Summe der Nummern 11 bis 18)	2.242.957,56	2.057.847,25	477.300,00	446.045,89	0,00	0,00	912.557,56	734.712,15	853.100,00	877.089,21
20	Jahresergebnis des Teilhaushaltes vor Verrechnung der internen Leistungsbeziehungen und vor Veränderung der Rücklagen (Saldo der Nummern 10 und 19)	-118.900,00	294.539,78	-459.700,00	-417.278,41	54.400,00	46.857,11	-445.500,00	-242.861,33	731.900,00	907.822,41
21	+ Erträge aus internen Leistungsbeziehungen	0,00	0,00	0,00	0,00	0,00	0,00	0,00	0,00	0,00	0,00
22	- Aufwendungen aus internen Leistungsbeziehungen	0,00	0,00	0,00	0,00	0,00	0,00	0,00	0,00	0,00	0,00
23	Jahresergebnis des Teilhaushaltes nach Verrechnung der internen Leistungsbeziehungen und vor Veränderung der Rücklagen (Nummer 20 zuzüglich Nummer 21 abzüglich Nummer 22)	-118.900,00	294.539,78	-459.700,00	-417.278,41	54.400,00	46.857,11	-445.500,00	-242.861,33	731.900,00	907.822,41

2. Übersicht über die Teilfinanzrechnung											
Nr.	Ein- und Auszahlungsarten (gemäß § 4 Absatz 6 GemHVO-Doppik)	Summe aller Teilhaushalte		Teilhaushalt 1 Hauptverwaltung 1		Teilhaushalt 2 Finanzverwaltung 2		Teilhaushalt 3 Bau- und Ordnungsamt 3		Teilhaushalt 4 Zentrale Finanzdienstleistungen 4	
		Gesamt-ermächtigung	Ergebnis 2022	Gesamt-ermächtigung	Ergebnis 2022	Gesamt-ermächtigung	Ergebnis 2022	Gesamt-ermächtigung	Ergebnis 2022	Gesamt-ermächtigung	Ergebnis 2022
		in €									
		1	2	3	4	5	6	7	8	7	8
1	+ Steuern und ähnliche Abgaben	1.109.400,00	1.318.219,33	0,00	0,00	0,00	0,00	0,00	0,00	1.109.400,00	1.318.219,33
2	+ Zuwendungen, allgemeine Umlagen und sonstige Transfereinzahlungen	471.600,00	485.024,03	0,00	7.997,67	0,00	0,00	0,00	0,00	471.600,00	477.026,36
3	+ Einzahlungen der sozialen Sicherung	0,00	0,00	0,00	0,00	0,00	0,00	0,00	0,00	0,00	0,00
4	+ Öffentlich-rechtliche Leistungsentgelte	96.100,00	87.985,59	0,00	452,83	0,00	0,00	96.100,00	87.532,76	0,00	0,00
5	+ Privatrechtliche Leistungsentgelte	30.800,00	23.275,57	9.000,00	7.835,86	0,00	0,00	21.800,00	15.439,71	0,00	0,00
6	+ Kostenerstattungen und Kostenumlagen	43.100,00	6.052,65	0,00	288,39	0,00	4,00	43.100,00	5.760,26	0,00	0,00
7	+ Zinseinzahlungen und sonstige Finanzzinseinzahlungen	7.300,00	7.639,90	0,00	0,00	7.300,00	7.390,90	0,00	0,00	0,00	249,00
8	+ Sonstige laufende Einzahlungen	51.457,56	34.268,75	0,00	292,00	47.100,00	28.106,78	357,56	3.525,12	4.000,00	2.344,85
9	Summe der laufenden Einzahlungen (Summe der Nummern 1 bis 8)	1.809.757,56	1.962.465,82	9.000,00	16.866,75	54.400,00	35.501,68	161.357,56	112.257,85	1.585.000,00	1.797.839,54
10	- Personalauszahlungen	179.800,00	169.843,55	37.900,00	32.012,51	0,00	0,00	141.900,00	137.831,04	0,00	0,00
11	- Versorgungsauszahlungen	0,00	0,00	0,00	0,00	0,00	0,00	0,00	0,00	0,00	0,00
12	- Auszahlungen für Sach- und Dienstleistungen	517.900,00	334.083,33	178.400,00	139.095,52	0,00	0,00	339.500,00	194.987,81	0,00	0,00
13	- Zuwendungen, Umlagen und sonstige Transferauszahlungen	1.057.000,00	1.091.105,55	213.000,00	220.281,20	0,00	0,00	0,00	0,00	844.000,00	870.824,35
14	- Auszahlungen der sozialen Sicherungen	0,00	0,00	0,00	0,00	0,00	0,00	0,00	0,00	0,00	0,00
15	- Zinsauszahlungen und sonstige Finanzauszahlungen	9.100,00	4.091,64	0,00	0,00	0,00	0,00	0,00	0,00	9.100,00	4.091,64
16	- Sonstige laufende Auszahlungen	79.557,56	235.187,62	18.200,00	12.359,46	0,00	0,00	61.357,56	40.976,77	0,00	181.851,39
17	Summe der laufenden Auszahlungen (Summe der Nummern 10 bis 16)	1.843.357,56	1.834.311,69	447.500,00	403.748,69	0,00	0,00	542.757,56	373.795,62	853.100,00	1.056.767,38
18	Jahresbezogener Saldo der laufenden Ein- und Auszahlungen vor planmäßiger Tilgung (Saldo der Nummern 9 und 17)	-33.600,00	128.154,13	-438.500,00	-386.881,94	54.400,00	35.501,68	-381.400,00	-261.537,77	731.900,00	741.072,16
18.1	Saldo der Ein- und Auszahlungen aus internen Leistungsbeziehungen	0,00	0,00	0,00	0,00	0,00	0,00	0,00	0,00	0,00	0,00
18.2	Jahresbezogener Saldo der laufenden Ein- und Auszahlungen vor planmäßiger Tilgung nach Verrechnung der internen Leistungsbeziehungen (Summe der Nummern 18 und 18.1)	-33.600,00	128.154,13	-438.500,00	-386.881,94	54.400,00	35.501,68	-381.400,00	-261.537,77	731.900,00	741.072,16
19	+ Einzahlungen aus Investitionszuwendungen	1.111.600,00	707.811,86	0,00	1.660,00	0,00	0,00	997.700,00	592.149,14	113.900,00	114.002,72
20	+ Einzahlungen aus Beiträgen und ähnlichen Entgelten	143.200,00	143.691,11	0,00	0,00	0,00	0,00	143.200,00	143.691,11	0,00	0,00
21	+ Einzahlungen aus Anlagevermögen	0,00	0,00	0,00	0,00	0,00	0,00	0,00	0,00	0,00	0,00
22	+ Einzahlungen aus sonstigen Ausleihungen und Kreditgewährungen	0,00	0,00	0,00	0,00	0,00	0,00	0,00	0,00	0,00	0,00
23	+ Sonstige Investitionseinzahlungen	183.100,00	409.901,39	0,00	0,00	0,00	0,00	183.100,00	228.050,00	0,00	181.851,39
24	Summe der Einzahlungen aus Investitionstätigkeit (Summe der Nummern 19 bis 23)	1.437.900,00	1.261.404,36	0,00	1.660,00	0,00	0,00	1.324.000,00	963.890,25	113.900,00	295.854,11
25	- Auszahlungen für Anlagevermögen	1.423.900,00	1.107.349,81	9.000,00	2.185,18	0,00	0,00	1.414.900,00	1.105.164,63	0,00	0,00
26	- Auszahlungen für sonstige Ausleihungen und Kreditgewährungen	0,00	0,00	0,00	0,00	0,00	0,00	0,00	0,00	0,00	0,00
27	- Sonstige Investitionsauszahlungen	0,00	25.265,86	0,00	0,00	0,00	0,00	0,00	25.265,86	0,00	0,00
28	Summe der Auszahlungen aus Investitionstätigkeit (Summe der Nummern 25 bis 27)	1.423.900,00	1.132.615,67	9.000,00	2.185,18	0,00	0,00	1.414.900,00	1.130.430,49	0,00	0,00

2. Übersicht über die Teilfinanzrechnung											
Nr.	Ein- und Auszahlungsarten (gemäß § 4 Absatz 6 GemHVO-Doppik)	Summe aller Teilhaushalte		Teilhaushalt 1 Hauptverwaltung 1		Teilhaushalt 2 Finanzverwaltung 2		Teilhaushalt 3 Bau- und Ordnungsamt 3		Teilhaushalt 4 Zentrale Finanzdienstleistungen 4	
		Gesamt- ermächtigung	Ergebnis 2022	Gesamt- ermächtigung	Ergebnis 2022	Gesamt- ermächtigung	Ergebnis 2022	Gesamt- ermächtigung	Ergebnis 2022	Gesamt- ermächtigung	Ergebnis 2022
		in €									
		1	2	3	4	5	6	7	8	7	8
29	Saldo der Ein- und Auszahlungen aus Investitionstätigkeit (Saldo der Nummern 24 und 28)	14.000,00	128.788,69	-9.000,00	-525,18	0,00	0,00	-90.900,00	-166.540,24	113.900,00	295.854,11
30	Finanzmittelüberschuss/ Finanzmittelfehlbetrag des Teilhaushaltes (Summe der Nummern 18.2 und 29)	-19.600,00	256.942,82	-447.500,00	-387.407,12	54.400,00	35.501,68	-472.300,00	-428.078,01	845.800,00	1.036.926,27
31	+ Einzahlungen aus der Aufnahme von Krediten für Investitionen und Investitionsförderungsmaßnahmen	0,00	0,00	0,00	0,00	0,00	0,00	0,00	0,00	0,00	0,00
32	- Auszahlungen für planmäßige Tilgung von Krediten für Investitionen und Investitionsförderungsmaßnahmen	122.200,00	122.123,02	0,00	0,00	0,00	0,00	0,00	0,00	122.200,00	122.123,02
33	- Sonstige Auszahlungen zur Tilgung von Krediten für Investitionen und Investitionsförderungsmaßnahmen	0,00	0,00	0,00	0,00	0,00	0,00	0,00	0,00	0,00	0,00
34	Saldo der Ein- und Auszahlungen aus Krediten für Investitionen und Investitionsförderungsmaßnahmen (Nummer 31 abzüglich Nummern 32 und 33)	-122.200,00	-122.123,02	0,00	0,00	0,00	0,00	0,00	0,00	-122.200,00	-122.123,02

4. Anhang zum Jahresabschluss

Anhang zum Jahresabschluss zum 31.12.2022 für die Gemeinde Gülzow-Prüzen

A. Vorbemerkungen

Die Gemeinde Gülzow-Prüzen ist eine amtsangehörige Gemeinde des Amtes Güstrow-Land und liegt im Landkreis Rostock in Mecklenburg-Vorpommern (Deutschland). Sie umfasst eine Fläche von 58,2 km².

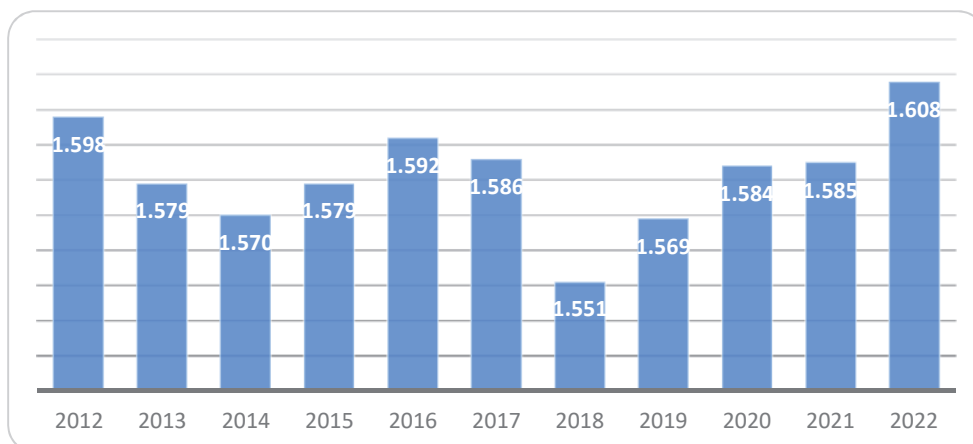
Insgesamt leben hier 1.608 Einwohner. (Stichtag 31.12.2022)

Seit dem 01.01.2005 gehört die Gemeinde Gülzow-Prüzen zum Amt Güstrow-Land. Noch zu dem ehemaligen Amt Steintanz-Warnowtal gehörend, haben sich die Gemeinden Gülzow und Prüzen am 13.06.2004 zusammengeschlossen.

Erstmals wird Gülzow 1333 und Prüzen 1351 urkundlich erwähnt.

(Quelle: Homepage des Amtes Güstrow-Land www.amt-guestrow-land.de)

Entwicklung der Einwohnerzahlen:



Im Jahr 2011 fand die 1. gemeinsame Volkszählung (in Deutschland Zensus 2011) in den Mitgliedstaaten der Europäischen Union zum Stichtag 9. Mai 2011 (Europatag) statt. Die hierbei ermittelten Einwohnerzahlen werden seitdem jährlich fortgeschrieben.

Standortvorteile für die Bevölkerung:

- Freiwillige Feuerwehr mit Jugendfeuerwehr Gülzow
- Freiwillige Feuerwehr mit Jugendfeuerwehr Karcheez
- Kindertagesstätte "Gülzower Dorfspatzen", Gülzow
- Gülzower Sportverein
- Bastel- und Kreativtreff Gülzow
- Ortsarchiv Gülzow
- Gülzower Angelverein e.V. am Krebssee
- Chor Gülzow
- Ortsgruppe der Volkssolidarität
- Reit- und Fahrverein von Parum e.V.

Die rechtliche Struktur der Gemeinde stellt sich wie folgt dar:

1. Die Gemeinde Gülzow-Prüzen ist amtsangehörige Gemeinde des Amtes Güstrow-Land. Dem Amt Güstrow-Land gehören weiterhin folgende Gemeinden an: Glasewitz, Groß Schwiesow, Gutow, Klein Upahl, Kuhs, Lohmen, Lüssow, Mistorf, Mühl Rosin, Plaaz, Reimershagen, Sarmstorf und Zehna.
2. Das Amt Güstrow-Land ist Teil des Landkreises Rostock.

Die Organe der Gemeinde sind

1. der Bürgermeister, Herr Karl-Heinz Kissmann
2. die Gemeindevertretung.

Die Verwaltungsangelegenheiten der Gemeinde werden über das Amt Güstrow-Land erledigt. Der Amtssitz befindet sich in Güstrow, Haselstraße 4.

B. Rechtliche Grundlagen

Die Gemeinde hat zum 01.01.2012 ihr komplettes Rechnungswesen auf das System der Doppelten Buchführung (Doppik) umgestellt und damit das Neue Kommunale Haushalts- und Rechnungswesen in ihrer Verwaltung umgesetzt.

Mit der Einführung der Doppik ergibt sich für die Gemeinde die Pflicht, eine Eröffnungsbilanz zu Beginn des Haushaltsjahres 2012 aufzustellen. Die Eröffnungsbilanz und der Anhang haben zum Bilanzstichtag unter Beachtung der Grundsätze ordnungsmäßiger Buchführung ein den tatsächlichen Verhältnissen entsprechendes Bild der Vermögens- und Schuldenlage der Gemeinde zu vermitteln.

Die Eröffnungsbilanz der Gemeinde zum 01.01.2012 wurde am 08.08.2013 durch den Rechnungsprüfungsausschuss des Amtes Güstrow-Land geprüft und am 23.10.2013 durch die Gemeindevertretung beschlossen.

Zum Ende eines jeden Haushaltsjahres hat die Gemeinde gem. § 60 Abs. 1 bis 4 KV M-V einen Jahresabschluss aufzustellen, in dem das Ergebnis der Haushaltswirtschaft des Haushaltsjahres nachzuweisen ist. Er hat das Vermögen, das Eigenkapital, die Sonderposten, die Rückstellungen, die Verbindlichkeiten, die Rechnungsabgrenzungsposten (Bilanz), die Erträge und Aufwendungen (Ergebnisrechnung) sowie die Einzahlungen und Auszahlungen (Finanzrechnung) vollständig zu enthalten, soweit durch Gesetz oder aufgrund eines Gesetzes nichts anderes bestimmt ist. Der Jahresabschluss hat unter Beachtung der Grundsätze ordnungsmäßiger Buchführung ein den tatsächlichen Verhältnissen entsprechendes Bild der Vermögens-, Finanz- und Ertragslage der Gemeinde zu vermitteln.

Die Gliederungsvorschriften der GemHVO-Doppik M-V fanden uneingeschränkt Beachtung. Die Gliederung erfolgte nach dem vorgeschriebenen Gliederungsschema gem. § 43 GemHVO-Doppik sowie nach den besonderen Gliederungsvorschriften gem. §§ 44 Abs. 2 (Ergebnisrechnung), 45 Abs. 2 (Finanzrechnung), 46 Abs. 1 (Teilrechnungen) und 47 Abs. 4 und 5 (Bilanz) GemHVO-Doppik. Eine weitere Untergliederung der Bilanz, der Ergebnisrechnung und der Finanzrechnung erfolgte nicht.

Der Anhang zum Jahresabschluss 2022 der Gemeinde wurde unter Beachtung des § 48 GemHVO-Doppik erstellt.

Gem. § 32 GemHVO-Doppik ist die Bewertung der in der Bilanz auszuweisenden Vermögensgegenstände, der Sonderposten, der Rückstellungen, der Verbindlichkeiten und der Rechnungsabgrenzungsposten unter Beachtung der Grundsätze ordnungsmäßiger Buchführung (GoB) vorgenommen worden.

Die angewandten Bilanzierungs- und Bewertungsmethoden im Jahresabschluss 2022 sind gegenüber der Eröffnungsbilanz und der Jahresabschlüsse 2012 bis 2021 unverändert.

C. Erläuterungen zur Bilanz

Im Anhang werden alle Bilanzposten mit dem Jahresabschlussbestand 2022 sowie dem Vorjahreswert ausgewiesen.

Im Anhang erfolgt gemäß § 47 Abs. 2 GemHVO-Doppik M-V die Erläuterung der Veränderungen von Bilanzpositionen im Vergleich zum Vorjahr.

AKTIVA

Posten 1 Anlagevermögen

Schlussbilanz 2021	Zugang 2022	Abgang 2022	Abschreibungen 2022	Schlussbilanz 2022
6.588.192,25 €	1.065.930,83 €	7.394,32 €	228.201,90 €	7.418.526,86 €

In der Anlage befindet sich hierzu eine Anlagenübersicht mit Übersicht über die Sonderposten zum Anlagevermögen 2022.

Posten 1.1 Immaterielle Vermögensgegenstände

entfällt

Posten 1.2 Sachanlagen

Schlussbilanz 2021	Zugang 2022	Abgang 2022	Abschreibungen 2022	Schlussbilanz 2022
5.440.194,34 €	1.065.930,83 €	7.394,32 €	228.201,90 €	6.270.528,95 €

Das Sachanlagevermögen wurde zum Eröffnungsbilanzstichtag 01.01.2012 durch eine körperliche Inventur erfasst und mit den Anschaffungs- oder Herstellungskosten abzüglich planmäßiger linearer Abschreibungen ermittelt.

Die Bewertung erfolgte auf der Grundlage des Leitfadens zur Bilanzierung und Bewertung des kommunalen Vermögens (Stand Januar 2006 inkl. Änderungen/Ergänzungen September 2008).

Im Bereich der Grundstücke erfolgt eine permanente Anpassung der Werte in Abstimmung mit der Anlagenbuchhaltung. In den Bereichen bebaute Grundstücke und bewegliche Vermögensgegenstände erfolgte eine Buch- bzw. Beleginventur zum Bilanzstichtag 31.12.2022.

Durch die Anlagenbestandsliste aus der Anlagenbuchhaltung wird das Sachanlagenvermögen einzeln nachgewiesen. Der Nachweis der Grundstücke wird zusätzlich im Grafikintegrierten Informationssystem der automatisierten Liegenschaften (Gisal) geführt. Die Bestände stimmen mit denen, die in der Anlagenbestandsliste erfasst sind, überein.

Posten 1.2.1 Wald, Forsten

Die Gemeinde verfügt über keine Waldflächen, die ertragsorientiert regelmäßig bewirtschaftet werden. Die vorhandenen Waldflächen dienen den Einwohnern zur Naherholung.

Die Bewertung erfolgte mit den vorliegenden Anschaffungs- und Herstellungskosten oder wenn nicht vorhanden mit einem Ersatzwert von 0,14 € je m² und wies zum Eröffnungsbilanzstichtag 01.01.2012 einen Wert von 48.320,36 € aus.

Schlussbilanz 2021	Zugang 2022	Abgang 2022	Abschreibungen 2022	Schlussbilanz 2022
61.256,75 €	0,00 €	0,00 €	0,00 €	61.256,75 €

Zum Jahresabschluss 2022 hat sich keine Änderungen am Bilanzwert ergeben.

Posten 1.2.2 Sonstige unbebaute Grundstücke und grundstücksgleiche Rechte

In dieser Bilanzposition werden unbebaute Grundstücke der Gemeinde ausgewiesen. Dabei handelt es sich um Grundstücke, auf denen sich keine nutzbaren Gebäude befinden.

Grundlage zur Erfassung des im Eigentum der Gemeinde befindlichen Grund und Bodens waren die Grundbücher sowie die amtlichen Katasterunterlagen des Automatisierten Liegenschaftsbuches (ALB) einschließlich des Geoinformationssystems (GAIA-MV).

Die Bewertung der Grundstücke erfolgte grundsätzlich nach den Anschaffungs- und Herstellungskosten. Waren die Anschaffungskosten nicht bekannt oder ist das Grundstück vor dem 01.07.1990 erworben worden, so wurde der Bodenrichtwert zum 01.01.2000 unter Berücksichtigung wertbeeinflussender Faktoren angesetzt.

Grundlage für die Bewertung des Grund und Bodens waren der Grundstücksmarktbericht des Gutachterausschusses beim Landkreis Güstrow aus dem Jahre 2000, der die Entwicklung der Bodenrichtwerte für Bauland, land- und forstwirtschaftliche Grundstücke, Erholungsgrundstücke und Gartenland zum 31. Dezember 1999 widerspiegelt, und die Bodenrichtwertkarte, Stichtag 01. Januar 2000. Sofern bei einem Flurstück mehrere Nutzungsarten vorlagen, erfolgte die Bewertung jeweils nach den verschiedenen Nutzungsarten.

Schlussbilanz 2021	Zugang 2022	Abgang 2022	Abschreibungen 2022	Schlussbilanz 2022
336.477,56 €	0,00 €	5.634,12 €	0,00 €	330.843,44 €

Im Zuge des Verkaufs mehrerer Teilflächen bzw. Flurstücke in Hägerfelde, Wilhelminenhof und Karcheez sind Wertabgänge durch Umbuchungen ins Umlaufvermögen in Höhe von insgesamt 5.562,20 € zu verzeichnen.

Im Zuge der Vermessung des in 2020 über Vermögenszuordnung erhaltenen Flurstücks 62 in Gülzow ergab sich eine um 62 m² kleinere Fläche und somit eine Wertminderung in Höhe von 71,92 €.

Somit ergibt sich zum Jahresabschluss 2022 ein Bilanzwert in Höhe von 330.843,44 €.

Posten 1.2.3 Bebaute Grundstücke und grundstücksgleiche Rechte

Zu den bebauten Grundstücken gehören die entsprechenden Flurstücke, Gebäude und Außenanlagen.

Die Bewertung des Grund und Bodens erfolgte entsprechend Position 1.2.2.

Bei kommunalnutzungsorientierten Objekten fand ein 50%iger Abschlag auf den Baulandwert des Umfeldes statt.

Die Bewertung der Gebäude und baulichen Anlagen erfolgte auf der Grundlage des Leitfadens zur Bilanzierung und Bewertung des kommunalen Vermögens (Stand Januar 2006 inkl. Änderungen/Ergänzungen September 2008).

Demnach erfolgte für alle seit dem 01.07.1990 neu erstellten oder grundlegend sanierten Gebäude die Bewertung nach den Anschaffungs- und Herstellungskosten, abzüglich der planmäßigen Abschreibung für die Jahre bis 2011.

Wurden die Gebäude vor dem 01.07.1990 erstellt, erfolgte die Bewertung nach dem Ersatzwertverfahren. Im Rahmen des Ersatzwertverfahrens wurde auf das Sachwertverfahren zurückgegriffen. Beim Sachwertverfahren erfolgte die Bewertung der Gebäude nach Normalherstellungskosten 2000 (NHK 2000) in Verbindung mit den Wertermittlungsrichtlinien 2006 des Bundesministeriums für Verkehr, Bau- und Wohnungswesen. Mittels Einzelfallbetrachtung wurde der Gebäudetyp nach dem Katalog der NHK 2000 festgestellt, der den tatsächlichen Gegebenheiten des Gebäudes entsprochen hat. Anhand des Bauzustandes und der vorgenommenen Modernisierungsmaßnahmen wurden entsprechende wirtschaftliche Restnutzungsdauern neu festgelegt. Die Höhe und Laufzeit der Abschreibung wurden in Anlehnung an die Vorschriften des Landes Mecklenburg-Vorpommern festgelegt (Anlage 4a). Gemäß Nr. 3.6.1.1.8 der Wertermittlungsrichtlinien 2006 sind Baumängel und Bauschäden wertmindernd zu berücksichtigen. Baumängel entstehen während der Bauzeit, Bauschäden nach der Fertigstellung infolge äußerer Einwirkungen. Letztere wurden nach bestem Wissen und Gewissen vorsichtig geschätzt.

Die Außenanlagen wurden mit ihren Anschaffungs- und Herstellungskosten abzüglich der planmäßigen Abschreibung für die Jahre bis 2011 bewertet. Lagen diese nicht vor bzw. wurden die Außenanlagen vor dem 01.07.1990 erstellt, erfolgte die Bewertung mit einem Erinnerungswert von 1,00 €.

Die Gemeinde verfügte zum Eröffnungsbilanzstichtag über insgesamt 18 Gebäude verteilt auf 14 Standorte. Von den 18 Gebäuden und baulichen Anlagen wurden 2 nach Anschaffungs- oder Herstellungskosten und 16 nach dem Ersatzwertverfahren bewertet. 15 Gebäude wiesen zum Eröffnungsbilanzstichtag einen Erinnerungswert von 1,00 € auf.

Durch den Verkauf des Wohnblockes mit Außenanlagen und Stallgebäude in Prützen sind es seit dem Jahresabschluss 2013 nur noch 16 Gebäude.

Mit dem Verkauf des Wohnhauses mit Außenanlagen und Stallgebäude in Karcheez sind es seit dem Jahresabschluss 2015 nur noch 14 Gebäude.

Durch Vermögenszuordnungsgesetz erhielt die Gemeinde das Flurstück 62 in Gülzow. Mit dem darauf befindliche Gebäude der ehemaligen Feuerwehr sind es seit dem Jahresabschluss 2020 15 Gebäude.

Mit dem Verkauf des Gemeindehauses mit Außenanlagen in der Gartenstraße 5 in Gülzow sind es seit dem Jahresabschluss 2021 nur noch 14 Gebäude.

Schlussbilanz 2021	Zugang 2022	Abgang 2022	Abschreibungen 2022	Schlussbilanz 2022
1.279.095,26 €	0,00 €	1.657,80 €	25.545,23 €	1.251.892,23 €

Im Zuge des Verkaufs des Flurstücks 13/4 Flur 2 in Hägerfelde erfolgte die Umbuchung ins Umlaufvermögen. Hierbei sind Wertabgänge in Höhe von 1.657,80 € zu verzeichnen.

Unter Berücksichtigung der Umbuchung (Wertminderung = 1.657,80 €) und der planmäßigen linearen Abschreibungen auf Grundlage der landeseinheitlichen Abschreibungstabelle (Wertminderung = 25.545,23 €) verringert sich der Bilanzwert um 27.203,03 €, so dass sich zum Jahresabschluss ein Bilanzwert von 1.251.892,23 € ergibt.

Die Restbuchwerte zum 31.12.2022 der bilanzierten Gebäude und Außenanlagen setzen sich wie folgt zusammen:

Gebäude	Standort	RBW Gebäude	RBW Außenanlagen	Abschreibung p.a.
Dorfgemeinschaftshaus	Kapellenweg 2, Prützen	279.335,81 €	40.431,43 €	9.379,23 €
Schuppen	Kapellenweg 2, Prützen	1,00 €	-	-
Lagergebäude (ehem. Feuerwehrrätehaus)	Werderstraße 40, Karcheez	1,00 €	1,00 €	-
Feuerwehrrätehaus	Werderstraße 41, Karcheez	1,00 €	3,00 €	-
Kindertagesstätte	Platz der Jugend 1a, Gülzow	1,00 €	-	-
Baubetriebshof	Hofplatz 5, Gülzow	1,00 €	1,00 €	-
Feuerwehrrätehaus	Boldebucker Weg 3a, Gülzow	37.825,85 €	8.379,88 €	1.329,56 €
Lagergebäude (ehem. Feuerwehrrätehaus)	Hofplatz, Gülzow	1,00 €	-	-
Mehrzweckhalle mit Gaststätte	Seestraße 10, Gülzow	686.572,57 €	20.690,82 €	14.836,44 €
Garage	Ringstraße, Gülzow	1,00 €	-	-
Schuppen	Ringstraße, Gülzow	1,00 €	-	-
Schuppen	Am Sportplatz, Gülzow	1,00 €	-	-
Scheune	Schönwolder Straße, Hägerfelde	1,00 €	-	-
Stallgebäude	Dorfstraße, Wilhelminenhof	1,00 €	-	-
Summe		1.003.745,23 €	69.507,13 €	25.545,23 €

Die Grundstücke haben einen Restbuchwert von 178.639,87 €.

Posten 1.2.4 Infrastrukturvermögen

Zum Infrastrukturvermögen gehören die entsprechenden Flurstücke, Straßen, Gehwege und Plätze, Straßenbeleuchtung, Buswartehallen, Brücken und Durchlässe, Löschwasserteiche und Regenrückhaltebecken und Bootsanleger.

Die Bewertung des Grund und Bodens erfolgte entsprechend Position 1.2.2.

Die Bewertung der Straßen erfolgte grundsätzlich mit den Anschaffungs- oder Herstellungskosten, soweit diese seit dem 01.07.1990 grundlegend neu ausgebaut worden sind und die Anschaffungs- oder Herstellungskosten ermittelt werden konnten. Waren diese jedoch nicht mehr ermittelbar, erfolgte die Bewertung nach dem Ersatzwertverfahren. Dieses wurde auch genutzt für alle Straßen, die vor dem 01.07.1990 gebaut wurden.

Die Bestimmung der Herstellungskosten nach dem Ersatzwertverfahren wurde über die Einteilung in Bauklassen vorgenommen. Dabei wurde das Produkt von Fläche und durchschnittlichem Preis je Bauklasse ermittelt. Die Herstellungskosten der jeweiligen Bauklassen beruhen auf vergleichbaren Straßenausbauten.

Zum Straßenkörper wurde hinzugerechnet: die einzelnen Schichten des Straßenkörpers, Böschungen, Verkehrsinseln, Pflanzbeete in der Fahrbahn, Geschwindigkeitsbremsen, Fahrbahnmarkierungen, Fußgängerüberquerungshilfen, Straßengräben und Parkstände innerhalb des Fahrbahnbereichs.

Weiterhin wurden mit hinzugerechnet, soweit von untergeordneter Bedeutung: Entwässerungsanlagen, Trenn-, Rand-, Seiten- und Sicherheitsstreifen, Grünstreifen, mehrjährige Pflanzen und Bäume in Pflanzbeeten und auf Grünstreifen, Schutzplanken, Verkehrszeichen, und Lärmschutzanlagen.

Sofern Radwege, Gehwege und kombinierte Rad- und Gehwege in einem unmittelbaren räumlichen Zusammenhang mit der Fahrbahn standen, wurden diese mit der Fahrbahn zusammen bewertet, wenn die Restnutzungsdauer und die Anschaffungs- oder Herstellungskosten je m² der Fahrbahn, der Radwege, Gehwege oder der kombinierten Rad- und Gehwege nicht wesentlich unterschiedlich war. Verkehrsschilder wurden bei der Straßenbewertung berücksichtigt, wobei sie als Bestandteil der Straße erfasst und bewertet wurden.

Die Straßenbeleuchtung wurde, wenn sie zusammen mit der Straße erneuert wurde, bei der Straßenbewertung mitberücksichtigt. Ansonsten wurden sie mit ihren Anschaffungs- und Herstellungskosten bewertet. Lagen diese nicht vor bzw. wurde die Straßenbeleuchtung vor dem 01.01.1992 erstellt, erfolgte die Bewertung je Straße mit einem Erinnerungswert von 1,00 €.

Brücken und Durchlässe wurden mit den Anschaffungs- oder Herstellungskosten gemindert um die Abschreibung entsprechend der Nutzungsdauer bewertet. Lagen diese nicht vor, wurde ein Ersatzwert ermittelt. Wurden Brücken vor dem 01.07.1990 hergestellt, erfolgte die Bewertung ebenfalls anhand des Ersatzwertverfahrens, bei der mittels aktueller Baupreise von Objekten gleicher Art und Güte Vergleichswerte entsprechend der Restnutzungsdauer ermittelt wurden. Hier wurden die Werte aus dem Leitfaden zur Bilanzierung und Bewertung des kommunalen Vermögens (Stand Januar 2006 inkl. Änderungen/Ergänzungen September 2008) herangezogen.

Die Gewässer zweiter Ordnung wurden zum Eröffnungsbilanzstichtag mit einem Erinnerungswert von 1,00 € bewertet, da vom Wasser- und Bodenverband „Nebel“ noch keine Zuarbeit bezüglich Umfang, Zustand und Wertansatz vorlag.

Die Gemeinde ist seit 2015 Mitglied im Wasser- und Bodenverband „Mildenitz-Lübzer Elde“. Da auch hier keine Zuarbeit bezüglich Umfang, Zustand und Wertansatz vorlag, wurden die Gewässer zweiter Ordnung mit einem Erinnerungswert von 1,00 € bewertet.

Die Aktivierung wurde im Jahresabschluss 2021 nachgeholt.

Schlussbilanz 2021	Zugang 2022	Abgang 2022	Abschreibungen 2022	Schlussbilanz 2022
3.604.425,31 €	403,43 €	102,40 €	166.989,51 €	3.437.736,83 €

An der alten Feuerwehr wurde eine Sitzbank aufgestellt. Die Kosten beliefen sich auf 345,10 €.

Im Zuge der Vermessung von zwei in 2020 über Vermögenszuordnung erhaltenen Flurstücke in Gülzow ergaben sich größere Flächen und somit eine Werterhöhung in Höhe von 3,07 € und 55,26 €.

Im Zuge des Verkaufs einer Teilfläche aus dem Flurstück 195/1 Flur 1 in Karcheez erfolgte die Umbuchung ins Umlaufvermögen. Hierbei sind Wertabgänge in Höhe von 102,40 € zu verzeichnen.

Unter Berücksichtigung der Anschaffungskosten (Werterhöhung = 345,10 €), Wertzugänge durch Vermessung (Werterhöhung = 58,33 €), Umbuchungen (Wertminderung = 102,40 €) und der planmäßigen linearen Abschreibungen auf Grundlage der landeseinheitlichen Abschreibungstabelle (Wertminderung = 166.989,51 €) verringert sich der Bilanzwert um 166.688,48 €, so dass sich zum Jahresabschluss ein Bilanzwert von 3.437.736,83 € ergibt.

Die Restbuchwerte zum 31.12.2022 des Infrastrukturvermögens setzen sich wie folgt zusammen:

Infrastrukturvermögen	RBW	Abschreibung p.a.
Brücken	23.666,92 €	2.958,24 €
Gemeindestraßen	2.510.408,15 €	144.808,84 €
Gehwege	31.702,18 €	5.591,91 €
Parkplätze	5.673,43 €	2.836,71 €
Straßenbeleuchtung	9.823,66 €	983,99 €
Fahrgastunterstände	209.305,54 €	9.027,91 €
Einrichtungsgegenstände an Straßen, Wegen, und Plätzen	4.234,96 €	781,91 €
Regenrückhaltebecken	2,00 €	-
Gewässer zweiter Ordnung	2,00 €	-
Summe	2.794.818,84 €	166.989,51 €

Die Grundstücke des Infrastrukturvermögens haben einen Wert von 642.917,99 €.

Posten 1.2.5 Bauten auf fremden Grund und Boden

entfällt

Posten 1.2.6 Kunstgegenstände, Denkmäler

Zu den Kunstgegenständen gehören laut Leitfaden zur Bilanzierung und Bewertung des kommunalen Vermögens Bestände von Museen, Galerien und Archiven oder Kunstwerke allgemein anerkannter Künstler für die Gestaltung öffentlicher Gebäude und Plätze. Diese unterliegen in der Regel keinem Wertverzehr, so dass Abschreibungen nicht in Frage kommen.

Zu den Denkmälern gehören laut Leitfaden zur Bilanzierung und Bewertung des kommunalen Vermögens die entsprechenden Flurstücke und die Kultur-, Bau- und Bodendenkmäler selbst, wenn sie nicht als bauliche Anlagen zu den Gebäuden gehören. Zu den Kulturdenkmälern zählen ausschließlich jene, die in der Denkmalschutzliste geführt werden (Beispiele: Kriegerdenkmäler, Ehrenfriedhöfe, Säulen, Reste einer historischen baulichen Anlage).

Die Bewertung des Grund und Bodens erfolgte entsprechend Position 1.2.2.

Die Gemeinde verfügt über ein Flurstück in der Gemarkung Tieplitz, welches als Denkmalfurstück ausgewiesen ist. Hier befindet sich ein Hünengrab. Bewertbare Aufbauten sind jedoch nicht vorhanden.

Schlussbilanz 2021	Zugang 2022	Abgang 2022	Abschreibungen 2022	Schlussbilanz 2022
1,00 €	0,00 €	0,00 €	0,00 €	1,00 €

Zum Jahresabschluss 2022 haben sich keine Änderungen am Bilanzwert ergeben.

Posten 1.2.7 Maschinen, technische Anlagen, Fahrzeuge

Posten 1.2.8 Betriebs- und Geschäftsausstattung

Gemäß Nr. 7.2.7 des Leitfadens zur Bewertung des kommunalen Vermögens konnte zum Eröffnungsbilanzstichtag 01.01.2012 auf eine Bewertung des beweglichen Vermögens, deren Anschaffungs- oder Herstellungskosten 5.000,00 € exkl. Umsatzsteuer nicht überschreiten, verzichtet werden. Von dieser Regelung wurde hier Gebrauch gemacht, so dass nur wenige bewegliche Vermögensgegenstände erfasst und bewertet worden sind. Sie werden jedoch allesamt mengenmäßig in Excel-Listen geführt.

Maschinen, technische Anlagen und Fahrzeuge und Betriebs- und Geschäftsausstattung wurden mit ihren Anschaffungs- oder Herstellungskosten bewertet. Lagen diese nicht vor, erfolgte die Bewertung mit einem Erinnerungswert von 1,00 €.

Ab dem 01.01.2012 werden alle abnutzbaren beweglichen Vermögensgegenstände des Anlagevermögens ab einem Wert von 60 € netto in der Anlagenbuchhaltung erfasst. Vermögensgegenstände, deren Wert 410 € netto nicht übersteigen, werden grundsätzlich gem. § 34 Abs. 5 GemHVO Doppik im Jahre ihrer Anschaffung voll abgeschrieben. Die Erhöhung der Wertgrenze auf 1.000 € netto, welche mit Änderung der GemHVO-Doppik M-V in 2017 vorgenommen wurde, wird hier nicht angewendet. Vermögensgegenstände, deren Wert 410 € netto übersteigen, werden grundsätzlich gem. § 34 Abs. 1 und 2 GemHVO Doppik linear auf Grundlage der landeseinheitlichen Abschreibungstabelle abgeschrieben.

Posten 1.2.7 Maschinen, technische Anlagen, Fahrzeuge

Schlussbilanz 2021	Zugang 2022	Abgang 2022	Abschreibungen 2022	Schlussbilanz 2022
138.840,67 €	215.590,77 €	0,00 €	32.367,02 €	322.064,42 €

Für den Bauhof wurde ein Traktor angeschafft. Die Kosten beliefen sich auf 54.800,00 €.

Die Freiwillige Feuerwehr Gülzow hat aus dem Landesprogramms „Zukunftsfähige Feuerwehr“ ein neues Tragkraftspritzenfahrzeug TSF-W erhalten. Die Kosten beliefen sich auf 160.790,77 €.

Unter Berücksichtigung der Anschaffungskosten (Werterhöhung = 215.590,77 €) und der planmäßigen linearen Abschreibungen auf Grundlage der landeseinheitlichen Abschreibungstabelle (Wertminderung = 32.367,02 €) erhöht sich der Bilanzwert um 183.223,75 €, so dass sich zum Jahresabschluss ein Bilanzwert von 322.064,42 € ergibt.

Die Restbuchwerte zum 31.12.2022 der Maschinen, technische Anlagen, Fahrzeuge setzen sich wie folgt zusammen:

Maschinen, technische Anlagen, Fahrzeuge	RBW	Abschreibung p.a.
Fahrzeuge		
- Bauhof	142.016,44 €	17.604,24 €
- Feuerwehr Gülzow	150.965,67 €	9.826,10 €
- Feuerwehr Karcheez	3,00 €	0,00 €
Maschinen, technische Anlagen		
- Bauhof	197,53 €	32,03 €
- Feuerwehr Gülzow	3,00 €	0,00 €
- Feuerwehr Karcheez	8.238,32 €	1.760,38 €
Betriebsvorrichtungen		
- Bauhof	246,50 €	25,50 €
- Feuerwehr Karcheez	609,00 €	34,80 €
- Spielplätze	19.228,10 €	3.003,45 €
- Badestellen	556,86 €	80,52 €
Summe	322.064,42 €	32.367,02 €

Posten 1.2.8 Betriebs- und Geschäftsausstattung

Schlussbilanz 2021	Zugang 2022	Abgang 2022	Abschreibungen 2022	Schlussbilanz 2022
20.097,79 €	7.441,28 €	0,00 €	3.300,14 €	24.238,93 €

Für den Bauhof wurden mehrere Ausstattungsgegenstände (Unkrautkrallen, Freischneider, Motormäher) angeschafft. Die Kosten beliefen sich auf insgesamt 4.638,05 €.

Für die Feuerwehr Gülzow wurde ein Saugschlauch angeschafft. Die Kosten beliefen sich auf 88,54 €.

Für die Feuerwehr Karcheez wurde ein Lagerregal angeschafft. Die Kosten beliefen sich auf 874,61 €.

Für den Kulturbereich (Frauentreff) wurden eine Schrankwand angeschafft. Die Kosten beliefen sich auf 1.620,99 €.

Für das Dorfgemeinschaftshaus Karcheez wurden eine Kaffeemaschine und ein Reinigungswagen angeschafft. Die Kosten beliefen sich auf insgesamt 219,09 €.

Unter Berücksichtigung der Neuanschaffungen (Werterhöhung = 7.441,28 €) und der planmäßigen linearen Abschreibungen auf Grundlage der landeseinheitlichen Abschreibungstabelle (Wertminderung = 3.300,14 €) erhöht sich der Bilanzwert um 4.141,14 €, so dass sich zum Jahresabschluss ein Bilanzwert von 24.238,93 € ergibt.

Posten 1.2.9 Pflanzen und Tiere

entfällt

Posten 1.2.10 Geleistete Anzahlungen auf Sachanlagen, Anlagen im Bau

Investitionen in das (un)bewegliche Vermögen, die zum Bilanzstichtag noch nicht abgeschlossen und somit nicht nutzbar sind, werden hier erfasst. Nach Beendigung der Herstellung bzw. Anschaffung werden diese Ausgaben auf das entsprechende Anlagenkonto umgebucht. Erst ab diesem Zeitpunkt unterliegt die Maßnahme der Abschreibung für Wertminderung.

Schlussbilanz 2021	Zugang 2022	Abgang 2022	Umbuchungen 2022	Schlussbilanz 2022
0,00 €	842.495,35 €	0,00 €	0,00 €	842.495,35 €

In 2022 wurde mit der Sanierung und Erweiterung des Feuerwehrgebäudes in Karcheez begonnen. Hierfür entstanden in 2022 Ausgaben in Höhe von insgesamt 842.495,35 €. Da die Arbeiten in 2023 fortgesetzt werden, wird dieser Betrag als Endbestand 2022 ausgewiesen.

Posten 1.3 Finanzanlagen

Zum Finanzanlagevermögen gehören die Anteile und Ausleihungen an verbundenen Unternehmen, Beteiligungen sowie Sondervermögen und deren Ausleihungen sowie die sonstigen Wertpapiere des Anlagevermögens. Zum Sondervermögen zählen die wirtschaftlich selbständigen jedoch rechtlich unselbständigen Eigenbetriebe.

Schlussbilanz 2021	Zugang 2022	Abgang 2022	Schlussbilanz 2022
1.147.997,91 €	0,00 €	0,00 €	1.147.997,91 €

Sie wurden zum Eröffnungsbilanzstichtag durch eine Buch- bzw. Beleginventur erfasst. Gleiches gilt für die Ermittlung des Bilanzwertes zum 31.12.2022.

Die Finanzanlagen werden in einer Anlagenbestandsliste einzeln nachgewiesen.

Posten 1.3.1 Anteile an verbundenen Unternehmen

Posten 1.3.2 Ausleihungen an verbundene Unternehmen

Posten 1.3.3 Beteiligungen

Posten 1.3.4 Ausleihungen an Unternehmen, mit denen ein Beteiligungsverhältnis besteht

entfällt

Posten 1.3.5 Sondervermögen mit Sonderrechnung, Zweckverbände, Anstalten des öffentlichen Rechts, rechtsfähige kommunale Stiftungen

In dieser Position werden Sondervermögen, wie z. B. Eigenbetriebe, Mitgliedschaften in Zweckverbänden und sonstigen kommunalen Verbänden, Anstalten des öffentlichen Rechts und rechtsfähige kommunale Stiftungen ausgewiesen. Da hierbei unterschiedliche Bewertungsmethoden vorgeschrieben sind, erfolgt die Angabe bei der jeweiligen Position.

Im Rahmen der Einführung der kommunalen Doppik in M-V sind die Kommunen gem. § 47 Abs. 4 Nr. 1 Punkt 3.5 GemHVO-Doppik verpflichtet, Mitgliedschaften in Zweckverbänden als Finanzanlagen zu bilanzieren. Die Bewertung soll zu den Anschaffungs- und Herstellungskosten oder, wenn diese nicht in einem vertretbaren Zeit- und Kostenaufwand ermittelt werden können, mit einem Ersatzwert erfolgen.

Schlussbilanz 2021	Zugang 2022	Abgang 2022	Schlussbilanz 2022
1.147.997,91 €	0,00 €	0,00 €	1.147.997,91 €

Wasserversorgungs- und Abwasserzweckverband Güstrow

Die Gemeinde ist seit Gründung des Wasserversorgungs- und Abwasserzweckverband Güstrow-Bützow-Sternberg (WAZ) am 23.10.1991 Mitglied des Zweckverbandes. Da der Jahresabschluss 2012 erst im 2. Halbjahr 2013 erstellt wurde, konnte der Bericht des WAZ über die Ermittlung der Beteiligungsansätze der Mitglieder am WAZ zum 01.01.2008 und als Fortschreibung zum 31.12.2012 berücksichtigt werden.

Demnach besitzt die Gemeinde folgende Anteile am Eigenkapital des WAZ, welche auf Grundlage der gültigen Einwohnerzahlen ermittelt wurden:

- 01.01.2008 892.057,39 € (1.710 Einwohner)
- 31.12.2012 1.103.510,55 € (1.605 Einwohner)

Die Bilanzierung des Beteiligungswertes zum 01.01.2008 erfolgte als Korrektur der Eröffnungsbilanz gem. § 12 Gesetz zur Einführung der Doppik im kommunalen Haushalts- und Rechnungswesen (Kommunal-Doppik-EinführungsgesetzKomDoppikEG M-V). Im Jahr 2012 wurde die Werterhöhung zum 31.12.2012 als Ertrag aus Zuschreibungen bei Finanzanlagen und Beteiligungen verbucht, sodass sich zum Jahresabschluss ein Bilanzwert von 1.103.510,55 € ergab.

Laut dem letzten vorliegenden Jahresabschluss des WAZ beträgt der Beteiligungswert zum 31.12.2017 1.324.338,92 €. Eine Anpassung des Bilanzwertes an den Beteiligungswert erfolgt jedoch nicht. Dies kommt nur bei nachträglichen Anschaffungs- und Herstellungskosten (Kapitaleinlagen), bei Kapitalrückzahlungen oder bei einer dauernden Wertminderung in Frage. (vgl. Kommentar zur GemHVO § 33 Abs. 7 Eigenkapitalspiegelbildmethode)

Somit haben sich auch zum Jahresabschluss 2022 keine Änderungen am Bilanzwert ergeben.

Kommunalen Anteilseignerverband der WEMAG AG

Die Gemeinde ist seit 07.09.1999/25.05.1998 Mitglied im Kommunalen Anteilseignerverband der WEMAG AG, welcher am 05.11.1994 gegründet wurde. Sie besitzt 14.634 Aktien im Wert von insgesamt 44.487,36 € (3,04 € je Aktie).

Da die Gemeinde keine weiteren Aktien angekauft hat, hat sich auch zum Jahresabschluss 2022 keine Änderung am Bilanzwert ergeben.

Posten 1.3.6 Ausleihungen an Sondervermögen mit Sonderrechnung, Zweckverbände, Anstalten des öffentlichen Rechts, rechtsfähige kommunale Stiftungen

Posten 1.3.7 Sonstige Wertpapiere des Anlagevermögens

Posten 1.3.8 Anteilige Rücklagen der Versorgungskassen zur Abdeckung von Pensionsverpflichtungen

Posten 1.3.9 Sonstige Ausleihungen

entfällt

Posten 2 Umlaufvermögen

Im Umlaufvermögen werden die Vermögensgegenstände ausgewiesen, die dem Geschäftsbetrieb der Gemeinde nicht dauerhaft dienen. Dazu gehören Vorräte, Forderungen und liquide Mittel.

Schlussbilanz 2021	Zugang 2022	Abgang 2022	Schlussbilanz 2022
2.113.633,56 €	198.153,75 €	194.567,82 €	2.117.219,49 €

Posten 2.1 Vorräte

Vorräte sind Gegenstände des Umlaufvermögens, die zum Verbrauch oder zum Verkauf bestimmt sind. Dazu gehören die Roh-, Hilfs- und Betriebsstoffe, die in den Prozess der Leistungserstellung eingehen. Zudem umfasst der Posten unfertige und fertige Erzeugnisse, unfertige Leistungen, Waren, geleistete Anzahlungen sowie sonstige Vorräte.

Vorräte sind also Vermögensgegenstände, die nicht dazu bestimmt sind, dauernd der Aufgabenerfüllung zu dienen.

Schlussbilanz 2021	Zugang 2022	Abgang 2022	Schlussbilanz 2022
143.100,00 €	61.200,00 €	143.100,00 €	61.200,00 €

Posten 2.1.1 Roh-, Hilfs- und Betriebsstoffe **Posten 2.1.2 Unfertige Erzeugnisse, unfertige Leistungen**

entfällt

Posten 2.1.3 Fertige Erzeugnisse, fertige Leistungen und Waren

Als Fertige Erzeugnisse wird zur Veräußerung anstehendes Anlagevermögen ausgewiesen.

Schlussbilanz 2021	Zugang 2022	Abgang 2022	Schlussbilanz 2022
143.100,00 €	61.200,00 €	143.100,00 €	61.200,00 €

Mit Beschluss der Gemeindevertretung DS-Nr. 26/21 wurde der Veräußerung einer Teilfläche aus den Flurstücken 100/6 und 100/7 Flur 1 Gemarkung Wilhelminenhof zugestimmt. Mit Beschluss der Gemeindevertretung DS-Nr. 35/21 wurde der Veräußerung einer Teilfläche aus dem Flurstück 29/44 Flur 2 Gemarkung Gülzow (Gartenstraße 5) zugestimmt. Mit der Verkaufsabsicht für die o.g. Grundstücke erfolgte in 2021 die Umbuchung ins Umlaufvermögen. Die abschließende Abwicklung der Veräußerung erfolgte im Haushaltsjahr 2022.

Mit Beschluss der Gemeindevertretung DS-Nr. 52/22 wurde der Veräußerung einer Teilfläche aus dem Flurstück 47/41 Flur 1 Gemarkung Wilhelminenhof zugestimmt. Die abschließende Abwicklung der Veräußerung erfolgt voraussichtlich im Haushaltsjahr 2023. Mit der Verkaufsabsicht für das o.g. Grundstück erfolgte die Umbuchung in das Umlaufvermögen (2.057,84 €) und die Buchung einer Werterhöhung (59.142,16 €).

Posten 2.1.4 Geleistete Anzahlungen auf Vorräte

entfällt

Posten 2.2 Forderungen und sonstige Vermögensgegenstände

Schlussbilanz 2021	Zugang 2022	Abgang 2022	Schlussbilanz 2022
1.970.533,56 €	136.953,75 €	51.467,82 €	2.056.019,49 €

Eine Forderung ist der Anspruch gegenüber einem Dritten aus einem Schuldverhältnis. Das Schuldverhältnis kann auf öffentlich-rechtlicher oder privatrechtlicher Grundlage bestehen. Forderungen erlöschen in der Regel durch Zahlung.

In der Anlage befindet sich hierzu eine Forderungsübersicht.

Die Forderungen und sonstigen Vermögensgegenstände wurden mittels einer Buch- bzw. Beleginventur ermittelt und werden grundsätzlich mit dem Nennwert angesetzt. Der Bestand wurde mit den Beständen auf den Personenkonten bzw. den Bankbeständen sowie den Vorschuss- und Verwahrbeständen zum 31.12.2022 abgestimmt.

Die einzelnen Bilanzposten haben sich wie folgt verändert:

Bilanzposten	Schlussbilanz 2021	Zugang 2022	Abgang 2022	Schlussbilanz 2022
2.2.1 Öffentlich rechtliche Forderungen, Forderungen aus Transferleistungen	12.670,72 €	0,00 €	373,63 €	12.297,09 €
2.2.2 Privatrechtliche Forderungen aus Lieferungen und Leistungen	65.104,50 €	0,00 €	45.550,98 €	19.553,52 €
2.2.6.1 Forderungen aus dem gemeinsamen Zahlungsmittelbestand	1.881.033,47 €	136.953,75 €	0,00 €	2.017.987,22 €
2.2.6.2 Sonstige Forderungen gegen den sonstigen öffentlichen Bereich	11.724,87 €	0,00 €	5.543,21 €	6.181,66 €

Erfahrungsgemäß fällt ein bestimmter Teil der Forderungen aus. Deshalb wurde die Werthaltigkeit zum Bilanzstichtag geprüft. Nach dem für das Umlaufvermögen geltenden Niederstwertprinzip sind Forderungen zu vermindern, wenn voraussichtlich davon auszugehen ist, dass sie nicht mehr oder nur noch teilweise eingehen werden. Diese Wertberichtigungen stellen Abschreibung uneinbringlicher Forderungen sowie Teilabschreibungen von zweifelhaften Forderungen dar.

Die erkennbaren Einzelrisiken wurden anhand einer durchgeführten Forderungsbewertung nach den gültigen Regeln der Forderungsbewertung durchgeführt: Uneinbringliche Forderungen wurden abgeschrieben und für vom Ausfall bedrohte Forderungen wurden Einzelwertberichtigungen gebildet. Zeitlich befristet niedergeschlagene Forderungen und Erlasse wurden zu 100 % einzeln wertberichtigt. Auf die nicht einzelwertberichtigten Forderungen wurden Pauschalwertberichtigungen vorgenommen. Die Wertberichtigungen wurden bilanzpositionsweise durchgeführt und nach den allgemein üblichen Grundsätzen der doppelten Buchführung aktivisch von den Forderungen abgesetzt.

1. Pauschale Einzelwertberichtigungen

Alter der Forderung	Abschlag der Forderung
- bis 1 Jahr Fälligkeit 2022	keine Wertberichtigung
- bis 3 Jahre Fälligkeit 2020+2021	50 % Wertberichtigung
- über 3 Jahre Fälligkeit vor 2020	100 % Wertberichtigung

2. Pauschalwertberichtigung

Berichtigungssatz 1,4%

Bilanzposten	pauschale Einzelwertberichtigung	Pauschalwertberichtigung
2.2.1 Öffentlich rechtliche Forderungen, Forderungen aus Transferleistungen	1.160,19 €	173,19 €
2.2.2 Privatrechtliche Forderungen aus Lieferungen und Leistungen	8.340,19 €	270,73 €

Posten 2.2.1 Öffentlich-rechtliche Forderungen, Forderungen aus Transferleistungen

Hierunter werden Forderungen aus öffentlich-rechtlichen Rechtsverhältnissen bzw. -geschäften ausgewiesen, wie z. B. Gebühren, Beiträge, Grund- und Gewerbesteuern, Beitreibungskosten. Diese betragen zum Bilanzstichtag 31.12.2022 12.297,09 €.

Die Bilanzposition wurde um 1.333,38 € wertberichtigt. Hiervon entfallen 1.160,19 € auf die Einzelwert- und 173,19 € auf die Pauschalwertberichtigungen.

Posten 2.2.2 Privatrechtliche Forderungen aus Lieferungen und Leistungen

Hierunter werden Forderungen aus privatrechtlichen Rechtsverhältnissen bzw. -geschäften ausgewiesen, wie z. B. Guthaben aus Jahresrechnungen, Mieten (v.a. Wohnungsverwaltung) und Pachten und Nutzungsentgelte.

Diese betragen zum Bilanzstichtag 31.12.2022 19.553,52 €.

Die Bilanzposition wurde um 8.610,92 € wertberichtigt. Hiervon entfallen 8.340,19 € auf die Einzelwert- und 270,73 € auf die Pauschalwertberichtigungen.

Die hohen pauschalen Einzelwertberichtigungen bei den privatrechtlichen Forderungen betreffen die Mietrückstände für die Gartenstraße 5. Da es viele Fälligkeiten von vor 2020 gibt, wurden diese zu 100 % wertberichtigt.

Posten 2.2.3 Forderungen gegen verbundenen Unternehmen

Posten 2.2.4 Forderungen gegen Unternehmen, mit denen ein Beteiligungsverhältnis besteht

Posten 2.2.5 Forderungen gegen Sondervermögen mit Sonderrechnung, Zweckverbände, Anstalten des öffentlichen Rechts, rechtsfähige kommunale Stiftungen

entfällt

Posten 2.2.6 Forderungen gegenüber dem sonstigen öffentlichen Bereich

Posten 2.2.6.1 Forderungen aus dem gemeinsamen Zahlungsmittelbestand

Unter dieser Position wird der Zahlungsmittelbestand der Gemeinde zum 01.01.2022 bzw. 31.12.2022 als Forderung gegenüber dem Verwaltungsgemeinschaftskonto ausgewiesen. Er beträgt zum Jahresabschluss 2022 2.017.987,22 € und kann durch den Tagesabschluss zum Bilanzstichtag nachgewiesen werden.

Eine am 08.06.2022 durchgeführte unvermutete Kassenprüfung seitens des Landkreises Rostock ergab keine Beanstandungen.

Posten 2.2.6.2 Sonstige Forderungen gegen den sonstigen öffentlichen Bereich

In diese Position fallen u. a. Forderungen der Gemeinde gegenüber dem Bund, dem Land und Gemeinden/Gemeindeverbänden im Rahmen von Kostenerstattungen für erbrachte Dienstleistungen. Diese betragen zum Bilanzstichtag 31.12.2022 6.181,66 €.

Die Bilanzposition wurde nicht wertberichtigt, weil es sich hierbei um Forderungen gegenüber dem öffentlichen Bereich handelt.

Posten 2.2.7 Sonstige Vermögensgegenstände

Hierunter fallen die sonstigen Forderungen, die den o. g. Bereichen aufgrund der Zuordnungsvorschriften des landeseinheitlichen Kontenrahmenplanes des Landes Mecklenburg-Vorpommern nicht zuzuordnen waren. Des Weiteren werden hier Forderungen aus Vorschussgeldern ausgewiesen.

Diese betragen zum Bilanzstichtag 31.12.2022 0,00 €.

Posten 2.3 Wertpapiere des Umlaufvermögens

entfällt

Posten 2.4 Kassenbestand, Bundesbankguthaben, Guthaben bei der EZB, Guthaben bei Kreditinstituten und Schecks

Der Ausweis des Zahlungsmittelbestands erfolgt als Forderung aus dem gemeinsamen Zahlungsmittelbestand gegenüber dem Amt Güstrow-Land in der Position 2.2.6.1 - Forderungen aus dem gemeinsamen Zahlungsmittelbestand.

Posten 3 Rechnungsabgrenzungsposten

Als Rechnungsabgrenzungsposten auf der Aktivseite sind vor dem Abschlussstichtag 31.12.2022 geleistete Auszahlungen auszuweisen, soweit sie Aufwand für eine bestimmte Zeit nach diesem Tag darstellen. Die Abgrenzung erfolgte mit Hilfe der Buchungssoftware.

Die Bewertung erfolgte mit dem Nominalwert der Auszahlungen des Haushaltsjahres 2022, die Haushaltsfolgejahre betreffen.

Schlussbilanz 2021	Zugang 2022	Auflösung 2022	Schlussbilanz 2022
18,06 €	0,00 €	18,06 €	0,00 €

In 2021 erfolgte bereits die Überweisung der Telefongebühren für Januar 2022 für den Bauhof. Diese Aufwendungen wurden 2021 als aktive Rechnungsabgrenzungsposten ausgewiesen und im Folgejahr 2022 aufwandswirksam aufgelöst.

Posten 4 Aktive latente Steuern Posten 5 Nicht durch Eigenkapital gedeckter Fehlbetrag

entfällt

PASSIVA

Posten 1 Eigenkapital

Schlussbilanz 2021	Zugang 2022	Abgang 2022	Schlussbilanz 2022
5.361.080,22 €	985.544,64 €	577.002,14 €	5.769.622,72 €

Das Eigenkapital steht der Gemeinde langfristig (dauerhaft) zur Verfügung. Es ergibt sich aus der rechnerischen Differenz von Vermögen (Aktiva) und Fremdkapital (Passiva) und wird zum Nennwert angesetzt.

Posten 1.1 Kapitalrücklage

Die Kapitalrücklage wurde im Zuge der Erstellung der Eröffnungsbilanz ermittelt und wird nur durch besondere Vorgänge in den Folgejahren verändert. Sie stellt das "Grundvermögen" der Kommune dar und soll sich langfristig betrachtet nicht vermindern.

Die Gemeinde wies bereits in der Eröffnungsbilanz eine Kapitalrücklage aus, weil die ermittelten Vermögenswerte höher als die Schulden inklusive der Rückstellungen und abzüglich der Sonderposten waren. Das Eigenkapital setzte sich ausschließlich aus der Allgemeinen Kapitalrücklage zusammen. Zweckgebundene Kapital- und Ergebnismrücklagen waren mit der Eröffnungsbilanz nicht zu bilden.

Schlussbilanz 2021	Zugang 2022	Abgang 2022	Schlussbilanz 2022
2.802.387,56 €	114.002,72 €	4.740,26 €	2.911.650,02 €

Posten 1.1.1 Allgemeine Kapitalrücklage

Schlussbilanz 2021	Zugang 2022	Abgang 2022	Schlussbilanz 2022
2.427.638,09 €	0,00 €	0,00 €	2.427.638,09 €

Die allgemeine Kapitalrücklage hat sich im abgelaufenen Haushaltsjahr 2022 nicht geändert.

Posten 1.1.2 Zweckgebundene Kapitalrücklage

Schlussbilanz 2021	Zugang 2022	Abgang 2022	Schlussbilanz 2022
374.749,47 €	114.002,72 €	4.740,26 €	484.011,93 €

Die investiv gebundenen Zuweisungen, welche von 2012 bis 2019 nach § 11 Absatz 3 und § 16 Absatz 4 FAG M-V (investive Schlüsselzuweisungen) an die Gemeinde ausgezahlt wurden, stellten keine Erträge dar. Sie wurden als Kapitalzuschüsse behandelt und direkt als Zugang bei der Kapitalrücklage gebucht und dort angesammelt. Sie können entweder für Investitionen eingesetzt oder gem. § 18 Abs. 4 GemHVO-Doppik zur Deckung von Jahresfehlbeträgen eingesetzt werden, soweit sie durch planmäßige Abschreibungen auf Vermögensgegenstände des Anlagevermögens entstanden sind, den Abschreibungen keine korrespondierenden Erträge durch die Auflösung von Sonderposten zum Anlagevermögen gegenüberstehen und das Eigenkapital durch die Entnahme innerhalb des Finanzplanungszeitraumes nicht negativ wird. Der Bestand beträgt 148.499,84 €.

Seit 2020 wird den Gemeinden eine Zuweisung für Infrastruktur nach § 23 FAG M-V gewährt. Diese Zuweisungen sollen insbesondere für Investitionen, Investitionsförderungsmaßnahmen sowie Instandhaltungsmaßnahmen in den Bereichen Schulen, Kindertageseinrichtungen, Straßen, öffentlicher Personennahverkehr, Sportanlagen, Feuerwehr und Brandschutz, kommunaler Wohnungsbau sowie Digitalisierung und Breitband eingesetzt werden. Auch diese Zuweisungen werden als Kapitalzuschüsse gewährt.

In 2022 erhielt die Gemeinde eine Zuweisung in Höhe von 114.002,72 €. Diese wird u.a. zur Deckung der (Netto)Abschreibung (Abschreibungen abzgl. Auflösung Sonderposten) für den Erwerb des Tragkraftspritzenfahrzeugs eingesetzt. Hierfür ist in 2022 ein Abgang in Höhe von 4.740,26 € zu verzeichnen.

Somit ergibt sich ein Bilanzwert von 484.011,93 €.

Posten 1.2 Ergebnisrücklage für Belastungen aus dem kommunalen Finanzausgleich

Gemäß § 37 Abs. 6 GemHVO-Doppik haben kreisangehörige Gemeinden zum Ausgleich zukünftiger Umlageverpflichtungen nach dem Finanzausgleich sowie zum Zwecke der Vorsorge für absehbare Mindereinnahmen aus dem Finanzausgleich eine Rücklage zu bilden, sofern sich für das Haushaltsfolgejahr aufgrund des § 12 des FAG M-V eine Steuerkraftmesszahl ergibt, die den Durchschnitt der beiden Haushaltsvorjahre wesentlich übersteigt. Die Rücklage ist aufzulösen, soweit ihr Zweck entfallen ist.

Schlussbilanz 2021	Zugang 2022	Abgang 2022	Schlussbilanz 2022
87.764,04 €	123.866,76 €	80.698,14 €	130.932,66 €

Mit dem Jahresabschluss 2020 wurde eine Rücklage für Belastungen aus dem kommunalen Finanzausgleich für das Jahr 2022 in Höhe von 80.698,14 € gebildet. Sie wurde unter Beachtung des § 37 Abs. 6 GemHVO-Doppik in Höhe der zukünftigen Umlageverpflichtungen aus der Amtsumlage, der Kreis- und Altfehlbetragsumlage gebildet, da sich für das Haushaltsjahr 2022 eine Steuerkraftmesszahl ergibt, die den Durchschnitt der beiden Haushaltsvorjahre übersteigt. Dieser Betrag wurde zum Jahresabschluss 2022 aufgelöst.

Mit dem Jahresabschluss 2021 wurde eine Rücklage für Belastungen aus dem kommunalen Finanzausgleich für das Jahr 2023 in Höhe von 7.065,90 € gebildet. Sie wurde unter Beachtung des § 37 Abs. 6 GemHVO-Doppik in Höhe der zukünftigen Umlageverpflichtungen aus der Amts- und Kreisumlage gebildet, da sich für das Haushaltsjahr 2023 eine Steuerkraftmesszahl ergibt, die den Durchschnitt der beiden Haushaltsvorjahre übersteigt. Dieser Betrag bleibt im Jahresabschluss als Bilanzwert stehen.

Mit dem Jahresabschluss 2022 wurde eine Rücklage für Belastungen aus dem kommunalen Finanzausgleich für das Jahr 2024 in Höhe von 123.866,76 € gebildet. Sie wurde unter Beachtung des § 37 Abs. 6 GemHVO-Doppik in Höhe der zukünftigen Umlageverpflichtungen aus der Amts- und Kreisumlage gebildet, da sich für das Haushaltsjahr 2024 eine Steuerkraftmesszahl ergibt, die den Durchschnitt der beiden Haushaltsvorjahre übersteigt.

Somit ergibt sich zum Jahresabschluss ein Bilanzwert von 130.932,66 €.

Posten 1.3 Ergebnisvortrag

Schlussbilanz 2021	Zugang 2022	Abgang 2022	Schlussbilanz 2022
1.723.253,46 €	747.675,16 €	0,00 €	2.470.928,62 €

Gemäß § 44 Abs. 4 GemHVO-Doppik ist das in der Ergebnisrechnung ausgewiesene Jahresergebnis auf neue Rechnung vorzutragen.

Der im Haushaltsjahr 2021 erwirtschaftete Jahresüberschuss in Höhe von 747.675,16 € wird auf das Jahr 2022 vorgetragen und mit dem bisher vorgetragenen Ergebnis = Ergebnisse der Jahresabschlüsse 2012 bis 2020 saldiert.

Posten 1.4 Jahresüberschuss/Jahresfehlbetrag

Schlussbilanz 2021	Zugang 2022	Abgang 2022	Schlussbilanz 2022
747.675,16 €	0,00 €	491.563,74 €	256.111,42 €

Der Abschluss der doppelischen Haushaltsführung im Jahr 2022 ergab einen Jahresüberschuss vor Veränderung der Rücklagen in Höhe von 294.539,78 €. Unter Berücksichtigung der Entnahme aus der Kapitalrücklage (4.740,26 €), der Einstellung in die Rücklage für Belastungen aus dem kommunalen Finanzausgleich in Höhe von 123.866,76 € und der Entnahme aus derselben in Höhe von 80.698,14 € beträgt der Jahresüberschuss 2022 nunmehr 256.111,42 € (Vorjahr: 747.675,16) und wird als Ergebnisvortrag auf die neue Rechnung 2023 vorgetragen.

Posten 1.5 Nicht durch Eigenkapital gedeckter Fehlbetrag

entfällt

Posten 2 Sonderposten

Schlussbilanz 2021	Zugang 2022	Abgang 2022	Auflösungen 2022	Schlussbilanz 2022
2.825.323,44 €	737.500,25 €	25.265,86 €	134.844,71 €	3.402.713,12 €

Posten 2.1 Sonderposten zum Anlagevermögen

Als Sonderposten werden Zuweisungen und Zuschüsse bilanziert, welche die Gemeinde im Rahmen der Zweckbindung für durchzuführende investive Maßnahmen von anderen staatlichen, öffentlichen bzw. privaten Einrichtungen erhalten hält. Sie werden hauptsächlich für die Anschaffung und Herstellung von Anlagevermögen, wie z. B. die Errichtung von Gebäuden, den Bau von Gemeindestraßen usw. gewährt.

Sonderposten zum Anlagevermögen sind Zuwendungen (Fördermittel, Spenden) und Beiträge und ähnlichen Entgelte.

Auch zweckgebundene Mittel vom Land zur Haushaltskonsolidierung, welche die Gemeinde in den Jahren 2007 bis 2009 erhalten hat, werden hier ausgewiesen.

In der Anlage befindet sich hierzu eine Anlagenübersicht mit Übersicht über die Sonderposten zum Anlagevermögen 2022.

Die Auflösung der Sonderposten erfolgt gemäß § 37 Abs. 2 und 4 GemHVO-Doppik ertragswirksam über die Restnutzungsdauer des jeweiligen, mit dem Sonderposten finanzierten, Vermögensgegenstandes und vermindert damit den Abschreibungsaufwand. Die Sonderposten zum Anlagevermögen wurden mittels einer Beleginventur anhand der Zuwendungsbescheide erfasst.

Schlussbilanz 2021	Zugang 2022	Abgang 2022	Auflösungen 2022	Schlussbilanz 2022
2.563.375,40 €	737.500,25 €	25.265,86 €	134.844,71 €	3.140.765,08 €

Posten 2.1.1 Sonderposten aus Zuwendungen

Für die Erstellung der Eröffnungsbilanz wurden die erhaltenen Fördermittel mit den ursprünglichen Zuführungsbeträgen abzüglich der bis zum Bilanzstichtag vorzunehmenden Auflösungen angesetzt. Lag der Förderbetrag zu diesem Zeitpunkt über den fiktiven Anschaffungs- und Herstellungskosten (Ersatzwert), wurde dieser entsprechend reduziert.

Schlussbilanz 2021	Zugang 2022	Abgang 2022	Auflösungen 2022	Schlussbilanz 2022
2.390.416,84 €	114.184,14 €	25.265,86 €	127.497,34 €	2.351.837,78 €

Die Freiwillige Feuerwehr Gülzow hat aus dem Landesprogramms „Zukunftsfähige Feuerwehr“ ein neues Tragkraftspritzenfahrzeug TSF-W erhalten. Die Kosten beliefen sich auf 160.790,77 €. Hierfür hat die Gemeinde Fördermittel in Höhe von 112.524,14 € erhalten.

Für den Kulturbereich (Frauentreff) wurden eine Schrankwand angeschafft. Die Kosten beliefen sich auf 1.620,99 €. Hierfür hat die Gemeinde in 2021 und 2022 Spenden in Höhe von 1.600,00 € erhalten.

An der alten Feuerwehr wurde eine Sitzbank aufgestellt. Die Kosten beliefen sich auf 345,10 €. Hierfür hat die Gemeinde in 2022 Spenden in Höhe von 60,00 € erhalten.

In 2020 und 2021 wurde der Hofplatz in Gülzow in 2 Bauabschnitten saniert. Für den 1. Bauabschnitt musste ein Teil der erhaltenen Fördermittel (505.380,00 €) in Höhe von 25.265,86 € zurück gezahlt werden.

Unter Berücksichtigung der erhaltenen Fördermittel und Spenden (Werterhöhung = 114.184,14 €), der Rückzahlung von Fördermitteln (Wertminderung = 25.265,86 €) und der Auflösung der Zuwendungen (Wertminderung = 127.497,34 €) verringert sich der Bilanzwert um 38.579,06 €, so dass sich zum Jahresabschluss ein Bilanzwert von 2.351.837,78 € ergibt.

Die Restbuchwerte zum 31.12.2022 der bilanzierten Sonderposten setzen sich wie folgt zusammen:

sonstige unbebaute Grundstücke	Standort	RBW Sonderposten	Auflösung p.a.
Wilhelminenhof, Flur 1, Flurstück 47/24	Rad- und Fußweg zwischen Parum und Wilhelminenhof	768,96 €	0,00 €
Summe		768,96 €	0,00 €

Gebäude	Standort	RBW Sonderposten	Auflösung p.a.
Feuerwehrgerätehaus mit Außenanlagen	Boldeucker Weg 3a, Gülzow	46.205,73 €	1.329,56 €
Dorfgemeinschaftshaus mit Außenanlagen	Kapellenweg 2, Prüzen	271.507,35 €	7.959,75 €
Summe		317.713,08 €	9.289,31 €

Infrastrukturvermögen	RBW Sonderposten	Auflösung p.a.
Brücken	6.165,14 €	770,64 €
Gemeindestraßen	1.710.963,09 €	97.689,64 €
Gehwege	28.518,45 €	5.034,53 €
Straßenbeleuchtung	891,32 €	415,48 €
Fahrgastunterstände	157.586,60 €	6.204,69 €
Einrichtungsgegenstände an Straßen, Wegen, und Plätzen	56,00 €	4,00 €
Summe	1.904.180,60 €	110.118,98 €

Maschinen, technische Anlagen, Fahrzeuge	RBW	Abschreibung p.a.
Fahrzeuge		
- Bauhof	10.988,01 €	1.331,88 €
- Feuerwehr Gülzow	107.438,30 €	5.085,84 €
Maschinen, technische Anlagen		
- Feuerwehr Karcheez	1.912,50 €	450,00 €
Betriebsvorrichtungen		
- Spielplätze	3.836,86 €	547,24 €
Summe	124.175,67 €	7.414,96 €

Betriebs- und Geschäftsausstattung	RBW	Abschreibung p.a.
Ausstattung Feuerwehr Gülzow	615,00 €	90,00 €
Ausstattung Feuerwehr Karcheez	440,83 €	230,00 €
Ausstattung Kulturtreff	1.502,22 €	97,78 €
Ausstattung Mehrzweckgebäude (Sporthalle)	436,05 €	34,88 €
Ausstattung Dorfgemeinschaftshaus Prützen	2.005,37 €	221,43 €
Summe	4.999,47 €	674,09 €

Posten 2.1.2 Sonderposten aus Beiträgen und ähnlichen Entgelten

Für die Erstellung der Eröffnungsbilanz wurden die erhaltenen Beiträge mit den ursprünglichen Zuführungsbeträgen abzüglich der bis zum Bilanzstichtag vorzunehmenden Auflösungen angesetzt. Lag der Beitragsbetrag zu diesem Zeitpunkt über den fiktiven Anschaffungs- und Herstellungskosten (Ersatzwert), wurde dieser entsprechend reduziert.

Schlussbilanz 2021	Zugang 2022	Abgang 2022	Auflösungen 2022	Schlussbilanz 2022
172.958,56 €	106.108,14 €	0,00 €	7.347,37 €	271.719,33 €

Für die Straßenbaumaßnahmen Werderstraße und Bülower Weg in Karcheez (2019) hat die Gemeinde den Beitragsausfall zur Kompensation für den Wegfall der Straßenbaubeiträge vom Land erhalten. Die Beiträge beliefen sich auf 32.022,12 € für die Werderstraße und 74.086,02 € für den Bülower Weg.

Unter Berücksichtigung der erhaltenen Beiträge (Werterhöhung = 106.108,14 €) und der Auflösung der Beiträge (Wertminderung = 7.347,37 €) erhöht sich der Bilanzwert um 98.760,77 €, so dass sich zum Jahresabschluss ein Bilanzwert von 271.719,33 € ergibt.

Die Restbuchwerte zum 31.12.2022 der bilanzierten Sonderposten setzen sich wie folgt zusammen:

Infrastrukturvermögen	RBW Sonderposten	Auflösung p.a.
Gemeindestraßen	271.719,33 €	7.347,37 €
Summe	271.719,33 €	7.347,37 €

Posten 2.1.3 Sonderposten aus Anzahlungen

Gem. § 37 Abs. 5 GemHVO-Doppik sind erhaltene Zuwendungen und Zuschüsse aus Beiträgen und ähnlichen Entgelten Nutzungsberechtigter für die Anschaffung oder Herstellung von Vermögensgegenständen des Anlagevermögens und des Umlaufvermögens bis zum Zeitpunkt der Anschaffung oder Fertigstellung als erhaltene Anzahlungen auf Sonderposten auf der Passivseite auszuweisen. Diese Anzahlungen sind in dem Haushaltsjahr, in dem die bezuschussten Vermögensgegenstände angeschafft oder fertiggestellt werden, auf den entsprechenden Sonderposten umzubuchen. Ab diesem Zeitpunkt unterliegt der Sonderposten dann der ertragswirksamen Auflösung.

Die entsprechenden Investitionen in das (un)bewegliche Vermögen, die zum Bilanzstichtag noch nicht abgeschlossen und somit nicht nutzbar sind und abgeschrieben werden, werden in der Aktiva-Bilanzposition 1.2.10 - Anlagen im Bau erfasst. Analog dazu erfolgt noch keine Auflösung der entsprechenden Sonderposten.

Schlussbilanz 2021	Zugang 2022	Abgang 2022	Umbuchungen 2022	Schlussbilanz 2022
0,00 €	517.207,97 €	0,00 €	0,00 €	517.207,97 €

In 2022 wurde mit der Sanierung und Erweiterung des Feuerwehrgebäudes in Karcheez begonnen. Hierfür entstanden in 2022 Ausgaben in Höhe von insgesamt 842.495,35 €. Hierfür hat die Gemeinde bereits Fördermittel in Höhe von 479.625,00 € erhalten. Da die Arbeiten in 2023 fortgesetzt werden, wird dieser Betrag als Endbestand 2022 ausgewiesen.

Zur Kompensation für den Wegfall der Straßenbaubeiträge für die Straßenbaumaßnahmen wird seit 2020 jährlich ein pauschaler finanzieller Ausgleich an die Gemeinden gemäß § 8a Absatz 4 KAG M-V gezahlt. Hieraus erhielt die Gemeinde eine Zuweisung in Höhe von 37.582,97 €. Da diese nicht verwendet werden konnte, wird dieser Betrag als Endbestand 2022 ausgewiesen.

Somit ergibt sich zum Jahresabschluss ein Bilanzwert von 517.207,97 €.

Posten 2.2 Sonderposten für den Gebührenaussgleich

Posten 2.3 Sonderposten mit Rücklagenanteil

entfällt

Posten 2.4 Sonstige Sonderposten

In den Jahren 2007 bis 2009 wurden den Gemeinden zusätzliche Finanzausgleichsleistungen gewährt. Diese wurden vom Innenministerium als Schlüsselzuweisungen zur Haushaltskonsolidierung bezeichnet und durften nur zur zusätzlichen Haushaltskonsolidierung, d.h. zum Abbau von (Alt)Fehlbeträgen eingesetzt werden. Waren keine Fehlbeträge vorhanden, waren diese Mehreinnahmen zum Schuldenabbau einzusetzen oder der allgemeinen Rücklage zuzuführen. Da die Gemeinde keine (Alt)Fehlbeträge vorwies, wurden diese Mittel der allgemeinen Rücklage zugeführt.

Soweit die Gemeinden vom Land zweckgebundene Mittel für Haushaltskonsolidierung (Haushaltserlass des Innenministeriums vom 17.10.2007) erhalten haben, sind die Mittel, die im letzten kameralen Haushaltsjahr nicht benötigt werden und ins Haushaltsfolgejahr (erstes doppisches Jahr) übertragen werden sollen, in der Eröffnungsbilanz in den „Sonstigen Sonderposten“ einzustellen. Dies wird durch die Verwaltungsvorschrift des Innenministeriums vom 8. Dezember 2008 – II 320-174.3.2.1 Anlage 6 einschließlich der ersten Änderung vom 13. Dezember 2011 – II-174-53000-2011/106 Punkt 6.1 Allgemeine Rücklagen geregelt.

Mit Aufstellung der Eröffnungsbilanz zum 01.01.2012 wurde hierfür ein Sonderposten in Höhe von 261.948,04 € gebildet. Dieser kann in den folgenden Haushaltsjahren zusätzlich zum Haushaltsausgleich eingesetzt werden.

Schlussbilanz 2021	Zugang 2022	Abgang 2022	Schlussbilanz 2022
261.948,04 €	0,00 €	0,00 €	261.948,04 €

Aufgrund des Jahresüberschusses in Höhe von 256.111,42 € brauchte der Sonderposten nicht zum Haushaltsausgleich herangezogen werden. Somit hat sich seit 2012 keine Änderung am Bilanzwert ergeben.

Posten 3 Rückstellungen

entfällt

Posten 4 Verbindlichkeiten

Schlussbilanz 2021	Zugang 2022	Abgang 2022	Schlussbilanz 2022
515.393,37 €	17.684,45 €	169.758,11 €	363.319,71 €

Verbindlichkeiten sind die Ansprüche Dritter gegenüber der Gemeinde, die aus Kreditaufnahmen für Investitionen, aus Lieferungen und Leistungen, aus Transferleistungen und Sonstigem (u.a. Spenden vor Annahme) bestehen.

In der Anlage befindet sich hierzu eine Verbindlichkeitenübersicht.

Die Verbindlichkeiten wurden mittels einer Buch- bzw. Beleginventur ermittelt und werden grundsätzlich mit dem Rückzahlungsbetrag angesetzt. Der Bestand wurde mit den Beständen auf den Personenkonten bzw. den Bankbeständen sowie den Vorschuss- und Verwahrbeständen zum 31.12.2022 abgestimmt.

Die einzelnen Bilanzposten haben sich wie folgt verändert:

Bilanzposten	Schlussbilanz 2021	Zugang 2022	Abgang 2022	Schlussbilanz 2022
4.2.1 Verbindlichkeiten aus Kreditaufnahmen für Investitionen und Investitionsförderungsmaßnahmen	124.772,84 €	0,00 €	49.693,23 €	75.079,61 €
4.5 Verbindlichkeiten aus Lieferungen und Leistungen	102.475,62 €	0,00 €	48.999,83 €	53.475,79 €
4.9 Verbindlichkeiten gegenüber Sondervermögen mit Sonderrechnung, Zweckverbänden, Anstalten des öffentlichen Rechts, rechtsfähigen kommunalen Stiftungen	45,10 €	946,15 €	0,00 €	991,25 €
4.10.2 Sonstige Verbindlichkeiten gegenüber dem sonstigen öffentlichen Bereich	287.906,44 €	0,00 €	71.065,05 €	216.841,39 €
4.11 Sonstige Verbindlichkeiten	193,37 €	16.738,30 €	0,00 €	16.931,67 €

Posten 4.1 Anleihen

entfällt

Posten 4.2 Verbindlichkeiten aus Kreditaufnahmen

Die Investitionskredite, welche die Gemeinde von Banken und Sparkassen gewährt bekommen hat, werden unter der Bilanzposition 4.2.1 - Verbindlichkeiten aus Kreditaufnahmen für Investitionen und Investitionsförderungsmaßnahmen ausgewiesen.

Folgender Kredit ist in der Gemeinde vorhanden:

Kreditinstitut	Verwendungszweck	Zinssatz	Restbuchwert
DKB	Erschließung Gewerbegebiet	3,30%	75.079,61 €

Kassenkredite waren sowohl zum Eröffnungsbilanzstichtag als auch zu den Jahresabschlüssen 2012 bis 2022 nicht vorhanden.

Posten 4.3 Verbindlichkeiten aus Vorgängen, die Kreditaufnahmen wirtschaftlich gleichkommen

Posten 4.4 Erhaltene Anzahlungen auf Bestellungen

entfällt

Posten 4.5 Verbindlichkeiten aus Lieferungen und Leistungen

Hierbei handelt es sich zumeist um kurzfristige Lieferantenverbindlichkeiten, welche zum Großteil durch Rechnungen mit Fälligkeiten im Folgejahr entstanden sind.

Diese betragen zum Bilanzstichtag 31.12.2022 53.475,79 €.

Diese hohen Verbindlichkeiten ergaben sich aus den Rechnungen für die Baumaßnahme „Sanierung und Erweiterung des Feuerwehrgebäudes Karcheez“, welche erst im Jahr 2023 eingegangen sind.

Posten 4.6 Verbindlichkeiten aus Transferleistungen

Posten 4.7 Verbindlichkeiten gegenüber verbundenen Unternehmen

Posten 4.8 Verbindlichkeiten gegenüber Unternehmen, mit denen ein Beteiligungsverhältnis besteht

entfällt

Posten 4.9 Verbindlichkeiten gegenüber Sondervermögen mit Sonderrechnung, Zweckverbänden, Anstalten des öffentlichen Rechts, rechtsfähigen kommunalen Stiftungen

Unter dieser Position werden Verbindlichkeiten gegenüber Sondervermögen, Zweckverbänden sowie Anstalten ausgewiesen.

Diese betragen zum Bilanzstichtag 31.12.2022 991,25 €.

Posten 4.10 Verbindlichkeiten gegenüber dem sonstigen öffentlichen Bereich

Posten 4.10.1 Verbindlichkeiten aus dem gemeinsamen Zahlungsmittelbestand

entfällt

Posten 4.10.2 Sonstige Verbindlichkeiten gegenüber dem sonstigen öffentlichen Bereich

Investitionskredite vom Land werden unter der Bilanzposition 4.10.2 - Sonstige Verbindlichkeiten gegenüber dem sonstigen öffentlichen Bereich ausgewiesen.

Folgender Kredit ist in der Gemeinde vorhanden:

Kreditinstitut	Verwendungszweck	Zinssatz	Restbuchwert
Landesförderinstitut MV	Mehrzweckgebäude	0,25%	211.870,00 €
			211.870,00 €

Weiterhin werden unter dieser Position Verbindlichkeiten gegenüber dem sonstigen öffentlichen Bereich ausgewiesen.

Diese betragen zum Bilanzstichtag 31.12.2022 4.971,39 €.

Posten 4.11 Sonstige Verbindlichkeiten

Hierunter fallen die sonstigen Verbindlichkeiten, die den o. g. Bereichen aufgrund der Zuordnungsvorschriften des landeseinheitlichen Kontenrahmenplanes des Landes Mecklenburg-Vorpommern nicht zuzuordnen waren.

Des Weiteren werden unter dieser Bilanzposition Verbindlichkeiten aus Verwahrgeldern ausgewiesen. Hierbei handelt es sich um durchlaufende Posten, bei denen die Gemeinde Gelder von Dritten angenommen und diese zum Bilanzstichtag noch weiterzuleiten hat.

Diese betragen zum Bilanzstichtag 31.12.2022 16.931,67 €.

Posten 5 Rechnungsabgrenzungsposten

Gem. § 36 Abs. 2 GemHVO-Doppik sind passive Rechnungsabgrenzungsposten zu bilden, wenn im Haushaltsjahr eine Einnahme getätigt wurde, welche erst in Haushaltsfolgejahren zu Erträgen führt.

Als Rechnungsabgrenzungsposten auf der Passivseite sind somit vor dem Abschlussstichtag 31.12.2022 erhaltene Einzahlungen auszuweisen, soweit sie Ertrag für eine bestimmte Zeit nach diesem Tag darstellen.

Die Bewertung erfolgte mit dem Nominalwert der Einzahlungen des Haushaltsjahres 2022, die Haushaltsfolgejahre betreffen.

Schlussbilanz 2021	Zugang 2022	Auflösung 2022	Schlussbilanz 2022
46,84 €	90,80 €	46,84 €	90,80 €

Posten 5.1 Grabnutzungsentgelte

Posten 5.2 Anzahlungen auf Grabnutzungsentgelte

entfällt

Posten 5.3 Sonstige Rechnungsabgrenzungsposten

Schlussbilanz 2021	Zugang 2022	Auflösung 2022	Schlussbilanz 2022
46,84 €	90,80 €	46,84 €	90,80 €

Die Gemeinde hatte bereits im Dezember 2021 eine Einzahlung für Grundsteuer B (46,84 €) erhalten, welche das Veranlagungsjahr 2022 betrifft. Diese Einzahlung wurden im Jahresabschluss 2021 als passiver Rechnungsabgrenzungsposten ausgewiesen und im Folgejahr 2022 ertragswirksam aufgelöst.

Bereits im Dezember 2022 hat die Gemeinde eine Einzahlung für Grundsteuer B in Höhe von 90,80 € erhalten, welche das Veranlagungsjahr 2023 betreffen. Diese Einzahlung wird im Jahresabschluss 2022 als passiver Rechnungsabgrenzungsposten ausgewiesen und im Folgejahr 2023 ertragswirksam aufgelöst.

Posten 6 Passive latente Steuern

entfällt

D. Erläuterungen zur Ergebnis- und Finanzrechnung

Haushaltsplanung

Die Haushaltssatzung und der Haushaltsplan 2022 für die Gemeinde Gülzow-Prüzen wurde am 17.02.2022 durch die Gemeindevertretung beschlossen. Es handelt sich hierbei um einen Doppelhaushalt 2022/2023. Die Haushaltssatzung enthielt keine genehmigungspflichtigen Festsetzungen. Mit Schreiben vom 23.02.2022 wurde die Haushaltssatzung mit dem Haushaltsplan und seinen Anlagen der Rechtsaufsichtsbehörde angezeigt. Die Veröffentlichung der Haushaltssatzung erfolgte am 23.02.2022.

Der Ergebnishaushalt weist in der Planung einen Jahresfehlbetrag in Höhe von -110.600 € aus. Dies bedeutet keinen jahresbezogenen Ausgleich des Ergebnishaushaltes. Da aus den Haushaltsvorjahren positive Ergebnisvorträge bestehen, ist der Ergebnishaushalt insgesamt gemäß § 16 Abs. 1 Nr. 1 GemHVO-Doppik M-V in der Planung ausgeglichen.

Im Finanzhaushalt beträgt der Saldo der laufenden Ein- und Auszahlungen vor planmäßiger Tilgung -32.100 €. Abzüglich der Tilgungszahlungen in Höhe von 122.200 € ergibt sich ein jahresbezogener Saldo der laufenden Ein- und Auszahlungen in Höhe von -154.300 €. Der jahresbezogene Ausgleich des Finanzhaushaltes konnte somit in der Planung nicht erreicht werden. Da aus den Haushaltsvorjahren positive Salden der laufenden Ein- und Auszahlungen bestehen, ist der Finanzhaushalt insgesamt gemäß § 16 Abs. 1 Nr. 2 GemHVO–Doppik M-V in der Planung ausgeglichen.

Für Investitionen in 2022 wurden Einzahlungen in Höhe von 1.409.900 € und Auszahlungen in Höhe von 1.423.900 € geplant.

Ergebnisrechnung

Posten Nr.	Ertrags- und Aufwandsarten	Gesamt-ermächtigung in EUR	Ergebnis in EUR	Abweichung in EUR
10	Summe der Erträge	2.124.057,56	2.352.387,03	-228.329,47
19	Summe der Aufwendungen	2.242.957,56	2.057.847,25	185.110,31
20	Jahresergebnis (Jahresüberschuss/ Jahresfehlbetrag) vor Veränderung der Rücklagen	-118.900,00	294.539,78	-413.439,78
25	Jahresergebnis (Jahresüberschuss/ Jahresfehlbetrag)	-112.100,00	256.111,42	-368.211,42
26	Ergebnisvortrag aus dem Haushaltsvorjahr	2.470.928,62	2.470.928,62	0,00
27	Ergebnis zum 31.12. des Haushaltsjahres	2.358.828,62	2.727.040,04	-368.211,42

Zur Deckung der (Netto)Abschreibung (Abschreibungen abzgl. Auflösung Sonderposten) für das Tragkraftspritzenfahrzeug erfolgte eine Entnahme aus der Kapitalrücklage aus der Infrastrukturpauschale in Höhe von 4.740,26 €.

Mit dem Jahresabschluss 2022 erfolgte eine Zuführung (123.866,76 €) in die und eine Entnahme (80.698,14 €) aus der Ergebnissrücklage = Rücklage für Belastungen aus dem kommunalen Finanzausgleich.

Im Rahmen des Haushaltsvollzuges ist eine Ergebnisverbesserung zu verzeichnen. Das Jahresergebnis beläuft sich auf 256.111,42 €, eine Verbesserung von 368.211,42 € gegenüber dem Planansatz von -112.100,00 €.

Die Ergebnisrechnung ist unter Berücksichtigung von Vorträgen aus Haushaltsvorjahren gemäß § 16 Abs. 2 Nr. 1 GemHVO-Doppik ausgeglichen.

Ein positives Jahresergebnis erhöht das Eigenkapital, ein negatives Jahresergebnis belastet das Eigenkapital.

Im Vergleich zum Ansatz des Haushaltsjahres 2022 ergeben sich bei folgenden Posten der Ergebnisrechnung erhebliche Abweichungen:

Posten Nr.	Ertrags- /Aufwandsart	Abweichung in T€	Grund
1	Steuern und ähnliche Abgaben	+195	mehr Einnahmen Gewerbe-, Einkommen- und Umsatzsteuer
2	Zuwendungen, allgemeine Umlagen, sonstige Transfererträge	+14	mehr Einnahmen aus Schlüsselzuweisungen; Ukrainehilfe
6	Kostenerstattungen, Kostenumlagen	-37	Sanierung Upahler See nicht erfolgt
9	Sonstige Erträge	+57	Erträge aus Zuschreibungen für Verkauf mehrerer Flurstücke über Restbuchwert
13	Aufwendungen für Sach- und Dienstleistungen	-192	allgemeine Einsparungen bei Unterhaltungs- und Bewirtschaftungskosten (Löschwasserstellen, Sanierung Upahler See, Gebäudeunterhaltung, Straßen+Beleuchtung) und Schulumlage
14	Abschreibungen	+12	mehr Abschreibungen für Fahrzeuge (Traktor Bauhof, TSF-W FFw Gülzow)
15	Zuwendungen, Umlagen und sonstige Transferaufwendungen	+37	mehr Kita-, Gewerbesteuer- und Kreisumlage
18	Sonstige Aufwendungen	-27	allgemeine Einsparungen (u.a. Planungskosten Mehrzweckhalle); Abgang Restbuchwerte aus Verkauf Flurstücke (ein Flurstück nicht verkauft)
23	Einstellung in die Rücklage für Belastungen aus dem kommunalen Finanzausgleich	+50	Mehraufwendungen

Finanzrechnung

Posten Nr.	Einzahlungs- und Auszahlungsarten	Gesamt-ermächtigung in EUR	Ergebnis in EUR	Abweichung in EUR
18	Jahresbezogener Saldo der laufenden Ein- und Auszahlungen vor planmäßiger Tilgung	-33.600,00	128.154,13	-161.754,13
32	Auszahlungen für planmäßige Tilgung von Krediten für Investitionen und Investitionsförderungsmaßnahmen	122.200,00	122.123,02	76,98
37	Jahresbezogener Saldo der laufenden Ein- und Auszahlungen	-155.800,00	6.031,11	-161.831,11
38	Saldo der laufenden Ein- und Auszahlungen zum 31.12. des Haushaltsvorjahres	1.680.253,47	1.680.253,47	0,00
39	Saldo der laufenden Ein- und Auszahlungen zum 31.12. des Haushaltsjahres	1.524.453,47	1.686.284,58	-161.831,11
36	Veränderung der liquiden Mittel und der Kassenkredite	-141.800,00	136.953,75	-278.753,75

In der Finanzrechnung erhöhte sich der jahresbezogene Saldo der laufenden Ein- und Auszahlungen gegenüber dem Planansatz von -155.800,00 € um 161.831,11 € auf 6.031,11 €.

Erstmalig wurde zum Jahresabschluss 2022 eine Umbuchung vom laufenden in den investiven Bereich vorgenommen. Die Zuführung eines positiven Saldos der laufenden Ein- und Auszahlungen zur Finanzierung von Investitionen erfolgte gemäß § 12 Pkt. 4 GemHVO.

Die Auswirkung dessen ist in der Übersicht über die Zusammensetzung und Entwicklung des Saldos der liquiden Mittel und der Kassenkredite im Haushaltsjahr 2021 (Anlage 1) ersichtlich. Der hohe negative Saldo zum 31.12.2020 für Ein- und Auszahlungen aus Investitionen (-35.666,54 €) wurde durch die Zuführung in Höhe von 61.498,27 € ausgeglichen.

In 2022 betrug die Umbuchung vom laufenden in den investiven Bereich 181.851,39 €.

Der liquide Mittelbestand steigt von 1.881.033,47 € zum 31.12.2021 um 278.753,75 € auf 2.017.987,22 € zum 31.12.2022.

Die Finanzrechnung ist unter Berücksichtigung von Vorträgen aus Haushaltsvorjahren gemäß § 16 Abs. 2 Nr. 2 GemHVO-Doppik ausgeglichen. In der Finanzrechnung ist entscheidend, dass der Saldo der laufenden Ein- und Auszahlungen in der Lage ist, die Auszahlungen für planmäßige Tilgung von Krediten für Investitionen und Investitionsförderungsmaßnahmen zu decken. Zusätzlich ist auch der Saldo des Haushaltsvorjahres zu berücksichtigen.

Folgende Posten der Finanzrechnung haben sich im Vergleich zum Ansatz des Haushaltsjahres 2022 erheblich verändert:

Posten Nr.	Einzahlungs- /Auszahlungsart	Abweichung in T€	Grund
1	Steuern und ähnliche Abgaben	+209	mehr Einnahmen bei allen Steuerarten außer Grundsteuer A
2	Zuwendungen, allgemeine Umlagen, sonstige Transfereinzahlungen	+13	mehr Einnahmen aus Schlüsselzuweisungen; Ukrainehilfe
6	Kostenerstattungen, Kostenumlagen	-37	Sanierung Upahler See nicht erfolgt
8	Sonstige laufende Einzahlungen	-17	weniger Einnahmen aus Konzessionsabgabe (Abschlag 10-12/2022 erst 2023 ausgezahlt)
12	Auszahlungen für Sach- und Dienstleistungen	-184	allgemeine Einsparungen bei Unterhaltungs- und Bewirtschaftungskosten (Löschwasserstellen, Sanierung Upahler See, Gebäudeunterhaltung, Straßen+Beleuchtung) und Schulumlage
13	Zuwendungen, Umlagen und sonstige Transferauszahlungen	+34	mehr Kita-, Gewerbesteuer- und Kreisumlage
16	Sonstige laufende Auszahlungen	+156	Umbuchung von laufenden in investiven Bereich gemäß § 12 Pkt. 4 GemHVO
19	Einzahlungen aus Investitionszuwendungen	-404	Fördermittel für LF 20 fehlen → Kauf nicht erfolgt; Fördermittel für FGU Prützen erst 2023
23	Sonstige Investitionseinzahlungen	+227	Einnahmen aus Verkauf von mehreren Flurstücken (ein Verkauf 2021 Einzahlung erst 2022); Umbuchung vom laufenden in investiven Bereich gemäß § 12 Pkt. 4 GemHVO
25	Auszahlungen für Anlagevermögen	-317	Erwerb LF 20 nicht erfolgt

Die Entwicklung des Saldos der ordentlichen und außerordentlichen Ein- und Auszahlungen nach Verrechnung der Auszahlungen zur planmäßigen Tilgung von Krediten für Investitionen und Investitionsförderungsmaßnahmen stellt sich wie folgt dar:

	Finanzrechnung Nr. 26 (bis 2016) bzw. Nr. 22 (ab 2017) bzw. Nr. 18 (ab 2020) jahresbezogener Saldo der laufenden Ein- und Auszahlungen vor planmäßiger Tilgung	Finanzrechnung Nr. 44 (bis 2016) bzw. Nr. 42 (ab 2017) bzw. Nr. 32 (ab 2020) Auszahlungen zur planmäßigen Tilgung von Krediten für Investitionen und Investitionsförderungsmaßnahmen	Saldo
01.01.2012	-	-	282.400,60 €
31.12.2012	-95.518,13 €	104.110,09 €	-199.628,22 €
31.12.2013	-84.468,02 €	117.437,38 €	-201.905,40 €
31.12.2014	314.395,30 €	143.709,52 €	170.685,78 €
31.12.2015	231.331,37 €	110.432,24 €	120.899,13 €
31.12.2016	379.129,63 €	126.298,71 €	252.830,92 €
31.12.2017	550.829,35 €	102.888,88 €	447.940,47 €
31.12.2018	574.637,03 €	102.878,91 €	471.758,12 €
31.12.2019	-178.980,15 €	86.579,11 €	-265.559,26 €
31.12.2020	406.236,08 €	86.613,62 €	319.622,46 €
31.12.2021	369.527,52 €	88.318,65 €	281.208,87 €
31.12.2022	128.154,13 €	122.123,02 €	6.031,11 €
			1.686.284,58 €

Mit dem Jahresabschluss 2021 erfolgte erstmals eine Umbuchung vom laufenden in den investiven Bereich. Die Zuführung eines positiven Saldos der laufenden Ein- und Auszahlungen zur Finanzierung von Investitionen erfolgte gemäß § 12 Pkt. 4 GemHVO.

In 2022 betrug die Umbuchung vom laufenden in den investiven Bereich 181.851,39 €.

Investitionsrechnung

Die geplanten Investitionsein- und -auszahlungen inklusive den zur Verfügung stehenden Resten aus Vorjahren und die Inanspruchnahme dieser Ansätze werden in der Finanzrechnung Zeilen 19 bis 29 abgebildet.

In der Anlage befindet sich hierzu eine Investitionsrechnung.

Im Haushaltsjahr 2022 standen insgesamt planmäßige Auszahlungen in Höhe von 1.423.900,00 € für investive Zwecke zur Verfügung. Haushaltsreste aus Vorjahren waren nicht vorhanden.

Hier sind Auszahlungen in 2022 in Höhe von 1.132.615,67 € für investive Zwecke zu verzeichnen. Mit dem Jahresabschluss 2022 werden Mittel in Höhe von 429.000,00 € auf Basis von § 15 Abs. 2 GemHVO-Doppik in das Haushaltsjahr 2023 übertragen.

Investive Einzahlungen wurden in Höhe von 1.409.900,00 € geplant. Zusätzlich standen Haushaltsreste aus Vorjahren in Höhe von 28.000,00 € zur Verfügung.

Tatsächlich eingezahlt wurden 1.261.404,36 €. Davon sind 1.079.552,97 € Einnahmen aus Förderungen und 181.851,39 € aus der Umbuchung vom laufenden in den investiven Bereich.

Mit dem Jahresabschluss 2022 werden Mittel in Höhe von 402.500,00 € auf Basis von § 15 Abs. 2 GemHVO-Doppik in das Haushaltsjahr 2023 übertragen.

Umsetzung von Investitionsmaßnahmen in 2022:

1140221001 Verkauf Flurstücke 100/6+100/7 Flur 1 Wilhelminenhof (Teilflächen)

In 2022 wurde die letzte Teilfläche aus den o.g. Flurstücken verkauft. Hieraus sind Einnahmen in Höhe von 60.500,00 € zu verzeichnen. Diese waren auch geplant.

1140221002 Verkauf Flurstück 47/41 Flur 1 Wilhelminenhof (Teilflächen)

In 2022 wurde eine Teilflächen aus dem o.g. Flurstück verkauft. Hieraus sind Einnahmen in Höhe von 61.060,00 € zu verzeichnen, geplant waren 40.000,00 €.

1140222001 Verkauf Flurstück 29/44 Flur 2 Gülzow Teilfläche

In 2022 wurde eine Teilfläche aus dem o.g. Flurstück verkauft. Hieraus sind Einnahmen in Höhe von 82.600,00 € zu verzeichnen. Diese waren auch geplant.

1140222002 Verkauf Flurstück 17/5+195/1 Flur 1 Karcheez Teilflächen

In 2022 wurden Teilflächen aus den o.g. Flurstücken verkauft. Hieraus sind außerplanmäßige Einnahmen in Höhe von 18.390,00 € zu verzeichnen.

1140222003 Verkauf Flurstück 13/4 Flur 2 Hägerfelde

In 2022 wurde das o.g. Flurstück verkauft. Hieraus sind außerplanmäßige Einnahmen in Höhe von 5.500,00 € zu verzeichnen.

1140322001 Traktor

Für den Bauhof wurde ein Traktor angeschafft. Die Kosten beliefen sich auf 54.800,00 €, geplant waren 75.000,00 €. Ein Teil des verbliebenen Mittel wurde zur Deckung der außerplanmäßigen Ausgaben auf die Investition 1140322003 - Motorsense umgebucht.

1140322002 Gartenfräse/Motormäher

Für den Bauhof wurde eine Gartenfräse/Motormäher angeschafft. Die Kosten beliefen sich auf 2.997,61 €, geplant waren 3.000,00 €.

1140322003 Motorsense

Für den Bauhof wurde eine Motorsense angeschafft. Die Kosten beliefen sich auf 900,00 €. Die Deckung der außerplanmäßigen Ausgaben erfolgte durch übrig gebliebene Mittel auf der Investition 1140322001 - Traktor.

- 1140322004 Unkrautkralle**
Für den Bauhof wurde eine Unkrautkralle angeschafft. Die Kosten beliefen sich auf 740,44 € und waren nicht geplant.
- 1260522001 Tragkraftspritzenfahrzeug TSF-W**
Die Freiwillige Feuerwehr Gülzow hat aus dem Landesprogramms „Zukunftsfähige Feuerwehr“ ein neues Tragkraftspritzenfahrzeug TSF-W erhalten. Die Kosten beliefen sich auf 160.790,77 €. Hierfür hat die Gemeinde Fördermittel in Höhe von 112.524,14 € erhalten.
Hier waren 160.800,00 € an Ausgaben und 112.500,00 € an Einnahmen geplant.
- 1260522002 GWG-Ausstattung unter 410 € netto**
Für die Feuerwehr Gülzow wurde ein Saugschlauch angeschafft. Die Kosten beliefen sich auf 88,54 € und waren nicht geplant.
- 1260622001 Sanierung DGH + Erweiterung FFW-Gerätehaus Karcheez**
Für die Sanierung und Erweiterung des Gebäudes waren Ausgaben in Höhe von 753.100,00 € und Einnahmen aus Fördermitteln in Höhe von 479.600,00 € veranschlagt. Bis zum Jahresende sind Ausgaben in Höhe von 795.590,68 € zu verzeichnen. Fördermittel wurden in Höhe von 479.625,00 € an die Gemeinde ausgezahlt. Die Baumaßnahme wird in 2023 weiter geführt.
- 1260622002 Löschgruppenfahrzeug LF 20**
Für die Anschaffung eines Löschgruppenfahrzeugs waren Ausgaben in Höhe von 415.000,00 € und Einnahmen aus Fördermitteln in Höhe von 370.500,00 € geplant. Da der Kauf in 2023 erfolgen soll, wurden mit dem Jahresabschluss Haushaltsreste für Einnahmen und Ausgaben gebildet.
- 1260622003 Atemschutzgerät**
Für die Anschaffung eines Atemschutzgerätes waren Ausgaben in Höhe von 2.000,00 € und Einnahmen aus Fördermitteln in Höhe von 500,00 € geplant. Der Kauf erfolgte nicht.
- 1260622004 Lagerregal (Weitspann)**
Für die Feuerwehr Karcheez wurde ein Lagerregal angeschafft. Die Kosten beliefen sich auf 874,61 € und waren nicht geplant.
- 2810022001 GWG-Ausstattung unter 410 € netto**
Für die Einrichtung des Frauentreffs waren 1.000,00 € für die Beschaffung von diversem Mobiliar geplant. Dieser Ansatz wurde auf die Investition 2810022003 - Schrankwand für Frauentreff umgebucht.
- 2810022002 Sitzbank**
An der alten Feuerwehr wurde eine Sitzbank aufgestellt. Die Kosten beliefen sich auf 345,10 €. Hierfür hat die Gemeinde in 2022 Spenden in Höhe von 60,00 € erhalten.
- 2810022003 Schrankwand für Frauentreff**
Für den Kulturbereich (Frauentreff) wurden eine Schrankwand angeschafft. Die Kosten beliefen sich auf 1.620,99 €. Die teilweise Deckung der Kosten erfolgte durch eine Umbuchung des Ansatzes von der Investition 2810022001 - GWG-Ausstattung unter 410 € netto.
Hierfür hat die Gemeinde in 2021 und 2022 Spenden in Höhe von 1.600,00 € erhalten.
- 3660022001 Spielgeräte für Spielplatz Parum**
Für den Erwerb waren Ausgaben in Höhe von 8.000,00 € geplant. Da der Kauf in 2023 erfolgen soll, wurde mit dem Jahresabschluss ein Haushaltsrest gebildet.
- 5410100001 Ansparung pauschale Straßenausbaubeiträge § 8a Abs.7 KAG M-V**
Zur Kompensation für den Wegfall der Straßenbaubeiträge für die Straßenbaumaßnahmen wird seit 2020 jährlich ein pauschaler finanzieller Ausgleich an die Gemeinden gemäß § 8a Absatz 4 KAG M-V gezahlt. Hieraus erhielt die Gemeinde in 2022 eine Zuweisung in Höhe von 37.582,97 €, geplant waren 37.200,00 €.

- 5410118002 Dorfstraße Karcheez 1. BA (Werderstraße)**
5410118003 Dorfstraße Karcheez 2. BA (Bülower Weg)
Für die Straßenbaumaßnahmen Werderstraße und Bülower Weg in Karcheez (2019) hat die Gemeinde den Beitragsausfall zur Kompensation für den Wegfall der Straßenbaubeiträge vom Land erhalten. Die Beiträge beliefen sich auf 32.022,12 € für die Werderstraße und 74.086,02 € für den Bülower Weg und waren nicht geplant.
- 5410120001 Hofplatz Gülzow 1. BA**
Die Bauausführung erfolgte in 2021. In 2022 erfolgten noch Zahlungen für die Schlussrechnung der Bauleistungen und Honorarleistungen in Höhe von insgesamt 82.695,78 €.
Weiterhin musste ein Teil der erhaltenen Fördermittel (505.380,00 €) in Höhe von 25.265,86 € zurück gezahlt werden.
- 5410120002 Hofplatz Gülzow 2. BA**
Die Bauausführung erfolgte in 2021. In 2022 erfolgten noch Zahlungen für die Schlussrechnung der Honorarleistungen in Höhe von 5.686,20 €.
- 5410120004 Fahrgastunterstand am Neubau Prützen**
Für die Erneuerung des Fahrgastunterstand sind in 2021 Baukosten in Höhe von 44.739,09 € zu verzeichnen.
Für die Einnahmen aus Fördermitteln wurde mit dem Jahresabschluss 2021 ein Haushaltrest in Höhe von 28.000,00 € gebildet. Weitere Fördermittel wurden in 2022 in Höhe von 6.600,00 € geplant. Da die Fördermittel in 2023 an die Gemeinde ausgezahlt werden sollen, wurde ein Haushaltsrest in Höhe von 32.000,00 € nach 2023 weiter übertragen.
- 5410122001 Straßenlampen (2 Stk.) im Park Hägerfelde**
Für die Anschaffung von zwei Straßenlaternen für den Park Hägerfelde waren 6.000,00 € geplant. Da der Kauf in 2023 erfolgen soll, wurde mit dem Jahresabschluss ein Haushaltsrest gebildet.
- 5730122001 GWG-Ausstattung unter 410 € netto**
Für das Dorfgemeinschaftshaus Karcheez wurden eine Kaffeemaschine und ein Reinigungswagen angeschafft. Die Kosten beliefen sich auf insgesamt 219,09 € und waren nicht geplant.
- 6110000001 Infrastrukturpauschale**
Seit 2020 wird den Gemeinden eine Zuweisung für Infrastruktur nach § 23 FAG M-V als Kapitalzuschuss gewährt. In 2022 erhielt die Gemeinde eine Zuweisung in Höhe von 114.002,72 €.

E. Fortgeltende Haushaltsermächtigungen

Eine Übersicht über die ins Haushaltsjahr 2023 zu übertragenden Haushaltsermächtigungen bietet die Anlage „Übersicht über die über das Ende des Haushaltsjahres hinaus geltenden Haushaltsermächtigungen“.

Die Übertragungen ergeben sich für Investitionsmaßnahmen, die noch nicht vollendet oder noch nicht begonnen sind auf Grundlage von § 15 Abs. 3 GemHVO-Doppik. Daneben sind noch Haushaltsreste für die Übertragung von Haushaltsansätzen für ordentliche Aufwendungen und Auszahlungen für die bereits rechtliche Verpflichtungen eingegangen wurden oder die in sonstiger Weise gebunden sind (§ 15 Abs. 2 GemHVO-Doppik M-V) sowie zur Verwendung zweckgebundener Einnahmen nach § 15 Abs. 5 GemHVO-Doppik gebildet worden.

Für die Gemeinde Gülzow-Prützen wurden mit dem Jahresabschluss 2022 mehrere Haushaltsreste zur Übertragung in das Haushaltsjahr 2023 gebildet:

11400-56360000/76360000	Erstellung Internetseite	3.500,00 €
12605-56990001/76990001	Spende aus 2022 für Jugendfeuerwehr	357,56 €
28100-52490001/72490001	Veranstaltungen	5.627,36 €
36600-52490001/72490001	Veranstaltungen	833,66 €
51100-56290000/76290000	Vorplanung Sanierung Mehrzweckhalle Gülzow	12.000,00 €
54101-52338000/72338000	Bohlenerneuerung Brücke Gülzow	10.000,00 €
54101-52338000/72338000	Reparatur/Sanierung Straßen	30.000,00 €
54101-52338000/72338000	Wiederherstellung Weg Park Hägerfelde	5.000,00 €
12600-78561000	Löschfahrzeug LF 20	415.000,00 €
12600-68142000	Fördermittel	370.500,00 €
36600-78561000	Spielgeräte Spielplatz Parum	8.000,00 €
54101-68166200	Fördermittel FGU am Neubau Prützen	32.000,00 €
54101-78531000	Straßenlampen 2 Stk. Park Hägerfelde	6.000,00 €

F. Erläuterungen zu den Teilrechnungen

Der Haushalt der Gemeinde ist im angemessenem Umfang in Teilhaushalte zu gliedern, dabei kann dies produktorientiert nach der funktionalen oder der institutionellen Gliederung nach der örtlichen Organisation erfolgen (§ 4 Abs. 1 und 2 GemHVO-Doppik).

Folgende Teilhaushalte wurde mit Einführung der Doppik zum 01.01.2012 gebildet und existieren auch weiterhin:

Teilhaushalt 1	Hauptverwaltung
Teilhaushalt 2	Finanzverwaltung
Teilhaushalt 3	Bau- und Ordnungsamt
Teilhaushalt 4	Zentrale Finanzdienstleistungen

Im Jahresabschluss 2022 befindet sich hierzu die Übersicht über die Teilrechnungen.

zugeordnete Produkte zu den Teilhaushalten

Die zur Einführung der Doppik gebildeten Produkte sind wie folgt den Teilhaushalten zugeordnet:

<u>Teilhaushalt 1 Hauptverwaltung</u>	
11104	Gremien
11400	Zentrale Dienste
12100	Wahlen
21100	Grundschulen
21500	Regionale Schulen
28100	Heimat- und sonstige Kulturpflege
36100	Förderung von Kindern in Tageseinrichtungen und in Tagespflege
36500	Tageseinrichtungen für Kinder
36600	Einrichtungen der Kinder- und Jugendarbeit
42100	Förderung des Sports
42401	Kommunale Sportstätten und Bäder
57301	Kommunale allgemeine Einrichtungen und Unternehmen
<u>Teilhaushalt 2 Finanzverwaltung</u>	
11601	Finanzen
11602	Zahlungsabwicklung
11604	Beteiligungen, Anteile, Wertpapiere des Anlagevermögens
54000	Konzessionsabgaben

Teilhaushalt 3 Bau- und Ordnungsamt

11402	Liegenschaften
11403	Bauhof
12200	Ordnungsangelegenheiten
12605	Feuerwehr Gülzow
12606	Feuerwehr Karcheez
51100	Räumliche Planungs- und Entwicklungsmaßnahmen
52100	Bau- und Grundstücksordnung
53802	Festsetzung Abwasserabgabe
54101	Gemeindestraßen
54201	Kreisstraßen
54301	Landesstraßen
54401	Bundesstraßen
54501	Straßenreinigung, Winterdienst
54901	Straßenrechtsangelegenheiten, Straßenaufsichtsbehörde
55101	Öffentliches Grün, Landschaftsbau
55200	Öffentliches Gewässer, Wasserbauliche Anlagen, Gewässerschutz

Teilhaushalt 4 Zentrale Finanzdienstleistungen

61100	Steuern, allgemeine Zuweisungen, allgemeine Umlagen
61108	Umbuchung gemäß § 12 Nr. 4 oder 5 GemHVO-Doppik
61200	sonstige allgemeine Finanzwirtschaft
62300	Wirtschaftliche Unternehmen Wohn- und Pflegezentrum Lohmen
62600	Beteiligungen, Anteile, Wertpapiere des Anlagevermögens

Auswertung der Teilrechnungen

Anmerkung: In der Gemeinde Gülzow-Prüzen wird bisher keine interne Leistungsverrechnung durchgeführt.

THH 1 Hauptverwaltung

1. Teilergebnisrechnung

Das Jahresergebnis ist positiver als geplant.

	Plan 2022	Ist 2022
Erträge	17.600,00 €	28.767,48 €
- Aufwendungen	477.300,00 €	446.045,89 €
Jahresergebnis	-459.700,00 €	-417.278,41 €

Die höheren Erträge resultieren aus Zuwendungen (Ukrainehilfe) und privatrechtlichen Leistungsentgelten (Nutzungsentgelte für Einrichtungen).

Die geringeren Aufwendungen resultieren aus Einsparungen bei den Sach- und Dienstleistungen (Unterhaltung und Bewirtschaftung und Schulumlagen).

2. Teilfinanzrechnung

Der Finanzmittelfehlbetrag ist geringer als geplant.

	Plan 2022	Ist 2022
Einzahlungen	9.000,00 €	18.526,75 €
- Auszahlungen	456.500,00 €	405.933,87 €
Finanzmittel- überschuss/- fehlbetrag	-447.500,00 €	-387.407,12 €

Die erhöhten Einzahlungen resultieren aus Zuwendungen (Ukrainehilfe) und privatrechtlichen Leistungsentgelten (Nutzungsentgelte für Einrichtungen).

Die geringeren Aufwendungen resultieren aus Einsparungen bei den Sach- und Dienstleistungen (Unterhaltung und Bewirtschaftung und Schulumlagen) und bei Auszahlungen für Anlagevermögen (Spielgeräte Spielplatz Parum nicht gekauft).

THH 2 Finanzverwaltung

1. Teilergebnisrechnung

Das Jahresergebnis ist negativer als geplant.

	Plan 2022	Ist 2022
Erträge	54.400,00 €	46.857,11 €
- Aufwendungen	0,00 €	0,00 €
Jahresergebnis	54.400,00 €	46.857,11 €

2. Teilfinanzrechnung

Der Finanzmittelüberschuss ist niedriger als geplant.

	Plan 2022	Ist 2022
Einzahlungen	54.400,00 €	35.501,68 €
- Auszahlungen	0,00 €	0,00 €
Finanzmittel- überschuss/- fehlbetrag	54.400,00 €	35.501,68 €

Die geringeren Erträge bzw. Einzahlungen resultieren aus geringen sonstigen Erträgen bzw. laufenden Einzahlungen (Konzessionsabgabe).

Aufwendungen bzw. Auszahlungen sind hier nicht zu verzeichnen.

THH 3 Bau- und Ordnungsamt

1. Teilergebnisrechnung

Das Jahresergebnis ist positiver als geplant.

	Plan 2022	Ist 2022
Erträge	467.057,56 €	491.850,82 €
- Aufwendungen	912.557,56 €	734.712,15 €
Jahresergebnis	-445.500,00 €	-242.861,33 €

Die höheren Erträge resultieren aus sonstigen Erträgen (Flurstücksverkäufe über Restbuchwert).

Die geringeren Aufwendungen resultieren aus den Sach- und Dienstleistungen (allgemeine Einsparungen bei Unterhaltungs- und Bewirtschaftungskosten, u.a. Löschwasserstellen, Sanierung Upahler See, Gebäudeunterhaltung, Straßen+Beleuchtung) und sonstigen Aufwendungen (Planungskosten Mehrzweckhalle nicht erfolgt; Abgang Restbuchwerte aus Verkauf Flurstücke (ein Flurstück nicht verkauft)).

2. Teilfinanzrechnung

Der Finanzmittelfehlbetrag ist geringer als geplant.

	Plan 2022	Ist 2022
Einzahlungen	1.485.357,56 €	1.076.148,10 €
- Auszahlungen	1.957.657,56 €	1.504.226,11 €
Finanzmittel- überschuss/- fehlbetrag	-472.300,00 €	-428.078,01 €

Die geringeren Einzahlungen resultieren aus den Kostenerstattungen/Kostenumlagen (Sanierung Upahler See nicht erfolgt) und Einzahlungen aus Investitionszuwendungen (Fördermittel für LF 20 fehlen → Kauf nicht erfolgt; Fördermittel für FGU Prützen erst 2023).

Die geringeren Auszahlungen resultieren aus Sach- und Dienstleistungen (allgemeine Einsparungen bei Unterhaltungs- und Bewirtschaftungskosten, u.a. Löschwasserstellen, Sanierung Upahler See, Gebäudeunterhaltung, Straßen+Beleuchtung), sonstigen laufenden Auszahlungen (Planungskosten Mehrzweckhalle nicht erfolgt) und Auszahlungen für Anlagevermögen (Erwerb LF 20 + Straßenlampen Park Hägerfelde nicht erfolgt).

THH 4 Zentrale Finanzdienstleistungen

1. Teilergebnisrechnung

Das Jahresergebnis ist positiver als geplant.

	Plan 2022	Ist 2022
Erträge	1.585.000,00 €	1.784.911,62 €
- Aufwendungen	853.100,00 €	877.089,21 €
Jahresergebnis	731.900,00 €	907.822,41 €

Die höheren Erträge resultieren aus höheren Steuereinnahmen (Gewerbe-, Einkommen- und Umsatzsteuer) und Zuwendungen (Schlüsselzuweisungen).

Die höheren Aufwendungen resultieren aus Umlagen (Gewerbsteuer- und Kreisumlage).

2. Teilfinanzrechnung

Der Finanzmittelüberschuss ist höher als geplant.

	Plan 2022	Ist 2022
Einzahlungen	1.698.900,00 €	2.093.693,65 €
- Auszahlungen	853.100,00 €	1.056.767,38 €
Finanzmittel- überschuss/- fehlbetrag	845.800,00 €	1.036.926,27 €

Die höheren Einzahlungen resultieren aus höheren Steuereinnahmen (alle Steuerarten außer Grundsteuer A) und Zuwendungen (Schlüsselzuweisungen).

Die höheren Auszahlungen resultieren aus höheren Umlagen (Gewerbsteuer- und Kreisumlage).

Weiterhin sind Mehreinzahlungen und -auszahlungen durch die Umbuchung vom laufenden in den investiven Bereich gemäß § 12 Pkt. 4 GemHVO zu verzeichnen.

G. Darstellung und Analyse der Vermögens-, Finanz- und Ertragslage

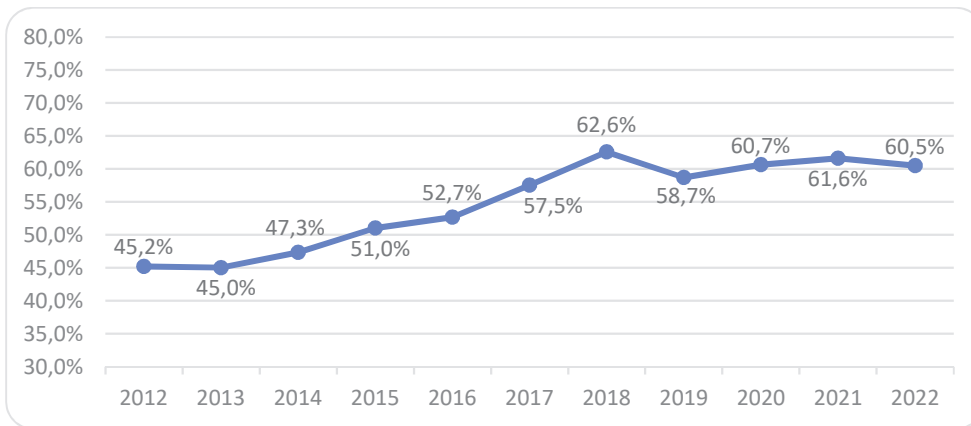
Für die Darstellung der Vermögens-, Finanz- und Ertragslage der Gemeinde Gülzow-Prüzen werden an dieser Stelle die wichtigsten Aspekte und Änderungen in der Bilanzstruktur im Zeitverlauf erläutert. Um diese ausgewogen und in einem angemessenen Umfang analysieren zu können, wurden jahresabschlussrelevante Kennzahlen verwendet und deren Entwicklung im Vergleich zu den Vorjahren dargestellt.

VERMÖGENSLAGE

Eigenkapitalquote

Die Eigenkapitalquote gibt an, wie hoch der Anteil des Eigenkapitals am Bilanzvolumen ist. Je höher dieser ist, desto krisenfester ist die Finanzierung des Vermögens abgesichert bzw. desto geringer ist die Abhängigkeit der Gemeinde von Kreditgebern. Insbesondere der Entwicklungsverlauf der Eigenkapitalquote ist ein Indikator für die Nachhaltigkeit und die Generationengerechtigkeit. Ein gleichbleibender Wert ist hierbei ein Indiz für einen bewussten und sorgsamem Ressourceneinsatz. Um eine stetige Aufgabenerfüllung zu sichern ist ein möglichst hoher Wert anzustreben.

Formel: $\text{Eigenkapital} / \text{Gesamtkapital (Bilanzsumme)} \times 100$
Berechnung: $5.770 \text{ T€} / 9.536 \text{ T€} \times 100$
Ergebnis: 60,5 % (Vorjahr 61,6 %)



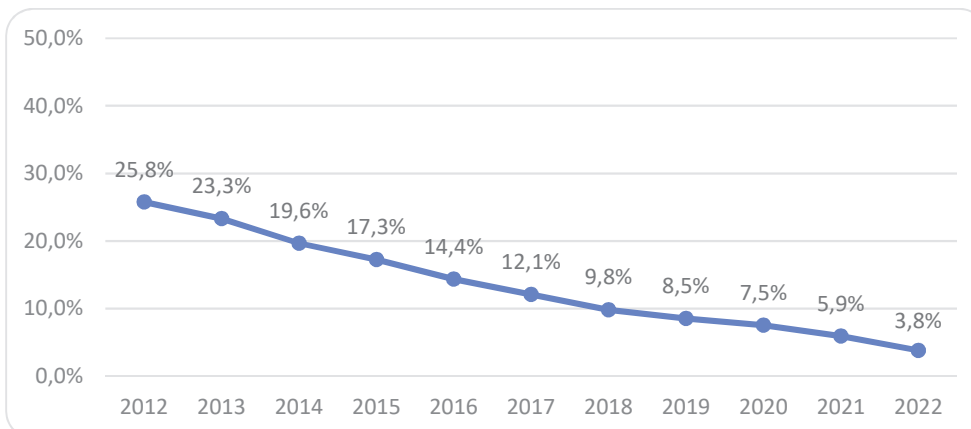
Fremdkapitalquote

Bei der Ermittlung der Fremdkapitalquote wird das Fremdkapital ins Verhältnis zum Gesamtkapital gestellt. Die betriebswirtschaftliche Kennzahl gibt in der Jahresabschlussanalyse Erkenntnisse über die Vermögenslage einer Kommune. Je größer die Fremdkapitalquote, desto höher ist die Abhängigkeit eine Kommune von Fremdkapitalgebern, d.h. Gläubigern.

Formel: $\text{Fremdkapital (ohne Sonderposten)} / \text{Gesamtkapital} \times 100$

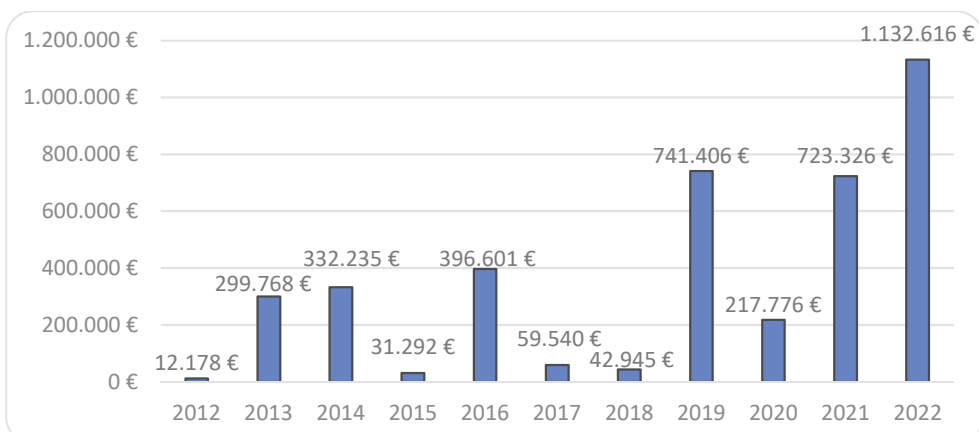
Berechnung: $363 \text{ T€} / 9.536 \text{ T€} \times 100$

Ergebnis: 3,8 % (Vorjahr 5,9 %)



Mit der Tilgung der Investitionskredite sinkt die Fremdkapitalquote stetig.

Investitionsvolumen



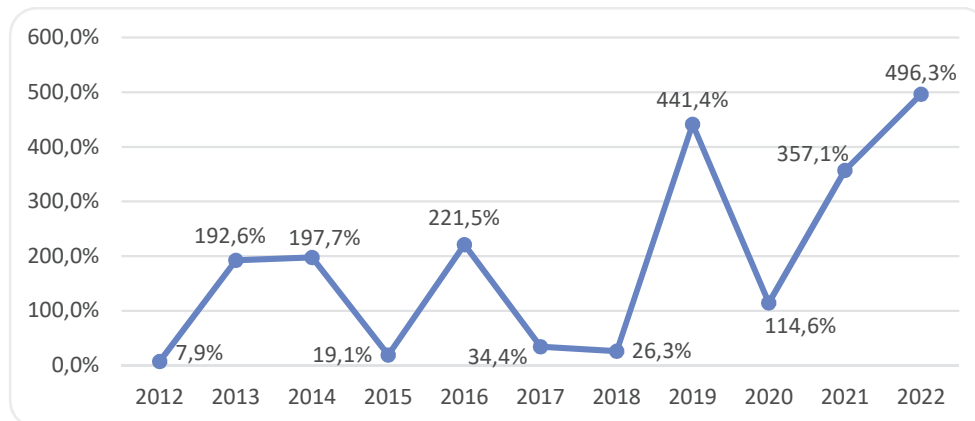
Im Haushaltsjahr 2022 betragen die Investitionsauszahlungen 1.132.615,67 €.

Reinvestitionsquote

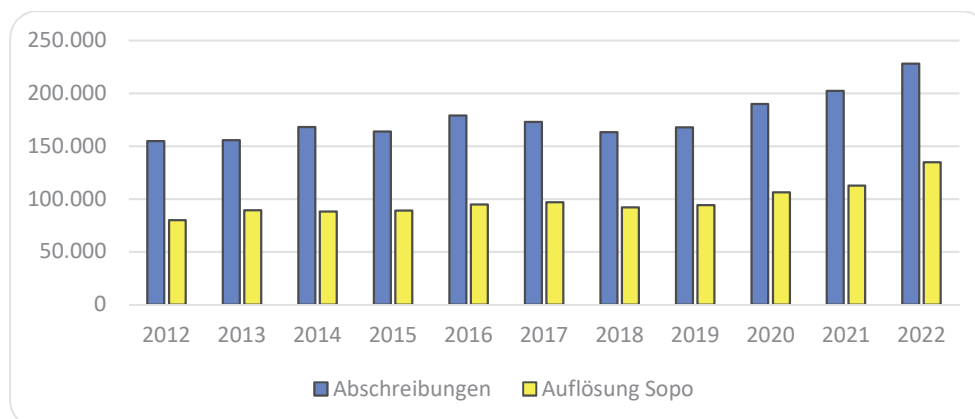
Die Reinvestitionsquote zeigt die Investitionsauszahlungen im Verhältnis zu den Abschreibungen. Die gestiegenen Investitionsauszahlungen im Haushaltsjahr 2022 spiegeln sich auch in der Reinvestitionsquote wieder. Hier ist ein weiterer Anstieg im Vergleich zum Vorjahr zu verzeichnen.

Formel: $\text{Neuinvestitionen} / \text{planmäßige Abschreibungen} \times 100$
Berechnung: $1.132.616 \text{ €} / 228.202 \text{ €} \times 100$
Ergebnis: 496,3 % (Vorjahr 357,1 %)

Wenn die Abschreibungen größer sind als die Neuinvestitionen sinkt der Gesamtwert des Anlagevermögens. Deswegen sollte das Verhältnis zwischen Abschreibungen und Neuinvestitionen ausgeglichen sein.



Abschreibungen / Auflösung Sonderposten

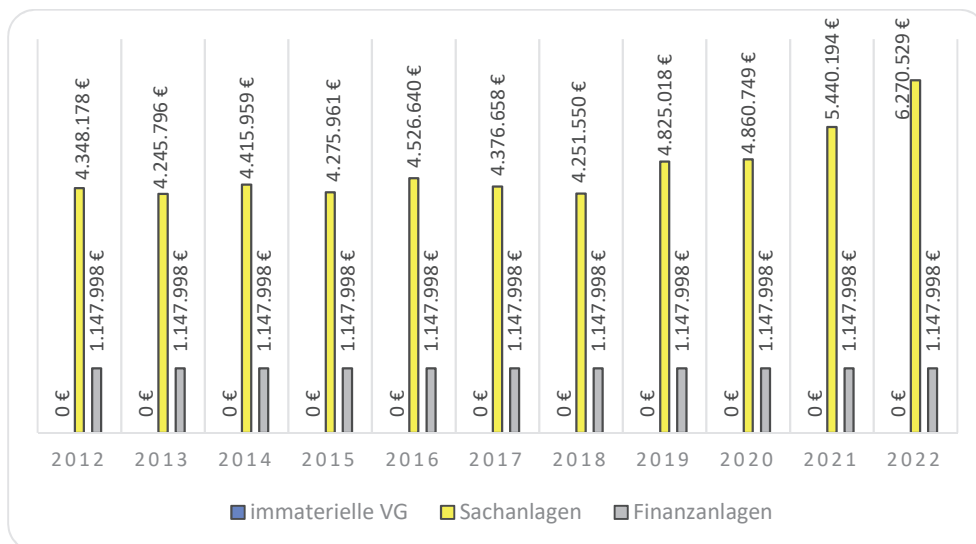


Die Abschreibungen auf das Anlagevermögen und die Erträge aus der Auflösung von Sonderposten sind im Vergleich zum Vorjahr gestiegen.

Im Zeitverlauf lässt sich erkennen, dass die Gemeinde versucht, Fördermöglichkeiten für Investitionsmaßnahmen, vor allem bei Baumaßnahmen an den Straßen und Gebäuden, auszuschöpfen, um die eingesetzten Eigenmittel möglichst gering zu halten und somit die Abschreibungen zu dämpfen.

Entwicklung des Anlagevermögens

Im Ergebnis der Betrachtung der Abschreibungen und der Investitionen ergibt sich folgende Zusammensetzung des Anlagevermögens über den Zeitverlauf:



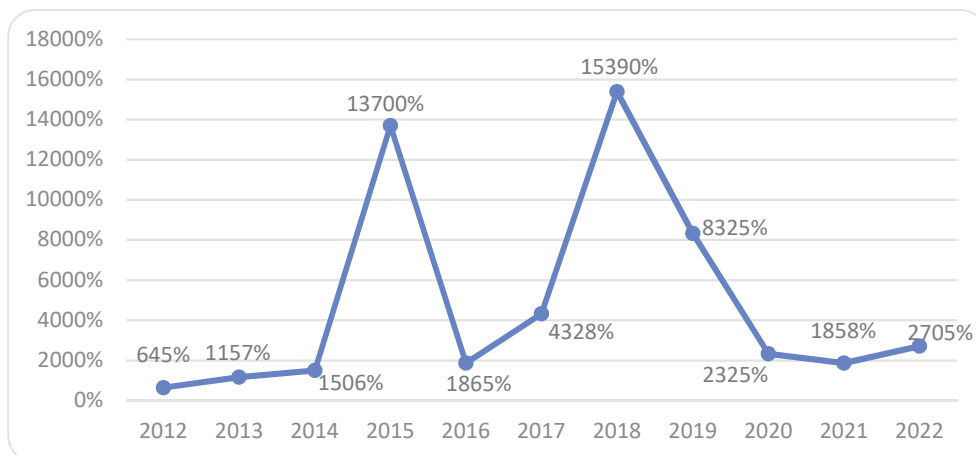
Bei den Werten des Anlagevermögens sind keine erheblichen Schwankungen über den Zeitverlauf zu verzeichnen. Es ist aber erkennbar, dass der Wert des Sachanlagevermögens aufgrund der Investitionen und Abschreibungen kontinuierlich schwankt. Immateriellen Vermögensgegenstände sind nicht vorhanden. Der Wert der Finanzanlagen bleibt kontinuierlich gleich.

FINANZLAGE

Liquidität 2. Grades

Die Liquidität 2. Grades gibt an, in welchem Umfang die kurzfristigen Verbindlichkeiten durch die liquiden Mittel und kurzfristigen Forderungen gedeckt werden können. Hierbei sollte mindestens ein Wert von 100 % erreicht werden.

Formel: $(\text{flüssige Mittel} + \text{kurzfristige Forderungen}) / \text{kurzfristige Verbindlichkeiten} \times 100$
 Berechnung: $(2.018 \text{ T€} + 38 \text{ T€}) / 76 \text{ T€} \times 100$
 Ergebnis: 2.705,3 % (Vorjahr 1.858,5 %)

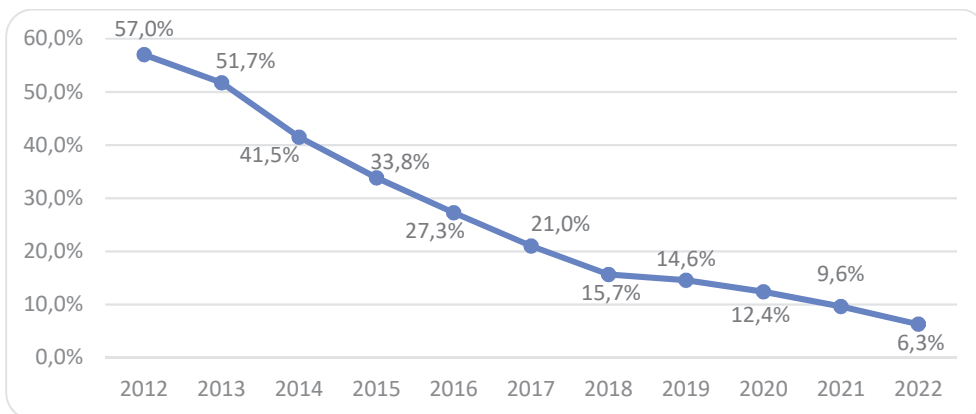


Der Zielwert von 100 % wird durch die Gemeinde zum 31.12.2022 erneut erreicht. Die kurzfristigen Verbindlichkeiten können zum Stichtag vollständig durch die liquiden Mittel und kurzfristigen Forderungen gedeckt werden.

Verschuldungsgrad

Der Verschuldungsgrad gibt Aufschluss über das Verhältnis von Fremdkapital und Eigenkapital. Ein Verschuldungsgrad von 100 % bedeutet, dass sämtliches Fremdkapital genau durch das Eigenkapital gedeckt ist. Ein Wert über 100 % heißt hingegen, dass die Kommune mehr Schulden hat als sie Eigenkapital besitzt. Analog gilt für einen Wert unter 100 %, dass mehr als das gesamte Fremdkapital durch Eigenkapital gedeckt ist.

Formel: Fremdkapital (ohne Sonderposten) / Eigenkapital x 100
 Berechnung: 363 € / 5.770 T€ x 100
 Ergebnis: 6,3 % (Vorjahr 9,6 %)

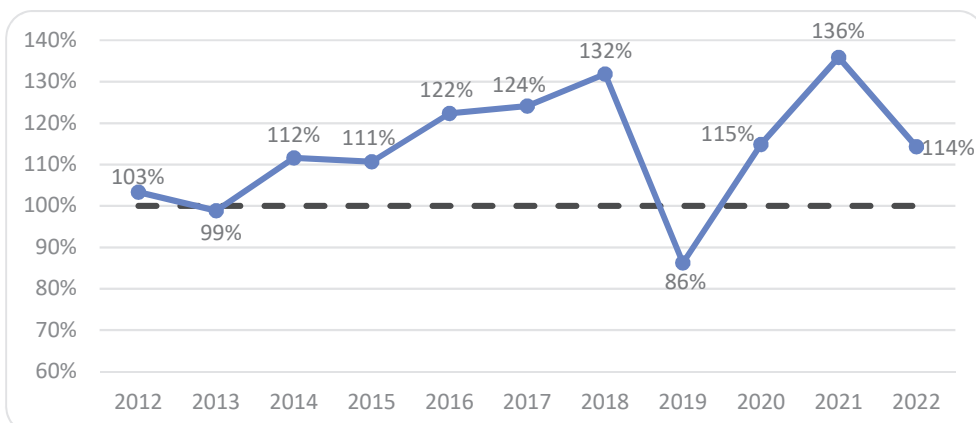
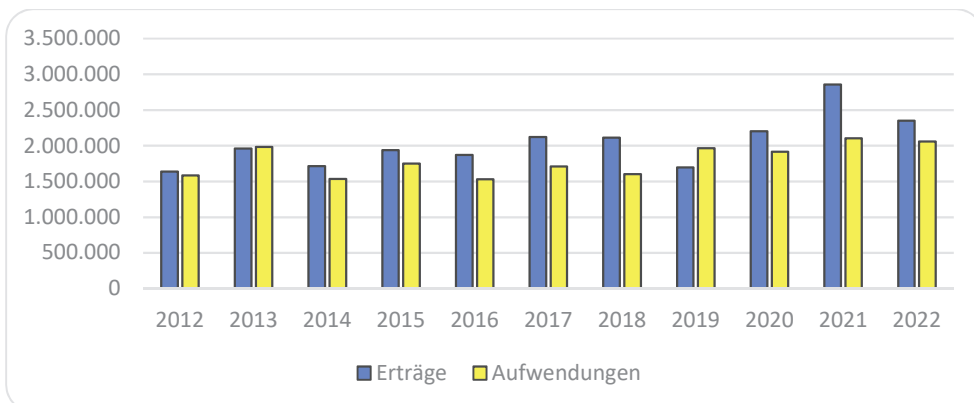


Mit der Tilgung der Investitionskredite sinkt der Verschuldungsgrad stetig.

ERTRAGSLAGE

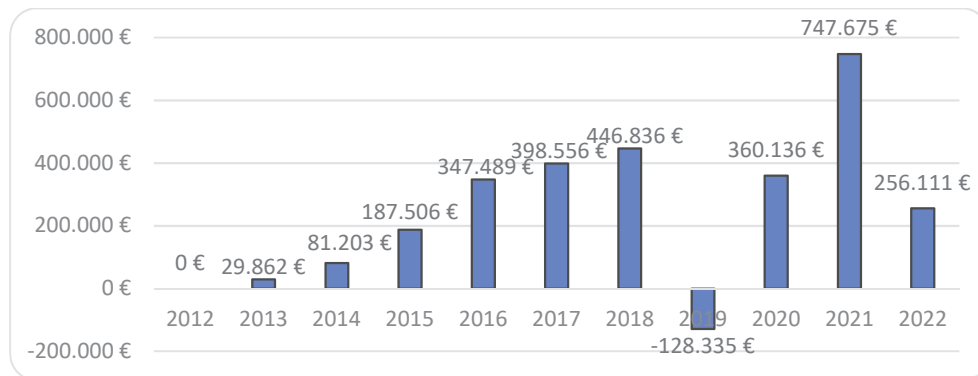
Aufwandsdeckungsgrad

Der Aufwandsdeckungsgrad zeigt an, inwieweit die Erträge die Aufwendungen decken. Ein Wert von mindestens 100 % ist hierbei anzustreben.



Im Haushaltsjahr 2022 konnten die realisierten Erträge die Aufwendungen komplett decken. Dies spiegelt sich im positiven Jahresergebnis vor Veränderung der Rücklagen in Höhe von 294.539,78 € wieder.

Entwicklung des Jahresergebnisses



Durch die Zuführung zur Rücklage für Belastungen aus dem kommunalen Finanzausgleich fällt das positive Jahresergebnis für das Haushaltsjahr 2022 geringer aus. Der Jahresüberschuss beträgt 256.111,42 €.

Entwicklung des in der Bilanz ausgewiesenen Jahresergebnisses für die Haushaltsvorjahre:

Ergebnis des Haushaltsjahres 2012	0,00 €
Ergebnis des Haushaltsjahres 2013	+ 29.861,92 €
Ergebnis des Haushaltsjahres 2014	+ 81.203,46 €
Ergebnis des Haushaltsjahres 2015	+ 187.506,14 €
Ergebnis des Haushaltsjahres 2016	+ 347.488,82 €
Ergebnis des Haushaltsjahres 2017	+ 398.555,56 €
Ergebnis des Haushaltsjahres 2018	+ 446.836,21 €
Ergebnis des Haushaltsjahres 2019	- 128.334,72 €
Ergebnis des Haushaltsjahres 2020	+ 360.136,07 €
Ergebnis des Haushaltsjahres 2021	+ 747.675,16 €
Ergebnis des Haushaltsjahres 2022	+ 256.111,42 €
	2.727.040,04 €

H. Weitere Angaben gem. § 48 Abs. 5 GemHVO-Doppik M-V

Sonstige Angaben erfolgen nur, insofern diese für die Gemeinde Gülzow-Prüzen zutreffen.

Bilanzierte Vermögensgegenstände mit zum Bilanzstichtag noch ungeklärten Eigentumsverhältnissen - einschließlich Buchwert und Risikoabschätzung

Derartige Vermögensgegenstände werden bei der Gemeinde zum 31.12.2022 nicht ausgewiesen. Bei der Erstellung der Bilanz sind der Verwaltung keine besonderen Umstände bekannt geworden, die dazu führen, dass die Bilanz nicht ein den tatsächlichen Verhältnissen entsprechendes Bild der Vermögens-, Finanz- und Ertragslage der Gemeinde Gülzow-Prüzen gemäß der GemHVO-Doppik vermittelt.

Drohende finanzielle Belastungen, für die keine Rückstellungen gebildet wurden

Es lagen keine entsprechenden finanziellen Belastungen zum 31.12.2022 vor.

Haftungsverhältnisse aus der Bestellung von Sicherheiten für fremde Verbindlichkeiten sowie weitere Sachverhalte oder sonstige Haftungsverhältnisse, die nicht in der Bilanz auszuweisen sind und aus denen sich finanzielle Verpflichtungen ergeben können

Für die Gemeinde Gülzow-Prüzen bestanden zum 31.12.2022 keine Verpflichtungen aus der Bestellung von Sicherheiten für fremde Verbindlichkeiten und Bürgschaften.

Haftungsrisiken aus der Zusatzversorgung der Arbeitnehmer

Die Arbeitnehmer der Gemeinde Gülzow-Prüzen sind bei der Kommunalen Zusatzversorgungskasse (ZMV) versichert. Es bestehen Versorgungszusagen gemäß dem Tarifvertrag über die zusätzliche Altersvorsorge der Beschäftigten des öffentlichen Dienstes in Form von Altersrenten, Hinterbliebenenrenten und Erwerbsminderungsrenten.

Der Umlagesatz betrug im Haushaltsjahr 2022 1,3 % zuzüglich eines Zusatzbeitrags von 4,8 % der Brutto-Lohn- und -gehaltssumme. Diese Sätze sind seit 01.07.2018 gültig. Nach Auskunft der ZMV wird sich der Umlagesatz in den kommenden Jahren voraussichtlich nicht erhöhen, auch tarifrechtlich werden keine weitergehenden Verpflichtungen eingegangen.

Die zusatzversorgungspflichtigen Entgelte beliefen sich im Haushaltsjahr 2022 auf 105 T€ (Haushaltsvorjahr 111 T€).

Die Gemeinde zahlte im Haushaltsjahr 2022 an die Versorgungskasse Umlagen in Höhe von 3,9 T€ (Haushaltsvorjahr 4,1 €).

Die Arbeitnehmer sind auf Grundlage von § 37 a ATV-K mit 2,4 v.H. an der Finanzierung des Zusatzbeitrages beteiligt.

Personalbestand

Die durchschnittliche Zahl der Beamtinnen und Beamten sowie der Arbeitnehmerinnen und Arbeitnehmer zeigt folgende Übersicht:

	Durchschnittliche Anzahl
Beamte	0
Arbeitnehmer	3
- davon teilzeitbeschäftigt	1
- davon Freizeitphase Altersteilzeit	0
nachrichtlich	2
- Geringverdiener (Bereich Allgemeine Verwaltung und Sportstätten)	2

Mitgliedschaften

Die Gemeinde ist Mitglied in folgenden Organisationen:

Name der Organisation	Pflichtmitgliedschaft
Unfallkasse M-V	Ja
Feuerwehr-Unfallkasse für Hamburg, Mecklenburg-Vorpommern und Schleswig-Holstein (HFUK Nord)	Ja
Kreisfeuerwehrverband Güstrow	Ja
Wasser- und Bodenverband „Nebel“	Ja
Wasser- und Bodenverband „Mildenitz-Lübzer Elde“	Ja
Städte- und Gemeindetag Mecklenburg-Vorpommern e.V.	Nein
Wasserversorgungs- und Abwasserzweckverband Güstrow-Bützow-Sternberg (WAZ)	Nein
Kommunalen Anteilseignerverband der WEMAG AG	Nein
Kommunaler Schadensausgleich der Länder Brandenburg, Mecklenburg-Vorpommern, Sachsen, Sachsen-Anhalt und Thüringen (KSA)	Nein

Sonstige wesentliche Verträge

Die Gemeinde hat folgende wesentliche Verträge abgeschlossen: Wesentlich sind Verträge ab 30.000 € p.a. und/oder die eine Vertragsdauer von mindestens 5 Jahren haben.

	Jahr des Abschlusses	Laufzeit in Jahren
1. Verpflichtende Verträge		
2. Berechtigende Verträge		
Mietvertrag Koberg/Steiert GbR für Kindertagesstätte Gülzow	2001/2011/ 2014	15
Mietvertrag Physiotherapiepraxis im Gemeindehaus Gülzow	2018	3
Nutzungsvertrag für Funkstation (Flurstück 29/9 Mühlengeez Flur 3)	2018	
Mietvertrag Frisör im Gemeindehaus Prüzen	2017	5
Mietverträge für Garagen	verschieden	unbefristet
Konzessionsverträge		
- WEMAG AG	1991/2008/2022	20
- Propan Rheingas GmbH & Co. KG	1994	20
- Stadtwerke Güstrow	1994/2014	5

5. Übersicht über die Zusammensetzung und Entwicklung des Saldos der liquiden Mittel und der Kassenkredite im Haushaltsjahr

Übersicht über die Zusammensetzung und Entwicklung des Saldos der liquiden Mittel und der Kassenkredite im Haushaltsjahr 2022					
Nr.		laufende	Ein- und Auszahlungen	durchlaufende Gelder	Summe
		Ein- und Auszahlungen	aus	und ungeklärte	
			Investitionstätigkeit	Zahlungsvorgänge	
in €					
		1	2	3	4
1	Forderungen zum 31. Dezember des Haushaltsvorjahres (§ 47 Absatz 4 Nummer 2.2.6.1 GemHVO-Doppik)				1.881.033,47
2	- Verbindlichkeiten und Verbindlichkeiten aus Kassenkrediten zum 31. Dezember des Haushaltsvorjahres (§ 47 Absatz 5 Nummer 4.2.2, Nummer 4.3 und 4.7 bis 4.10 GemHVO-Doppik)				0,00
3	= Saldo der liquiden Mittel und der Kassenkredite zum 31. Dezember des Haushaltsvorjahres	1.680.253,47	200.780,00	0,00	1.881.033,47
4	+ Korrektur des Vortrages	0,00	0,00	0,00	
5	= Bereinigter Saldo der liquiden Mittel und der Kassenkredite zum 31. Dezember des Haushaltsvorjahres	1.680.253,47	200.780,00	0,00	1.881.033,47
6	+ jahresbezogener Saldo der laufenden Ein- und Auszahlungen (§ 3 Absatz 1 Satz 1 Nummer 37 GemHVO-Doppik)	6.031,11			6.031,11
7	+ Saldo der Ein- und Auszahlungen aus Investitionstätigkeit (§ 3 Absatz 1 Satz 1 Nummer 29 GemHVO-Doppik)		128.788,69		128.788,69
8	+ Saldo der Ein- und Auszahlungen aus Krediten für Investitionen und Investitionsförderungsmaßnahmen (ohne planmäßige Tilgung)		0,00		0,00
9	+ Saldo der durchlaufenden Gelder und ungeklärten Zahlungsvorgängen (§ 3 Absatz 1 Satz 1 Nummer 35 GemHVO-Doppik)			2.133,95	2.133,95
10	= Saldo der liquiden Mittel und der Kassenkredite zum 31. Dezember des Haushaltsjahres	1.686.284,58	329.568,69	2.133,95	2.017.987,22
Kontrollrechnung:					
11	Liquide Mittel zum 31. Dezember des Haushaltsjahres (§ 47 Absatz 4 Satz 1 Nummer 2.4 GemHVO-Doppik)				2.017.987,22
12	- Kassenkredite zum 31. Dezember des Haushaltsjahres				0,00
13	= Saldo der liquiden Mittel und der Kassenkredite zum 31. Dezember des Haushaltsjahres				2.017.987,22

6. Übersicht über Erträge und Aufwendungen zur Ergebnisrechnung

Übersicht über Erträge und Aufwendungen zur Ergebnisrechnung							Erläuterung
Nr.	Ertrags- und Aufwandsarten (gemäß §44 Absatz 2 GemHVO-Doppik)	Ermächtigungen des Haushaltsjahres 2022	Übertragene Ermächtigungen aus Haushalts-vorjahren	Gesamt- ermächtigungen im Haushaltsjahr 2022	Ergebnis des Haushaltsjahres 2022	Abweichung im Haushaltsjahres 2022	Kontonummer
		in €					
		1	2	3	4	5	
1	+ Steuern und ähnliche Abgaben	1.109.400,00	0,00	1.109.400,00	1.304.166,27	-194.766,27	40
	darunter:						
	1.1 Grundsteuer A	71.800,00	0,00	71.800,00	68.696,24	3.103,76	4011
	1.2 Grundsteuer B	177.900,00	0,00	177.900,00	179.935,02	-2.035,02	4012
	1.3 Gewerbesteuer	240.000,00	0,00	240.000,00	415.156,00	-175.156,00	4013
	1.4 Gemeindeanteil an der Einkommensteuer	494.600,00	0,00	494.600,00	510.168,19	-15.568,19	4021
	1.5 Gemeindeanteil an der Umsatzsteuer	117.400,00	0,00	117.400,00	121.483,32	-4.083,32	4022
	1.6 Sonstige Gemeindesteuern	7.700,00	0,00	7.700,00	8.727,50	-1.027,50	403
	1.7 Ausgleichsleistungen vom Land	0,00	0,00	0,00	0,00	0,00	4052
	1.8 Leistungen des Landes aus der Umsetzung des 4. Gesetzes für moderne Dienstleistungen am Arbeitsmarkt	0,00	0,00	0,00	0,00	0,00	40541
2	+ Zuwendungen, allgemeine Umlagen und sonstige Transfererträge	598.700,00	0,00	598.700,00	612.521,37	-13.821,37	41
	darunter:						
	2.1 Schlüsselzuweisungen	471.600,00	0,00	471.600,00	477.026,36	-5.426,36	411
	2.2 Bedarfszuweisungen	0,00	0,00	0,00	0,00	0,00	412
	2.3 Sonstige allgemeine Zuweisungen	0,00	0,00	0,00	0,00	0,00	413
	2.4 Zuweisungen und Zuschüsse für laufende Zwecke	0,00	0,00	0,00	7.997,67	-7.997,67	414
	2.5 Allgemeine Umlagen vom Land	0,00	0,00	0,00	0,00	0,00	4161
	2.6 Allgemeine Umlagen von Gemeinden und Gemeindeverbänden	0,00	0,00	0,00	0,00	0,00	4162
	2.7 Erträge aus der Auflösung von Sonderposten	127.100,00	0,00	127.100,00	127.497,34	-397,34	415
3	+ Erträge der sozialen Sicherung	0,00	0,00	0,00	0,00	0,00	42
	darunter:						
	3.1 Ersatz von sozialen Leistungen außerhalb von Einrichtungen	0,00	0,00	0,00	0,00	0,00	421
	3.2 Ersatz von sozialen Leistungen in Einrichtungen	0,00	0,00	0,00	0,00	0,00	422
	3.3 Kostenbeteiligung und -erstattung im Bereich des SGB XII und anderer sozialer Leistungen	0,00	0,00	0,00	0,00	0,00	423
	3.4 Kostenbeteiligung und -erstattung im Bereich des SGB VIII und anderer Jugendhilfe	0,00	0,00	0,00	0,00	0,00	424
	3.5 Kostenerstattungen von anderen Sozialhilfeträgern	0,00	0,00	0,00	0,00	0,00	425
	3.6 Aufgabenbezogene Leistungsbeteiligung nach dem SGB II	0,00	0,00	0,00	0,00	0,00	426
	3.7 Zuweisungen und Zuschüsse für laufende Zwecke im Bereich der sozialen Sicherung	0,00	0,00	0,00	0,00	0,00	427
4	+ Öffentlich-rechtliche Leistungsentgelte	100.200,00	0,00	100.200,00	104.432,27	-4.232,27	43
	darunter:						
	4.1 Verwaltungsgebühren einschließlich Erstattung von Auslagen	0,00	0,00	0,00	7.851,16	-7.851,16	431
	4.2 Benutzungsgebühren, Beiträge (soweit diese nicht in einem Sonderposten zu erfassen sind) und ähnliche Entgelte, Kostenerstattungen	96.100,00	0,00	96.100,00	89.233,74	6.866,26	432
	4.3 Erträge aus der Auflösung von Sonderposten für Beiträge und ähnliche Entgelte	4.100,00	0,00	4.100,00	7.347,37	-3.247,37	437
5	+ Privatrechtliche Leistungsentgelte	30.800,00	0,00	30.800,00	25.885,57	4.914,43	441, 443-445
	darunter:						
	5.1 Privatrechtliche Leistungsentgelte	30.800,00	0,00	30.800,00	25.885,57	4.914,43	441
	5.2 Erträge aus der Auflösung von Sonderposten für Baukostenzuschüsse und ähnliche Entgelte	0,00	0,00	0,00	0,00	0,00	443
6	+ Kostenerstattungen und Kostenumlagen	43.100,00	0,00	43.100,00	6.052,65	37.047,35	442, 447-448
7	+ Andere aktivierte Eigenleistungen	0,00	0,00	0,00	0,00	0,00	452
8	+ Zinserträge und sonstige Finanzerträge	7.300,00	0,00	7.300,00	7.639,90	-339,90	47
	darunter:						
	8.1 Zinserträge	0,00	0,00	0,00	0,00	0,00	471-472
	8.2 Sonstige Finanzerträge	7.300,00	0,00	7.300,00	7.639,90	-339,90	473-479
9	+ Sonstige Erträge und Saldo Bestandsveränderungen	234.557,56	0,00	234.557,56	291.689,00	-57.131,44	451, 46
	darunter:						
	9.1 Erträge aus der Veräußerung von Vermögensgegenständen des Anlagevermögens und des Umlaufvermögens	183.100,00	0,00	183.100,00	166.990,00	16.110,00	461
	9.2 Erträge aus der Auflösung von Wertberichtigungen, Sonderposten und Rückstellungen	0,00	0,00	0,00	1.145,15	-1.145,15	4661
	9.3 Erhöhung oder Verminderung des Bestandes an fertigen und unfertigen Erzeugnissen (Saldo)	0,00	0,00	0,00	0,00	0,00	451
10	Summe der Erträge (Summe der Nummern 1 bis 9)	2.124.057,56	0,00	2.124.057,56	2.352.387,03	-228.329,47	
11	- Personalaufwendungen	179.800,00	0,00	179.800,00	170.469,58	9.330,42	50

Übersicht über Erträge und Aufwendungen zur Ergebnisrechnung							Erläuterung
Nr.	Ertrags- und Aufwandsarten (gemäß §44 Absatz 2 GemHVO-Doppik)	Ermächtigungen des Haushaltsjahres 2022	Übertragene Ermächtigungen aus Haushalts-vorjahren	Gesamt- ermächtigungen im Haushaltsjahr 2022 in €	Ergebnis des Haushaltsjahres 2022	Abweichung im Haushaltsjahres 2022	Kontonummer
	darunter:						
	11.1 Zuführungen zu Pensionsrückstellungen u.ä. Verpflichtungen	0,00	0,00	0,00	0,00	0,00	507
12	– Versorgungsaufwendungen	0,00	0,00	0,00	0,00	0,00	51
13	– Aufwendungen für Sach- und Dienstleistungen	517.900,00	0,00	517.900,00	326.195,35	191.704,65	52
	darunter:						
	13.1 Aufwendungen für Energie, Wasser, Abwasser und Abfall	58.800,00	0,00	58.800,00	54.277,99	4.522,01	522
	13.2 Aufwendungen für Unterhaltung und Bewirtschaftung	231.200,00	0,00	231.200,00	80.070,80	151.129,20	523
14	– Abschreibungen	216.500,00	0,00	216.500,00	228.201,90	-11.701,90	53
15	– Zuwendungen, Umlagen und sonstige Transferaufwendungen	1.057.000,00	0,00	1.057.000,00	1.093.744,42	-36.744,42	54
	darunter:						
	15.1 Zuweisungen und Zuschüsse für laufende Zwecke	213.000,00	0,00	213.000,00	221.118,10	-8.118,10	541
	15.2 Schuldendiensthilfen	0,00	0,00	0,00	0,00	0,00	542
	15.3 Gewerbesteuerumlage	21.000,00	0,00	21.000,00	36.434,57	-15.434,57	5431
	15.4 Allgemeine Umlagen an das Land	0,00	0,00	0,00	0,00	0,00	5441
	15.5 Allgemeine Umlagen an Landkreise	663.000,00	0,00	663.000,00	676.196,98	-13.196,98	54421
	15.6 Allgemeine Umlagen an das Amt	160.000,00	0,00	160.000,00	159.994,77	5,23	54422
	15.7 Allgemeine Umlagen an Zweckverbände	0,00	0,00	0,00	0,00	0,00	5443
	15.8 Allgemeine Umlagen an Sonstige	0,00	0,00	0,00	0,00	0,00	5449
16	– Aufwendungen der sozialen Sicherung	0,00	0,00	0,00	0,00	0,00	55
	darunter:						
	16.1 Leistungen nach SGB II	0,00	0,00	0,00	0,00	0,00	551
	16.2 Kostenbeteiligungen und -erstattungen nach SGB II	0,00	0,00	0,00	0,00	0,00	552
	16.3 Leistungen nach SGB XII	0,00	0,00	0,00	0,00	0,00	553
	16.4 Kostenbeteiligungen und -erstattungen nach SGB XII	0,00	0,00	0,00	0,00	0,00	554
	16.5 Leistungen nach SGB VIII	0,00	0,00	0,00	0,00	0,00	555
	16.6 Kostenbeteiligungen und -erstattungen nach SGB VIII	0,00	0,00	0,00	0,00	0,00	556
	16.7 Sonstige soziale Leistungen	0,00	0,00	0,00	0,00	0,00	557
	16.8 Kostenbeteiligungen und -erstattungen für sonstige soziale Leistungen	0,00	0,00	0,00	0,00	0,00	558
	16.9 Zuweisungen und Zuschüsse für laufende Zwecke des Bereichs soziale Sicherung	0,00	0,00	0,00	0,00	0,00	559
17	– Zinsaufwendungen und sonstige Finanzaufwendungen	9.100,00	0,00	9.100,00	3.786,02	5.313,98	57
	darunter:						
	17.1 Zinsaufwendungen	6.100,00	0,00	6.100,00	3.786,02	2.313,98	571-578
	17.2 Sonstige Finanzaufwendungen	3.000,00	0,00	3.000,00	0,00	3.000,00	579
18	– Sonstige Aufwendungen	261.157,56	1.500,00	262.657,56	235.449,98	27.207,58	56
19	Summe der Aufwendungen (Summe der Nummern 11 bis 18)	2.241.457,56	1.500,00	2.242.957,56	2.057.847,25	185.110,31	
20	Jahresergebnis (Jahresüberschuss/ Jahresfehlbetrag) vor Veränderung der Rücklagen (Saldo der Nummern 10 und 19)	-117.400,00	-1.500,00	-118.900,00	294.539,78	-413.439,78	
21	– Einstellung in die Kapitalrücklage	0,00	0,00	0,00	0,00	0,00	592
22	+ Entnahme aus der Kapitalrücklage	0,00	0,00	0,00	4.740,26	-4.740,26	492
	darunter:						
	22.1 Entnahme aus der zweckgebundenen Kapitalrücklage aus investiv gebundenen Zuweisungen	0,00	0,00	0,00	0,00	0,00	4922
	22.2 Entnahme aus der zweckgebundenen Kapitalrücklage aus Zuweisungen nach §§ 23, 24 FAG M-V	0,00	0,00	0,00	4.740,26	-4.740,26	4923
23	– Einstellung in die Rücklage für Belastungen aus dem kommunalen Finanzausgleich	73.800,00	0,00	73.800,00	123.866,76	-50.066,76	593
24	+ Entnahme aus der Rücklage für Belastungen aus dem kommunalen Finanzausgleich	80.600,00	0,00	80.600,00	80.698,14	-98,14	493
25	Jahresergebnis (Jahresüberschuss/Jahresfehlbetrag, Nummer 20 zuzüglich Nummern 22 und 24 abzüglich Nummern 21 und 23)	-110.600,00	-1.500,00	-112.100,00	256.111,42	-368.211,42	
	nachrichtlich:						
26	Ergebnisvortrag aus dem Haushaltsvorjahr				2.470.928,62		204
27	Ergebnis (Überschuss/Fehlbetrag) zum 31. Dezember des Haushaltsjahres (Summe der Nummern 25 und 26)				2.727.040,04		

7. Forderungsübersicht

Forderungsübersicht

Nr.	Art (gemäß § 47 Absatz 4 Nummer 2.2 GemHVO-Doppik)	Forderungen zum Ende des Haushaltsjahres davon mit einer Restlaufzeit			Nominalwert	kumulierte Wertberich- tungen zum Ende 2022	Bilanzwert zum Ende 2022	Bilanzwert zum Ende 2021
		bis zu einem Jahr	von über einem bis zu fünf Jahren	von mehr als fünf Jahren				
		in €						
2.2.1	Öffentlich-rechtliche Forderungen und Forderungen aus Transferleistungen	13.630,47	0,00	0,00	13.630,47	1.333,38	12.297,09	12.670,72
	darunter:							
	a) Gebührenforderungen	7.851,16	0,00	0,00	7.851,16	109,92	7.741,24	0,00
	b) Beitragsforderungen	629,33	0,00	0,00	629,33	184,92	444,41	240,79
	c) Steuerforderungen	3.602,85	0,00	0,00	3.602,85	476,42	3.126,43	11.414,00
	darunter:							
	aa) Grundsteuer	3.230,68	0,00	0,00	3.230,68	447,54	2.783,14	9.871,06
	bb) Gewerbesteuer	8,00	0,00	0,00	8,00	4,06	3,94	1.457,90
	cc) Sonstige	364,17	0,00	0,00	364,17	24,82	339,35	85,04
	d) Forderungen aus Transferleistungen	0,00	0,00	0,00	0,00	0,00	0,00	0,00
	e) Sonstige öffentlich-rechtliche Forderungen	1.547,13	0,00	0,00	1.547,13	562,12	985,01	1.015,93
2.2.2	Privatrechtliche Forderungen aus Lieferungen und Leistungen	28.164,44	0,00	0,00	28.164,44	8.610,92	19.553,52	65.104,50
2.2.3	Forderungen gegen verbundene Unternehmen	0,00	0,00	0,00	0,00	0,00	0,00	0,00
2.2.4	Forderungen gegen Unternehmen, mit denen ein Beteiligungsverhältnis besteht	0,00	0,00	0,00	0,00	0,00	0,00	0,00
2.2.5	Forderungen gegen Sondervermögen, Zweckverbände, Anstalten des öffentlichen Rechts, rechtsfähige kommunale Stiftungen	0,00	0,00	0,00	0,00	0,00	0,00	0,00
2.2.6	Forderungen gegen den sonstigen öffentlichen Bereich:	2.024.168,88	0,00	0,00	2.024.168,88	0,00	2.024.168,88	1.892.758,34
	darunter:							
2.2.6.1	Forderungen aus dem gemeinsamen Zahlungsmittelbestand	2.017.987,22	0,00	0,00	2.017.987,22	0,00	2.017.987,22	1.881.033,47
2.2.6.2	Sonstige Forderungen gegen den sonstigen öffentlichen Bereich	6.181,66	0,00	0,00	6.181,66	0,00	6.181,66	11.724,87
2.2.7	Sonstige Vermögensgegenstände	0,00	0,00	0,00	0,00	0,00	0,00	0,00
2.2	Summe Forderungen und sonstige Vermögensgegenstände	2.065.963,79	0,00	0,00	2.065.963,79	9.944,30	2.056.019,49	1.970.533,56

8. Verbindlichkeitenübersicht

Verbindlichkeitenübersicht						
Nr.	Art (gemäß § 47 Absatz 5 Nummer 4 GemHVO-Doppik)	Verbindlichkeiten zum 31. Dezember 2022 mit einer Restlaufzeit			Stand zum 31. Dezember 2022 (Bilanzwert)	Stand zum 31. Dezember 2021 (Bilanzwert)
		bis zu einem Jahr	von über einem bis zu fünf Jahren	von mehr als fünf Jahren		
		in €				
4.1	Anleihen	0,00	0,00	0,00	0,00	0,00
4.2	Verbindlichkeiten aus Kreditaufnahmen:	51.353,52	23.726,09	0,00	75.079,61	124.772,84
4.2.1	Verbindlichkeiten aus Kreditaufnahmen für Investitionen und Investitionsförderungsmaßnahmen	51.353,52	23.726,09	0,00	75.079,61	124.772,84
4.2.2	Verbindlichkeiten aus Kassenkrediten	0,00	0,00	0,00	0,00	0,00
4.3	Verbindlichkeiten aus Vorgängen, die Kreditaufnahmen wirtschaftlich gleichkommen	0,00	0,00	0,00	0,00	0,00
4.4	Erhaltene Anzahlungen auf Bestellungen	0,00	0,00	0,00	0,00	0,00
4.5	Verbindlichkeiten aus Lieferungen und Leistungen	53.475,79	0,00	0,00	53.475,79	102.475,62
4.6	Verbindlichkeiten aus Transferleistungen	0,00	0,00	0,00	0,00	0,00
4.7	Verbindlichkeiten gegenüber verbundenen Unternehmen	0,00	0,00	0,00	0,00	0,00
4.8	Verbindlichkeiten gegenüber Unternehmen, mit denen ein Beteiligungsverhältnis besteht	0,00	0,00	0,00	0,00	0,00
4.9	Verbindlichkeiten gegenüber Sondervermögen mit Sonderrechnung, Zweckverbänden, Anstalten des öffentlichen Rechts, rechtsfähigen kommunalen Stiftungen	991,25	0,00	0,00	991,25	45,10
4.10	Verbindlichkeiten gegenüber dem sonstigen öffentlichen Bereich:	37.591,39	130.480,00	48.770,00	216.841,39	287.906,44
4.10.1	Verbindlichkeiten aus dem gemeinsamen Zahlungsmittelbestand	0,00	0,00	0,00	0,00	0,00
4.10.2	Sonstige Verbindlichkeiten gegenüber dem sonstigen öffentlichen Bereich	37.591,39	130.480,00	48.770,00	216.841,39	287.906,44
4.11	Sonstige Verbindlichkeiten	16.931,67	0,00	0,00	16.931,67	193,37
4	Summe der Verbindlichkeiten	160.343,62	154.206,09	48.770,00	363.319,71	515.393,37

9.1 Übersicht über die über das Ende des Haushaltsjahres hinaus geltenden Haushaltsermächtigungen

Übersicht über die über das Ende des Haushaltsjahres hinaus geltenden Haushaltsermächtigungen				
Nr.	Bezeichnung	Ansatz 2022	Ergebnis 2022	Übertragene Ansätze nach § 15 GemHVO-Doppik
		in €		
1.	Aufwandsermächtigungen			
	Teilhaushalt 1 Hauptverwaltung 1	475.800	446.045,89	9.961,02
	Teilhaushalt 2 Finanzverwaltung 2	0	0,00	0,00
	Teilhaushalt 3 Bau- und Ordnungsamt 3	912.200	734.712,15	57.357,56
	Teilhaushalt 4 Zentrale Finanzdienstleistungen 4	853.100	877.089,21	0,00
	Summe Aufwandsermächtigungen	2.241.100	2.057.847,25	67.318,58
2.	Auszahlungsermächtigungen			
2.1	laufende Auszahlungen			
	Teilhaushalt 1 Hauptverwaltung 1	446.000	403.748,69	9.961,02
	Teilhaushalt 2 Finanzverwaltung 2	0	0,00	0,00
	Teilhaushalt 3 Bau- und Ordnungsamt 3	542.400	373.795,62	57.357,56
	Teilhaushalt 4 Zentrale Finanzdienstleistungen 4	853.100	1.056.767,38	0,00
	Summe laufende Auszahlungen	1.841.500	1.834.311,69	67.318,58
2.2	Auszahlungen aus Investitionstätigkeit			
	Teilhaushalt 1 Hauptverwaltung 1	9.000	2.185,18	8.000,00
	Teilhaushalt 2 Finanzverwaltung 2	0	0,00	0,00
	Teilhaushalt 3 Bau- und Ordnungsamt 3	1.414.900	1.130.430,49	421.000,00
	Teilhaushalt 4 Zentrale Finanzdienstleistungen 4	0	0,00	0,00
	Summe Auszahlungen aus Investitionstätigkeit	1.423.900	1.132.615,67	429.000,00
3.	Ermächtigungen für Einzahlungen aus Investitionstätigkeit			
	Teilhaushalt 1 Hauptverwaltung 1	0	1.660,00	0,00
	Teilhaushalt 2 Finanzverwaltung 2	0	0,00	0,00
	Teilhaushalt 3 Bau- und Ordnungsamt 3	1.296.000	963.890,25	402.500,00
	Teilhaushalt 4 Zentrale Finanzdienstleistungen 4	113.900	295.854,11	0,00
	Summe Ermächtigungen für Einzahlungen aus Investitionstätigkeit	1.409.900	1.261.404,36	402.500,00
		genehmigte Festsetzung 2022	davon im 2022 in Anspruch genommen	fortgeltende Ansätze nach § 52 Abs. 3 KV M-V
		in €		
4.	Ermächtigungen für die Aufnahme von Krediten für Investitionen			
	Teilhaushalt 1 Hauptverwaltung 1	0	0,00	0,00
	Teilhaushalt 2 Finanzverwaltung 2	0	0,00	0,00
	Teilhaushalt 3 Bau- und Ordnungsamt 3	0	0,00	0,00
	Teilhaushalt 4 Zentrale Finanzdienstleistungen 4	0	0,00	0,00
	Summe Ermächtigungen für die Aufnahme von Krediten für Investitionen	0	0,00	0,00

9.2 Übersicht über die aus Verpflichtungsermächtigungen voraussichtlich fällig werdenden Auszahlungen

Übersicht über die aus Verpflichtungsermächtigungen voraussichtlich fällig werdenden Auszahlungen					
Verpflichtungsermächtigungen (gemäß § 53 Absatz 2 GemHVO-Doppik)	Gesamtbetrag	Planungsdaten 2023	Planungsdaten 2024	Planungsdaten 2025	Planungsdaten 2026
	in €				
im Haushaltsjahr 2019	0	0	0	0	0
im Haushaltsjahr 2020	0	0	0	0	0
im Haushaltsjahr 2021	0	0	0	0	0
im Haushaltsjahr 2022	0	0	0	0	0
Summe	0	0	0	0	0

10. Anlagenübersicht mit Übersicht über die Sonderposten zum Anlagevermögen

Anlagenübersicht mit Übersicht über die Sonderposten zum Anlagevermögen 2022

Posten	Art (gem. § 47 Abs. 4 Nr. 1 bzw. § 47 Abs. 5 Nr. 2.1 GemHVO-Doppik)	Anschaffungs- und Herstellungskosten / Zuführungsbeträge				Abschreibungen, Wertberichtigungen / Aufwönsungsbeträge							Restbuchwerte		
		Stand zum 31.12.2021 ¹	Zugänge in 2022	Abgänge in 2022	Umb- chun- gen in 2022	Stand zum 31.12.2022	Aufgelaufene Abschrei- bungen zum 31.12.2021	Zuschrei- bungen in 2022	planmäßige Abschrei- bungen in 2022	Umb- chun- gen in 2022	Aufgelaufene Ab- schreibungen auf Abgänge	außerplan- mäßige Abschrei- bungen/ Aufwönsungs- beträge	Abschrei- bungen zum 31.12.2022	Restbuch- werte am Ende 2022	Restbuch- werte am Ende 2021
		in €													
		1	2	3	4	5	6	7	8	9	10	11	12	13	14
Anlagenübersicht															
1.1 Immaterielle Vermögensgegenstände															
1.1.1	Gewerbliche Schutzrechte und ähnliche Rechte und Werte sowie Lizenzen an solchen Rechten und Werten	0,00	0,00	0,00	0,00	0,00	0,00	0,00	0,00	0,00	0,00	0,00	0,00	0,00	0,00
1.1.2	Geleistete Zuwendungen	0,00	0,00	0,00	0,00	0,00	0,00	0,00	0,00	0,00	0,00	0,00	0,00	0,00	0,00
1.1.3	Gezahlte Investitionszuschüsse	0,00	0,00	0,00	0,00	0,00	0,00	0,00	0,00	0,00	0,00	0,00	0,00	0,00	0,00
1.1.4	Geschäfts- oder Firmenwert	0,00	0,00	0,00	0,00	0,00	0,00	0,00	0,00	0,00	0,00	0,00	0,00	0,00	0,00
1.1.5	Geleistete Anzahlungen auf immaterielle Vermögensgegenstände	0,00	0,00	0,00	0,00	0,00	0,00	0,00	0,00	0,00	0,00	0,00	0,00	0,00	0,00
	Summe immaterielle Vermögensgegenstände	0,00	0,00	0,00	0,00	0,00	0,00	0,00	0,00	0,00	0,00	0,00	0,00	0,00	0,00
1.2 Sachanlagen															
1.2.1	Wald, Forsten	61.256,75	0,00	0,00	0,00	61.256,75	0,00	0,00	0,00	0,00	0,00	0,00	61.256,75	61.256,75	
1.2.2	Sonstige unbebaute Grundstücke und grundstücksgleiche Rechte	336.477,56	0,00	5.634,12	0,00	330.843,44	0,00	0,00	0,00	0,00	0,00	0,00	330.843,44	336.477,56	
1.2.3	Bebaute Grundstücke und grundstücksgleiche Rechte	2.789.566,70	0,00	1.657,80	0,00	2.787.908,90	1.510.471,44	0,00	25.545,23	0,00	0,00	1.536.016,67	1.251.892,23	1.279.095,26	
1.2.4	Infrastrukturvermögen	6.544.152,37	403,43	102,40	0,00	6.544.453,40	2.939.727,06	0,00	166.989,51	0,00	0,00	3.106.716,57	3.437.736,83	3.604.425,31	
1.2.5	Bauten auf fremdem Grund und Boden	0,00	0,00	0,00	0,00	0,00	0,00	0,00	0,00	0,00	0,00	0,00	0,00	0,00	
1.2.6	Kunstgegenstände, Denkmäler	1,00	0,00	0,00	0,00	1,00	0,00	0,00	0,00	0,00	0,00	0,00	1,00	1,00	
1.2.7	Maschinen, technische Anlagen, Fahrzeuge	517.705,69	215.590,77	0,00	0,00	733.296,46	378.865,02	0,00	32.367,02	0,00	0,00	411.232,04	322.064,42	138.840,67	
1.2.8	Betriebs- und Geschäftsausstattung	58.172,10	7.441,28	0,00	0,00	65.613,38	38.074,31	0,00	3.300,14	0,00	0,00	41.374,45	24.238,93	20.097,79	
1.2.9	Pflanzen und Tiere	0,00	0,00	0,00	0,00	0,00	0,00	0,00	0,00	0,00	0,00	0,00	0,00	0,00	
1.2.10	Geleistete Anzahlungen auf Sachanlagen, Anlagen im Bau	0,00	842.495,35	0,00	0,00	842.495,35	0,00	0,00	0,00	0,00	0,00	0,00	842.495,35	0,00	
	Summe Sachanlagen	10.307.332,17	1.065.930,83	7.394,32	0,00	11.365.868,68	4.867.137,83	0,00	228.201,90	0,00	0,00	5.095.339,73	6.270.528,95	5.440.194,34	
1.3 Finanzanlagen															
1.3.1	Anteile an verbundenen Unternehmen	0,00	0,00	0,00	0,00	0,00	0,00	0,00	0,00	0,00	0,00	0,00	0,00	0,00	
1.3.2	Ausleihungen an verbundene Unternehmen	0,00	0,00	0,00	0,00	0,00	0,00	0,00	0,00	0,00	0,00	0,00	0,00	0,00	
1.3.3	Beteiligungen	0,00	0,00	0,00	0,00	0,00	0,00	0,00	0,00	0,00	0,00	0,00	0,00	0,00	
1.3.4	Ausleihungen an Unternehmen, mit denen ein Beteiligungsverhältnis besteht	0,00	0,00	0,00	0,00	0,00	0,00	0,00	0,00	0,00	0,00	0,00	0,00	0,00	
1.3.5	Sondervermögen mit Sonderrechnung, Zweckverbände, Anstalten des öffentlichen Rechts, rechtsfähige kommunale Stiftungen	1.147.997,91	0,00	0,00	0,00	1.147.997,91	0,00	0,00	0,00	0,00	0,00	0,00	1.147.997,91	1.147.997,91	
1.3.6	Ausleihungen an Sondervermögen mit Sonderrechnung, Zweckverbände, Anstalten des öffentlichen Rechts, rechtsfähige kommunale Stiftungen	0,00	0,00	0,00	0,00	0,00	0,00	0,00	0,00	0,00	0,00	0,00	0,00	0,00	

Anlagenübersicht mit Übersicht über die Sonderposten zum Anlagevermögen 2022

Posten	Art (gem. § 47 Abs. 4 Nr. 1 bzw. § 47 Abs. 5 Nr. 2.1 GemHVO-Doppik)	Anschaffungs- und Herstellungskosten / Zuführungsbeträge				Abschreibungen, Wertberichtigungen / Auflösungsbeträge							Restbuchwerte		
		Stand zum 31.12.2021 ¹	Zugänge in 2022	Abgänge in 2022	Umbu- chungen in 2022	Stand zum 31.12.2022	Aufgelaufene Abschrei- bungen zum 31.12.2021	Zuschrei- bungen in 2022	planmäßige Abschrei- bungen in 2022	Umbu- chungen in 2022	Aufgelaufene Ab- schreibungen auf Abgänge	außerplan- mäßige Abschrei- bungen/ Auflösungs- beträge	Abschrei- bungen zum 31.12.2022	Restbuch- werte am Ende 2022	Restbuch- werte am Ende 2021
		in €													
		1	2	3	4	5	6	7	8	9	10	11	12	13	14
1.3.7	Sonstige Wertpapiere des Anlagevermögens	0,00	0,00	0,00	0,00	0,00	0,00	0,00	0,00	0,00	0,00	0,00	0,00	0,00	0,00
1.3.8	Anteilige Rücklagen der Versorgungskassen zur Abdeckung von Pensionsverpflichtungen	0,00	0,00	0,00	0,00	0,00	0,00	0,00	0,00	0,00	0,00	0,00	0,00	0,00	0,00
1.3.9	Sonstige Ausleihungen	0,00	0,00	0,00	0,00	0,00	0,00	0,00	0,00	0,00	0,00	0,00	0,00	0,00	0,00
	Summe Finanzanlagen	1.147.997,91	0,00	0,00	0,00	1.147.997,91	0,00	0,00	0,00	0,00	0,00	0,00	0,00	1.147.997,91	1.147.997,91
	Summe Anlagevermögen	11.455.330,08	1.065.930,83	7.394,32	0,00	12.513.866,59	4.867.137,83	0,00	228.201,90	0,00	0,00	0,00	5.095.339,73	7.418.526,86	6.588.192,25
Sonderpostenübersicht zum Anlagevermögen															
2.1.1	Sonderposten aus Zuwendungen	4.432.513,00	114.184,14	25.265,86	0,00	4.521.431,28	2.042.096,16	0,00	127.497,34	0,00	0,00	0,00	2.169.593,50	2.351.837,78	2.390.416,84
2.1.2	Sonderposten aus Beiträgen und ähnlichen Entgelten	218.070,23	106.108,14	0,00	0,00	324.178,37	45.111,67	0,00	7.347,37	0,00	0,00	0,00	52.459,04	271.719,33	172.958,56
2.1.3	Sonderposten aus Anzahlungen	0,00	517.207,97	0,00	0,00	517.207,97	0,00	0,00	0,00	0,00	0,00	0,00	0,00	517.207,97	0,00
	Summe Sonderposten zum Anlagevermögen	4.650.583,23	737.500,25	25.265,86	0,00	5.362.817,62	2.087.207,83	0,00	134.844,71	0,00	0,00	0,00	2.222.052,54	3.140.765,08	2.563.375,40

Einschließlich aller aufgelaufener Zu- und Abgänge sowie Umbuchungen.

11. Investitionsrechnung

	Ergebnis 2021	HH-Reste 2021	Ansatz 2022	Ergebnis 2022	Vergleich 2022	UPL/APL	Gesamt Invest.	Neue Reste
	1	2	3	4	5	6	7	8
11402	Liegenschaften							
Einzahlungen	200.780,00	0,00	183.100	228.050,00	-44.950,00	0,00	428.830,00	0,00
Auszahlungen	13.061,41	0,00	0	0,00	0,00	0,00	13.061,41	0,00
1140220002	Erwerb Flurstück 256 Flur 2 Hägerfelde							
Einzahlungen	0,00	0,00	0	0,00	0,00	0,00	0,00	0,00
Auszahlungen	13.061,41	0,00	0	0,00	0,00	0,00	13.061,41	0,00
<i>11402.78511000 Auszahlungen für den Erwerb unbebauter Grundstücke und Grundstücksgleicher Rechte</i>	13.061,41	0,00	0	0,00	0,00	0,00	13.061,41	0,00
Saldo.	-13.061,41	0,00	0	0,00	0,00	0,00	-13.061,41	0,00
1140220003	Erwerb Flurstück 62 Flur 1 Gülzow (Teilfläche)							
Einzahlungen	0,00	0,00	0	0,00	0,00	0,00	0,00	0,00
Auszahlungen	0,00	0,00	0	0,00	0,00	0,00	0,00	0,00
<i>11402.78511000 Auszahlungen für den Erwerb unbebauter Grundstücke und Grundstücksgleicher Rechte</i>	0,00	0,00	0	0,00	0,00	0,00	0,00	0,00
Saldo.	0,00	0,00	0	0,00	0,00	0,00	0,00	0,00
1140221001	Verkauf Flurstücke 100/6+100/7 Flur 1 Wilhelminenhof (Teilflächen)							
Einzahlungen	200.780,00	0,00	60.500	60.500,00	0,00	0,00	261.280,00	0,00
Auszahlungen	0,00	0,00	0	0,00	0,00	0,00	0,00	0,00
<i>11402.68840000 Einzahlungen aus der Veräußerung bebauter und unbebauter Grundstücke des Umlaufvermögens</i>	200.780,00	0,00	60.500	60.500,00	0,00	0,00	261.280,00	0,00
Saldo.	200.780,00	0,00	60.500	60.500,00	0,00	0,00	261.280,00	0,00
1140221002	Verkauf Flurstück 47/41 (47/46) Flur 1 Wilhelminenhof							
Einzahlungen	0,00	0,00	40.000	61.060,00	-21.060,00	0,00	61.060,00	0,00
Auszahlungen	0,00	0,00	0	0,00	0,00	0,00	0,00	0,00
<i>11402.68840000 Einzahlungen aus der Veräußerung bebauter und unbebauter Grundstücke des Umlaufvermögens</i>	0,00	0,00	40.000	61.060,00	-21.060,00	0,00	61.060,00	0,00
Saldo.	0,00	0,00	40.000	61.060,00	-21.060,00	0,00	61.060,00	0,00
1140222001	Verkauf Flurstück 29/44 Flur 2 Gülzow Teilfläche							
Einzahlungen	0,00	0,00	82.600	82.600,00	0,00	0,00	82.600,00	0,00
Auszahlungen	0,00	0,00	0	0,00	0,00	0,00	0,00	0,00
<i>11402.68840000 Einzahlungen aus der Veräußerung bebauter und unbebauter Grundstücke des Umlaufvermögens</i>	0,00	0,00	82.600	82.600,00	0,00	0,00	82.600,00	0,00
Saldo.	0,00	0,00	82.600	82.600,00	0,00	0,00	82.600,00	0,00
1140222002	Verkauf Flurstück 17/5+195/1 Flur 1 Karcheez Teilflächen							
Einzahlungen	0,00	0,00	0	18.390,00	-18.390,00	0,00	18.390,00	0,00
Auszahlungen	0,00	0,00	0	0,00	0,00	0,00	0,00	0,00
<i>11402.68840000 Einzahlungen aus der Veräußerung bebauter und unbebauter Grundstücke des Umlaufvermögens</i>	0,00	0,00	0	18.390,00	-18.390,00	0,00	18.390,00	0,00
Saldo.	0,00	0,00	0	18.390,00	-18.390,00	0,00	18.390,00	0,00
1140222003	Verkauf Flurstück 13/4 Flur 2 Hägerfelde							
Einzahlungen	0,00	0,00	0	5.500,00	-5.500,00	0,00	5.500,00	0,00
Auszahlungen	0,00	0,00	0	0,00	0,00	0,00	0,00	0,00
<i>11402.68840000 Einzahlungen aus der Veräußerung bebauter und unbebauter Grundstücke des Umlaufvermögens</i>	0,00	0,00	0	5.500,00	-5.500,00	0,00	5.500,00	0,00
Saldo.	0,00	0,00	0	5.500,00	-5.500,00	0,00	5.500,00	0,00
11403	Bauhof							
Einzahlungen	0,00	0,00	0	0,00	0,00	0,00	0,00	0,00
Auszahlungen	28.683,47	0,00	78.000	59.438,05	18.561,95	0,00	88.121,52	0,00

	Ergebnis 2021	HH-Reste 2021	Ansatz 2022	Ergebnis 2022	Vergleich 2022	UPL/APL	Gesamt Invest.	Neue Reste
	1	2	3	4	5	6	7	8
1140320001	Anhänger (Holzschredder)							
Einzahlungen	0,00	0,00	0	0,00	0,00	0,00	0,00	0,00
Auszahlungen	27.561,42	0,00	0	0,00	0,00	0,00	27.561,42	0,00
<i>11403.78561000 Auszahlungen für Fahrzeuge, Maschinen und technische Anlagen über einem Wert von 410 € netto</i>	27.561,42	0,00	0	0,00	0,00	0,00	27.561,42	0,00
Saldo.	-27.561,42	0,00	0	0,00	0,00	0,00	-27.561,42	0,00
1140321001	Leiter							
Einzahlungen	0,00	0,00	0	0,00	0,00	0,00	0,00	0,00
Auszahlungen	643,79	0,00	0	0,00	0,00	0,00	643,79	0,00
<i>11403.78571000 Auszahlungen für bewegliche Sachen des Anlagevermögens über einem Wert von 410 € netto</i>	643,79	0,00	0	0,00	0,00	0,00	643,79	0,00
Saldo.	-643,79	0,00	0	0,00	0,00	0,00	-643,79	0,00
1140321002	GWG-Ausstattung unter 410 € netto							
Einzahlungen	0,00	0,00	0	0,00	0,00	0,00	0,00	0,00
Auszahlungen	478,26	0,00	0	0,00	0,00	0,00	478,26	0,00
<i>11403.78572000 Auszahlungen für bewegliche Sachen des Anlagevermögens bis zu einem Wert von 410 € netto</i>	478,26	0,00	0	0,00	0,00	0,00	478,26	0,00
Saldo.	-478,26	0,00	0	0,00	0,00	0,00	-478,26	0,00
1140322001	Traktor							
Einzahlungen	0,00	0,00	0	0,00	0,00	0,00	0,00	0,00
Auszahlungen	0,00	0,00	75.000	54.800,00	20.200,00	-1.000,00	54.800,00	0,00
<i>11403.78561000 Auszahlungen für Fahrzeuge, Maschinen und technische Anlagen über einem Wert von 410 € netto</i>	0,00	0,00	75.000	54.800,00	20.200,00	-1.000,00	54.800,00	0,00
Saldo.	0,00	0,00	-75.000	-54.800,00	-20.200,00	1.000,00	-54.800,00	0,00
1140322002	Gartenfräse/Motormäher							
Einzahlungen	0,00	0,00	0	0,00	0,00	0,00	0,00	0,00
Auszahlungen	0,00	0,00	3.000	2.997,61	2,39	0,00	2.997,61	0,00
<i>11403.78571000 Auszahlungen für bewegliche Sachen des Anlagevermögens über einem Wert von 410 € netto</i>	0,00	0,00	3.000	2.997,61	2,39	0,00	2.997,61	0,00
Saldo.	0,00	0,00	-3.000	-2.997,61	-2,39	0,00	-2.997,61	0,00
1140322003	Motorsense							
Einzahlungen	0,00	0,00	0	0,00	0,00	0,00	0,00	0,00
Auszahlungen	0,00	0,00	0	900,00	-900,00	1.000,00	900,00	0,00
<i>11403.78571000 Auszahlungen für bewegliche Sachen des Anlagevermögens über einem Wert von 410 € netto</i>	0,00	0,00	0	900,00	-900,00	1.000,00	900,00	0,00
Saldo.	0,00	0,00	0	-900,00	900,00	-1.000,00	-900,00	0,00
1140322004	Unkrautkralle							
Einzahlungen	0,00	0,00	0	0,00	0,00	0,00	0,00	0,00
Auszahlungen	0,00	0,00	0	740,44	-740,44	0,00	740,44	0,00
<i>11403.78571000 Auszahlungen für bewegliche Sachen des Anlagevermögens über einem Wert von 410 € netto</i>	0,00	0,00	0	740,44	-740,44	0,00	740,44	0,00
Saldo.	0,00	0,00	0	-740,44	740,44	0,00	-740,44	0,00
12605	Feuerwehr Gülzow							
Einzahlungen	0,00	0,00	112.500	112.524,14	-24,14	0,00	112.524,14	0,00
Auszahlungen	1.052,90	0,00	160.800	160.879,31	-79,31	0,00	161.932,21	0,00
1260520001	Küchenzeile							
Einzahlungen	0,00	0,00	0	0,00	0,00	0,00	0,00	0,00
Auszahlungen	0,00	0,00	0	0,00	0,00	0,00	0,00	0,00
<i>12605.78571000 Auszahlungen für bewegliche Sachen des Anlagevermögens über einem Wert von 410 € netto</i>	0,00	0,00	0	0,00	0,00	0,00	0,00	0,00
Saldo.	0,00	0,00	0	0,00	0,00	0,00	0,00	0,00

	Ergebnis 2021	HH-Reste 2021	Ansatz 2022	Ergebnis 2022	Vergleich 2022	UPL/APL	Gesamt Invest.	Neue Reste
	1	2	3	4	5	6	7	8
1260521001	Tragkraftspritzenfahrzeug TSF-W							
Einzahlungen	0,00	0,00	0	0,00	0,00	0,00	0,00	0,00
Auszahlungen	0,00	0,00	0	0,00	0,00	0,00	0,00	0,00
<i>12605.68142000 Investitions- zuwendungen vom Land</i>	0,00	0,00	0	0,00	0,00	0,00	0,00	0,00
<i>12605.78561000 Auszahlungen für Fahrzeuge, Maschinen und technische Anlagen über einem Wert von 410 € netto</i>	0,00	0,00	0	0,00	0,00	0,00	0,00	0,00
Saldo.	0,00	0,00	0	0,00	0,00	0,00	0,00	0,00
1260521002	GWG-Ausstattung unter 410 € netto							
Einzahlungen	0,00	0,00	0	0,00	0,00	0,00	0,00	0,00
Auszahlungen	570,95	0,00	0	0,00	0,00	0,00	570,95	0,00
<i>12605.78572000 Auszahlungen für bewegliche Sachen des Anlagevermögens bis zu einem Wert von 410 € netto</i>	570,95	0,00	0	0,00	0,00	0,00	570,95	0,00
Saldo.	-570,95	0,00	0	0,00	0,00	0,00	-570,95	0,00
1260521003	GWG-Maschinen und TA unter 410 € netto							
Einzahlungen	0,00	0,00	0	0,00	0,00	0,00	0,00	0,00
Auszahlungen	481,95	0,00	0	0,00	0,00	0,00	481,95	0,00
<i>12605.78562000 Auszahlungen für Fahrzeuge, Maschinen und technische Anlagen bis zu einem Wert von 410 € netto</i>	481,95	0,00	0	0,00	0,00	0,00	481,95	0,00
Saldo.	-481,95	0,00	0	0,00	0,00	0,00	-481,95	0,00
1260522001	Tragkraftspritzenfahrzeug TSF-W							
Einzahlungen	0,00	0,00	112.500	112.524,14	-24,14	0,00	112.524,14	0,00
Auszahlungen	0,00	0,00	160.800	160.790,77	9,23	0,00	160.790,77	0,00
<i>12605.68142000 Investitions- zuwendungen vom Land</i>	0,00	0,00	112.500	112.524,14	-24,14	0,00	112.524,14	0,00
<i>12605.78561000 Auszahlungen für Fahrzeuge, Maschinen und technische Anlagen über einem Wert von 410 € netto</i>	0,00	0,00	160.800	160.790,77	9,23	0,00	160.790,77	0,00
Saldo.	0,00	0,00	-48.300	-48.266,63	-33,37	0,00	-48.266,63	0,00
1260522002	GWG-Ausstattung unter 410 € netto							
Einzahlungen	0,00	0,00	0	0,00	0,00	0,00	0,00	0,00
Auszahlungen	0,00	0,00	0	88,54	-88,54	0,00	88,54	0,00
<i>12605.78572000 Auszahlungen für bewegliche Sachen des Anlagevermögens bis zu einem Wert von 410 € netto</i>	0,00	0,00	0	88,54	-88,54	0,00	88,54	0,00
Saldo.	0,00	0,00	0	-88,54	88,54	0,00	-88,54	0,00
12606	Feuerwehr Karcheez							
Einzahlungen	0,00	0,00	850.600	479.625,00	370.975,00	0,00	479.625,00	370.500,00
Auszahlungen	1.040,12	0,00	1.170.100	796.465,29	373.634,71	0,00	799.357,84	415.000,00
1260620005	Lagerregal (Kragarm)							
Einzahlungen	0,00	0,00	0	0,00	0,00	0,00	0,00	0,00
Auszahlungen	32,30	0,00	0	0,00	0,00	0,00	1.844,73	0,00
<i>12606.78571000 Auszahlungen für bewegliche Sachen des Anlagevermögens über einem Wert von 410 € netto</i>	32,30	0,00	0	0,00	0,00	0,00	1.844,73	0,00
Saldo.	-32,30	0,00	0	0,00	0,00	0,00	1.844,73	0,00
1260621001	Absauganlage							
Einzahlungen	0,00	0,00	0	0,00	0,00	0,00	0,00	0,00
Auszahlungen	0,00	0,00	0	0,00	0,00	0,00	0,00	0,00
<i>12606.78561000 Auszahlungen für Fahrzeuge, Maschinen und technische Anlagen über einem Wert von 410 € netto</i>	0,00	0,00	0	0,00	0,00	0,00	0,00	0,00
Saldo.	0,00	0,00	0	0,00	0,00	0,00	0,00	0,00

	Ergebnis 2021	HH-Reste 2021	Ansatz 2022	Ergebnis 2022	Vergleich 2022	UPL/APL	Gesamt Invest.	Neue Reste
	1	2	3	4	5	6	7	8
1260621002	Löschgruppenfahrzeug LF 20							
Einzahlungen	0,00	0,00	0	0,00	0,00	0,00	0,00	0,00
Auszahlungen	0,00	0,00	0	0,00	0,00	0,00	0,00	0,00
12606.68142000 Investitions- zuwendungen vom Land	0,00	0,00	0	0,00	0,00	0,00	0,00	0,00
12606.78561000 Auszahlungen für Fahrzeuge, Maschinen und technische Anlagen über einem Wert von 410 € netto	0,00	0,00	0	0,00	0,00	0,00	0,00	0,00
Saldo.	0,00	0,00	0	0,00	0,00	0,00	0,00	0,00
1260621003	GWG-Ausstattung unter 410 € netto							
Einzahlungen	0,00	0,00	0	0,00	0,00	0,00	0,00	0,00
Auszahlungen	1.007,82	0,00	0	0,00	0,00	0,00	1.007,82	0,00
12606.78572000 Auszahlungen für bewegliche Sachen des Anlagevermögens bis zu einem Wert von 410 € netto	1.007,82	0,00	0	0,00	0,00	0,00	1.007,82	0,00
Saldo.	-1.007,82	0,00	0	0,00	0,00	0,00	-1.007,82	0,00
1260622001	Sanierung DGH + Erweiterung FFW-gerätehaus Karcheez							
Einzahlungen	0,00	0,00	479.600	479.625,00	-25,00	0,00	479.625,00	0,00
Auszahlungen	0,00	0,00	753.100	795.590,68	-42.490,68	0,00	795.590,68	0,00
12606.68166200 Anzahlungen auf Investitionszuwendungen v. öffentlichen Bereich vom Land	0,00	0,00	479.600	479.625,00	-25,00	0,00	479.625,00	0,00
12606.78522000 Auszahlungen für Baumaßnahmen (Herstellungskosten) Gebäude	0,00	0,00	753.100	795.590,68	-42.490,68	0,00	795.590,68	0,00
Saldo.	0,00	0,00	-273.500	-315.965,68	42.465,68	0,00	-315.965,68	0,00
1260622002	Löschgruppenfahrzeug LF 20							
Einzahlungen	0,00	0,00	370.500	0,00	370.500,00	0,00	0,00	370.500,00
Auszahlungen	0,00	0,00	415.000	0,00	415.000,00	0,00	0,00	415.000,00
12606.68166200 Anzahlungen auf Investitionszuwendungen vom öffentlichen Bereich vom Land	0,00	0,00	370.500	0,00	370.500,00	0,00	0,00	370.500,00
12606.78561000 Auszahlungen für Fahrzeuge, Maschinen und technische Anlagen über einem Wert von 410 € netto	0,00	0,00	415.000	0,00	415.000,00	0,00	0,00	415.000,00
Saldo.	0,00	0,00	-44.500	0,00	-44.500,00	0,00	0,00	-44.500,00
1260622003	Atemschutzgerät							
Einzahlungen	0,00	0,00	500	0,00	500,00	0,00	0,00	0,00
Auszahlungen	0,00	0,00	2.000	0,00	2.000,00	0,00	0,00	0,00
12606.68142000 Investitions- zuwendungen vom Land	0,00	0,00	500	0,00	500,00	0,00	0,00	0,00
12606.78561000 Auszahlungen für Fahrzeuge, Maschinen und technische Anlagen über einem Wert von 410 € netto	0,00	0,00	2.000	0,00	2.000,00	0,00	0,00	0,00
Saldo.	0,00	0,00	-1.500	0,00	-1.500,00	0,00	0,00	0,00
1260622004	Lagerregal (Weitspann)							
Einzahlungen	0,00	0,00	0	0,00	0,00	0,00	0,00	0,00
Auszahlungen	0,00	0,00	0	874,61	-874,61	0,00	874,61	0,00
12606.78571000 Auszahlungen für bewegliche Sachen des Anlagevermögens über einem Wert von 410 € netto	0,00	0,00	0	874,61	-874,61	0,00	874,61	0,00
Saldo.	0,00	0,00	0	-874,61	874,61	0,00	-874,61	0,00
28100	Heimat- und sonstige Kulturpflege							
Einzahlungen	0,00	0,00	0	1.660,00	-1.660,00	0,00	1.660,00	0,00
Auszahlungen	6.369,04	0,00	1.000	1.966,09	-966,09	0,00	8.335,13	0,00
2810021001	GWG-Ausstattung unter 410 € netto							
Einzahlungen	0,00	0,00	0	0,00	0,00	0,00	0,00	0,00
Auszahlungen	1.525,30	0,00	0	0,00	0,00	0,00	1.525,30	0,00
28100.78572000 Auszahlungen für bewegliche Sachen des Anlagevermögens bis zu einem Wert von 410 € netto	1.525,30	0,00	0	0,00	0,00	0,00	1.525,30	0,00
Saldo.	-1.525,30	0,00	0	0,00	0,00	0,00	-1.525,30	0,00

	Ergebnis 2021	HH-Reste 2021	Ansatz 2022	Ergebnis 2022	Vergleich 2022	UPL/APL	Gesamt Invest.	Neue Reste
	1	2	3	4	5	6	7	8
2810021002	Festzelte 4 Stk.							
Einzahlungen	0,00	0,00	0	0,00	0,00	0,00	0,00	0,00
Auszahlungen	2.466,00	0,00	0	0,00	0,00	0,00	2.466,00	0,00
<i>28100.78571000 Auszahlungen für bewegliche Sachen des Anlagevermögens über einem Wert von 410 € netto</i>	<i>2.466,00</i>	<i>0,00</i>	<i>0</i>	<i>0,00</i>	<i>0,00</i>	<i>0,00</i>	<i>2.466,00</i>	<i>0,00</i>
Saldo.	-2.466,00	0,00	0	0,00	0,00	0,00	-2.466,00	0,00
2810021003	Bühne (Eigenbau)							
Einzahlungen	0,00	0,00	0	0,00	0,00	0,00	0,00	0,00
Auszahlungen	2.377,74	0,00	0	0,00	0,00	0,00	2.377,74	0,00
<i>28100.78561000 Auszahlungen für Fahrzeuge, Maschinen und technische Anlagen über einem Wert von 410 € netto</i>	<i>2.377,74</i>	<i>0,00</i>	<i>0</i>	<i>0,00</i>	<i>0,00</i>	<i>0,00</i>	<i>2.377,74</i>	<i>0,00</i>
Saldo.	-2.377,74	0,00	0	0,00	0,00	0,00	-2.377,74	0,00
2810022001	GWG-Ausstattung unter 410 € netto							
Einzahlungen	0,00	0,00	0	0,00	0,00	0,00	0,00	0,00
Auszahlungen	0,00	0,00	1.000	0,00	1.000,00	-1.000,00	0,00	0,00
<i>28100.78572000 Auszahlungen für bewegliche Sachen des Anlagevermögens bis zu einem Wert von 410 € netto</i>	<i>0,00</i>	<i>0,00</i>	<i>1.000</i>	<i>0,00</i>	<i>1.000,00</i>	<i>-1.000,00</i>	<i>0,00</i>	<i>0,00</i>
Saldo.	0,00	0,00	-1.000	0,00	-1.000,00	1.000,00	0,00	0,00
2810022002	Sitzbank							
Einzahlungen	0,00	0,00	0	60,00	-60,00	0,00	60,00	0,00
Auszahlungen	0,00	0,00	0	345,10	-345,10	0,00	345,10	0,00
<i>28100.68159000 Investitionszuwendungen vom sonstigen privaten Bereich</i>	<i>0,00</i>	<i>0,00</i>	<i>0</i>	<i>60,00</i>	<i>-60,00</i>	<i>0,00</i>	<i>60,00</i>	<i>0,00</i>
<i>28100.78531000 Auszahlungen für den Erwerb v. Infrastrukturvermögen, einschl. Grundstücke und grdstgl. Rechte</i>	<i>0,00</i>	<i>0,00</i>	<i>0</i>	<i>345,10</i>	<i>-345,10</i>	<i>0,00</i>	<i>345,10</i>	<i>0,00</i>
Saldo.	0,00	0,00	0	-285,10	285,10	0,00	-285,10	0,00
2810022003	Schrankwand für Frauentreff							
Einzahlungen	0,00	0,00	0	1.600,00	-1.600,00	0,00	1.600,00	0,00
Auszahlungen	0,00	0,00	0	1.620,99	-1.620,99	1.000,00	1.620,99	0,00
<i>28100.68159000 Investitionszuwendungen vom sonstigen privaten Bereich</i>	<i>0,00</i>	<i>0,00</i>	<i>0</i>	<i>1.600,00</i>	<i>-1.600,00</i>	<i>0,00</i>	<i>1.600,00</i>	<i>0,00</i>
<i>28100.78571000 Auszahlungen für bewegliche Sachen des Anlagevermögens über einem Wert von 410 € netto</i>	<i>0,00</i>	<i>0,00</i>	<i>0</i>	<i>1.620,99</i>	<i>-1.620,99</i>	<i>1.000,00</i>	<i>1.620,99</i>	<i>0,00</i>
Saldo.	0,00	0,00	0	-20,99	20,99	-1.000,00	-20,99	0,00
36600	Einrichtungen der Kinder- und Jugendarbeit							
Einzahlungen	0,00	0,00	0	0,00	0,00	0,00	0,00	0,00
Auszahlungen	0,00	0,00	8.000	0,00	8.000,00	0,00	0,00	8.000,00
3660022001	Spielgeräte für Spielplatz Parum							
Einzahlungen	0,00	0,00	0	0,00	0,00	0,00	0,00	0,00
Auszahlungen	0,00	0,00	8.000	0,00	8.000,00	0,00	0,00	8.000,00
<i>36600.78561000 Auszahlungen für Fahrzeuge, Maschinen und technische Anlagen über einem Wert von 410 € netto</i>	<i>0,00</i>	<i>0,00</i>	<i>8.000</i>	<i>0,00</i>	<i>8.000,00</i>	<i>0,00</i>	<i>0,00</i>	<i>8.000,00</i>
Saldo.	0,00	0,00	-8.000	0,00	-8.000,00	0,00	0,00	-8.000,00
42401	Kommunale Sportstätten und Bäder							
Einzahlungen	500,00	0,00	0	0,00	0,00	0,00	500,00	0,00
Auszahlungen	1.146,00	0,00	0	0,00	0,00	0,00	4.229,13	0,00
4240120001	Zuschuss Neubau Steganlage Parumer See							
Einzahlungen	0,00	0,00	0	0,00	0,00	0,00	0,00	0,00
Auszahlungen	0,00	0,00	0	0,00	0,00	0,00	0,00	0,00
<i>42401.78159000 Investitionszuwendungen an sonstigen privaten Bereich</i>	<i>0,00</i>	<i>0,00</i>	<i>0</i>	<i>0,00</i>	<i>0,00</i>	<i>0,00</i>	<i>0,00</i>	<i>0,00</i>
Saldo.	0,00	0,00	0	0,00	0,00	0,00	0,00	0,00

	Ergebnis 2021	HH-Reste 2021	Ansatz 2022	Ergebnis 2022	Vergleich 2022	UPL/APL	Gesamt Invest.	Neue Reste
	1	2	3	4	5	6	7	8
4240120002	Küchenzeile für Mehrzweckhalle Gülzow							
Einzahlungen	500,00	0,00	0	0,00	0,00	0,00	500,00	0,00
Auszahlungen	1.146,00	0,00	0	0,00	0,00	0,00	4.229,13	0,00
42401.68142000 Investitionszuwendungen vom Land	500,00	0,00	0	0,00	0,00	0,00	500,00	0,00
42401.78571000 Auszahlungen für bewegliche Sachen des Anlagevermögens über einem Wert von 410 € netto	1.146,00	0,00	0	0,00	0,00	0,00	4.229,13	0,00
Saldo.	-646,00	0,00	0	0,00	0,00	0,00	-3.729,13	0,00
4240120003	Schranke an der Zufahrt zum Parumer See							
Einzahlungen	0,00	0,00	0	0,00	0,00	0,00	0,00	0,00
Auszahlungen	0,00	0,00	0	0,00	0,00	0,00	0,00	0,00
42401.78531000 Auszahlungen für den Erwerb von Infrastrukturvermögen, einschl. Grundstücke und grundstücksgleicher Rechte	0,00	0,00	0	0,00	0,00	0,00	0,00	0,00
Saldo.	0,00	0,00	0	0,00	0,00	0,00	0,00	0,00
54101	Gemeindestraßen							
Einzahlungen	582.765,78	28.000,00	149.800	143.691,11	6.108,89	0,00	1.360.825,69	32.000,00
Auszahlungen	671.973,14	0,00	6.000	113.647,84	-107.647,84	0,00	1.657.493,47	6.000,00
5410100001	Ansparrung pauschale Straßenausbaubeiträge § 8a Abs.4 KAG M-V							
Einzahlungen	37.214,78	0,00	37.200	37.582,97	-382,97	0,00	112.277,91	0,00
Auszahlungen	0,00	0,00	0	0,00	0,00	0,00	0,00	0,00
54101.68242000 Beiträge und ähnliche Entgelte vom Land (Ausgleich nach § 8a Abs. 2 u. 4 KAG M-V)	37.214,78	0,00	37.200	37.582,97	-382,97	0,00	112.277,91	0,00
Saldo.	37.214,78	0,00	37.200	37.582,97	-382,97	0,00	112.277,91	0,00
5410118002	Dorfstraße Karcheez 1. BA (Werderstraße)							
Einzahlungen	0,00	0,00	32.000	32.022,12	-22,12	0,00	175.753,12	0,00
Auszahlungen	0,00	0,00	0	0,00	0,00	0,00	204.064,16	0,00
54101.68166200 Anzahlungen auf Investitionszuwendungen v. öffentlichen Bereich vom Land	0,00	0,00	0	0,00	0,00	0,00	143.731,00	0,00
54101.68242000 Beiträge und ähnliche Entgelte vom Land (Ausgleich nach § 8a Abs. 2 u. 4 KAG M-V)	0,00	0,00	32.000	32.022,12	-22,12	0,00	32.022,12	0,00
54101.78532000 Auszahlungen für Baumaßnahmen (Herstellungskosten) Infrastrukturvermögen	0,00	0,00	0	0,00	0,00	0,00	204.064,16	0,00
Saldo.	0,00	0,00	32.000	32.022,12	-22,12	0,00	-28.311,04	0,00
5410118003	Dorfstraße Karcheez 2. BA (Bülower Weg)							
Einzahlungen	0,00	0,00	74.000	74.086,02	-86,02	0,00	390.027,02	0,00
Auszahlungen	0,00	0,00	0	0,00	0,00	0,00	451.485,33	0,00
54101.68166200 Anzahlungen auf Investitionszuwendungen v. öffentlichen Bereich vom Land	0,00	0,00	0	0,00	0,00	0,00	315.941,00	0,00
54101.68242000 Beiträge und ähnliche Entgelte vom Land (Ausgleich nach § 8a Abs. 2 u. 4 KAG M-V)	0,00	0,00	74.000	74.086,02	-86,02	0,00	74.086,02	0,00
54101.78532000 Auszahlungen für Baumaßnahmen (Herstellungskosten) Infrastrukturvermögen	0,00	0,00	0	0,00	0,00	0,00	451.485,33	0,00
Saldo.	0,00	0,00	74.000	74.086,02	-86,02	0,00	-61.458,31	0,00

	Ergebnis 2021	HH-Reste 2021	Ansatz 2022	Ergebnis 2022	Vergleich 2022	UPL/APL	Gesamt Invest.	Neue Reste
	1	2	3	4	5	6	7	8
5410119001	Fahrgastunterstand Karcheez							
Einzahlungen	16.676,38	0,00	0	0,00	0,00	0,00	16.676,38	0,00
Auszahlungen	0,00	0,00	0	0,00	0,00	0,00	20.021,27	0,00
54101.68166200 Anzahlungen auf Investitionszuwendungen v. öffentlichen Bereich vom Land	16.676,38	0,00	0	0,00	0,00	0,00	16.676,38	0,00
54101.78531000 Auszahlungen für den Erwerb von Infrastrukturvermögen, einschl. Grundstücke und grundstücksgleicher Rechte	0,00	0,00	0	0,00	0,00	0,00	15,57	0,00
54101.78532000 Auszahlungen für Baumaßnahmen (Herstellungskosten) Infrastrukturvermögen	0,00	0,00	0	0,00	0,00	0,00	20.005,70	0,00
Saldo.	16.676,38	0,00	0	0,00	0,00	0,00	-3.344,89	0,00
5410120001	Hofplatz Gülzow 1. BA							
Einzahlungen	485.146,00	0,00	0	0,00	0,00	0,00	505.380,00	0,00
Auszahlungen	599.003,92	0,00	0	107.961,64	-107.961,64	0,00	739.000,30	0,00
54101.68166200 Anzahlungen auf Investitionszuwendungen v. öffentlichen Bereich vom Land	485.146,00	0,00	0	0,00	0,00	0,00	505.380,00	0,00
54101.78532000 Auszahlungen für Baumaßnahmen (Herstellungskosten) Infrastrukturvermögen	599.003,92	0,00	0	82.695,78	-82.695,78	0,00	713.734,44	0,00
54101.78942000 Sonstige Investitionsauszahlungen an das Land	0,00	0,00	0	25.265,86	-25.265,86	0,00	25.265,86	0,00
Saldo.	-113.857,92	0,00	0	-107.961,64	107.961,64	0,00	-233.620,30	0,00
5410120002	Hofplatz Gülzow 2. BA							
Einzahlungen	7.000,00	0,00	0	0,00	0,00	0,00	7.000,00	0,00
Auszahlungen	23.895,20	0,00	0	5.686,20	-5.686,20	0,00	29.581,40	0,00
54101.68166200 Anzahlungen auf Investitionszuwendungen v. öffentlichen Bereich vom Land	7.000,00	0,00	0	0,00	0,00	0,00	7.000,00	0,00
54101.78532000 Auszahlungen für Baumaßnahmen (Herstellungskosten) Infrastrukturvermögen	23.895,20	0,00	0	5.686,20	-5.686,20	0,00	29.581,40	0,00
Saldo.	-16.895,20	0,00	0	-5.686,20	5.686,20	0,00	-22.581,40	0,00
5410120003	Straßenlampen (2 Stk.) in Gülzow							
Einzahlungen	0,00	0,00	0	0,00	0,00	0,00	0,00	0,00
Auszahlungen	0,00	0,00	0	0,00	0,00	0,00	0,00	0,00
54101.78531000 Auszahlungen für den Erwerb von Infrastrukturvermögen, einschl. Grundstücke und grundstücksgleicher Rechte	0,00	0,00	0	0,00	0,00	0,00	0,00	0,00
Saldo.	0,00	0,00	0	0,00	0,00	0,00	0,00	0,00
5410120004	Fahrgastunterstand am Neubau Prüzen							
Einzahlungen	0,00	28.000,00	6.600	0,00	6.600,00	0,00	0,00	32.000,00
Auszahlungen	44.739,09	0,00	0	0,00	0,00	0,00	44.754,66	0,00
54101.68166200 Anzahlungen auf Investitionszuwendungen v. öffentlichen Bereich vom Land	0,00	28.000,00	6.600	0,00	6.600,00	0,00	0,00	32.000,00
54101.78532000 Auszahlungen für Baumaßnahmen (Herstellungskosten) Infrastrukturvermögen	44.739,09	0,00	0	0,00	0,00	0,00	44.754,66	0,00
Saldo.	-44.739,09	28.000,00	6.600	0,00	6.600,00	0,00	-44.754,66	32.000,00
5410120005	Fahrgastunterstände an der B104 Prüzen							
Einzahlungen	36.728,62	0,00	0	0,00	0,00	0,00	153.711,26	0,00
Auszahlungen	0,00	0,00	0	0,00	0,00	0,00	162.893,42	0,00
54101.68166200 Anzahlungen auf Investitionszuwendungen v. öffentlichen Bereich vom Land	36.728,62	0,00	0	0,00	0,00	0,00	153.711,26	0,00
54101.78532000 Auszahlungen für Baumaßnahmen (Herstellungskosten) Infrastrukturvermögen	0,00	0,00	0	0,00	0,00	0,00	162.893,42	0,00
Saldo.	36.728,62	0,00	0	0,00	0,00	0,00	-9.182,16	0,00

	Ergebnis 2021	HH-Reste 2021	Ansatz 2022	Ergebnis 2022	Vergleich 2022	UPL/APL	Gesamt Invest.	Neue Reste
	1	2	3	4	5	6	7	8
5410121001	Solarleuchten (2. Stk.) an den FGU B104 Prüzen							
Einzahlungen	0,00	0,00	0	0,00	0,00	0,00	0,00	0,00
Auszahlungen	4.334,93	0,00	0	0,00	0,00	0,00	4.334,93	0,00
<i>54101.78531000 Auszahlungen für den Erwerb von Infrastrukturvermögen, einschl. Grundstücke und grundstücksgleicher Rechte</i>	<i>4.334,93</i>	<i>0,00</i>	<i>0</i>	<i>0,00</i>	<i>0,00</i>	<i>0,00</i>	<i>4.334,93</i>	<i>0,00</i>
Saldo.	-4.334,93	0,00	0	0,00	0,00	0,00	-4.334,93	0,00
5410122001	Straßenlampen (2 Stk.) im Park Hägerfelde							
Einzahlungen	0,00	0,00	0	0,00	0,00	0,00	0,00	0,00
Auszahlungen	0,00	0,00	6.000	0,00	6.000,00	0,00	0,00	6.000,00
<i>54101.78531000 Auszahlungen für den Erwerb von Infrastrukturvermögen, einschl. Grundstücke und grundstücksgleicher Rechte</i>	<i>0,00</i>	<i>0,00</i>	<i>6.000</i>	<i>0,00</i>	<i>6.000,00</i>	<i>0,00</i>	<i>0,00</i>	<i>6.000,00</i>
Saldo.	0,00	0,00	-6.000	0,00	-6.000,00	0,00	0,00	-6.000,00
57301	Kommunale allgemeine Einrichtungen und Unternehmen							
Einzahlungen	0,00	0,00	0	0,00	0,00	0,00	0,00	0,00
Auszahlungen	0,00	0,00	0	219,09	-219,09	0,00	219,09	0,00
5730122001	GWG-Ausstattung unter 410 € netto							
Einzahlungen	0,00	0,00	0	0,00	0,00	0,00	0,00	0,00
Auszahlungen	0,00	0,00	0	219,09	-219,09	0,00	219,09	0,00
<i>57301.78572000 Auszahlungen für bewegliche Sachen des Anlagevermögens bis zu einem Wert von 410 € netto</i>	<i>0,00</i>	<i>0,00</i>	<i>0</i>	<i>219,09</i>	<i>-219,09</i>	<i>0,00</i>	<i>219,09</i>	<i>0,00</i>
Saldo.	0,00	0,00	0	-219,09	219,09	0,00	-219,09	0,00
61100	Steuern, allgem. Zuweisungen, allgem. Umlagen							
Einzahlungen	114.228,57	0,00	0	114.002,72	-114.002,72	113.900,00	340.252,35	0,00
Auszahlungen	0,00	0,00	0	0,00	0,00	0,00	0,00	0,00
6110000001	Infrastrukturpauschale							
Einzahlungen	114.228,57	0,00	0	114.002,72	-114.002,72	113.900,00	340.252,35	0,00
Auszahlungen	0,00	0,00	0	0,00	0,00	0,00	0,00	0,00
<i>61100.68142001 Investitionszuwendungen vom Land - Infrastrukturpauschale</i>	<i>114.228,57</i>	<i>0,00</i>	<i>0</i>	<i>114.002,72</i>	<i>-114.002,72</i>	<i>113.900,00</i>	<i>340.252,35</i>	<i>0,00</i>
Saldo.	114.228,57	0,00	0	114.002,72	-114.002,72	113.900,00	340.252,35	0,00
Einzahlungen	898.274,35	28.000,00	1.296.000	1.079.552,97	216.447,03	113.900,00	2.724.217,18	402.500,00
Auszahlungen	723.326,08	0,00	1.423.900	1.132.615,67	291.284,33	0,00	2.732.749,80	429.000,00
Zu-/Überschuss	174.948,27	28.000,00	-127.900	-53.062,70	-74.837,30	113.900,00	-8.532,62	-26.500,00